

Canal 4 Tenerife

03 / 2019

Estudio de audiencia de televisión

 audimedia.net



 Infortécnica
audiencia.org






FICHA TÉCNICA

**Universo:**

Población mayor de 15 años.

**Fecha del estudio:**

03 / 2019

2 σ
2 sigma

Muestreo probabilístico, aleatorio simple (dos sigma)

**Número de entrevistas telefónicas:**

310

**Error máximo sobre el total de la muestra:**

5,68%

**Empresa que realiza el estudio:**

INFORTÉCNICA - www.infortecnica.com

Puede verificar la autenticidad de los datos del estudio consultando la web:
www.audiencia.org o en www.audimedia.net



SÍNTESIS

Canal 4 Tenerife, seguida por 284080 personas, obtiene un 3 por ciento de share en Tenerife.

En el estudio realizado en marzo de 2019, en la Isla de Tenerife, Canal 4 Tenerife es conocida por el 62,9 por ciento de la población. En el último mes la han seguido 284080 personas durante 17 minutos al día de media. Sobre el total de la población del área, el tiempo medio de audiencia es de 5,4 minutos, con un 3 por ciento de share y un GRP 24h de 24600 personas.



ÁREA Tenerife



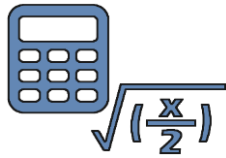
Área de realización del estudio: Tenerife



Población del área encuestada:
904.713



Poblaciones:
Todas



RESULTADOS

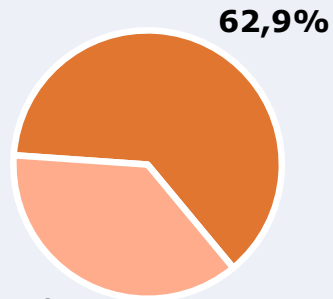
Área: Tenerife

Conocedores de la emisora



62,9 %

568.807



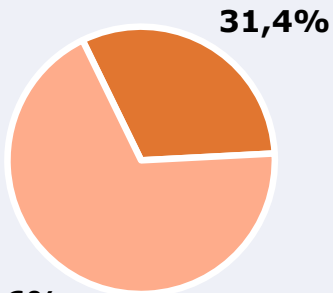
Universo: Población general

Seguidores de la emisora (Durante el último mes)



31,4 %

284.080



Universo: Población general

Resultados generales - 24 horas




3,0 % *Share 24h*

24.600 *GRP 24h*

3.393 *Público medio*

Universo: Población general

Tiempo de audiencia diaria



5,4

17,2

81.424

Universo:

minutos / persona

Población general

minutos / persona

Población que sigue la emisora

total horas

Población general

Última vez que siguió la emisora



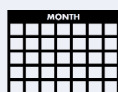
un día

7,5%



De 2 a 7 días

10,5%



De 8 a 30 días

13,5%

0,0%

5,0%

10,0%

15,0%

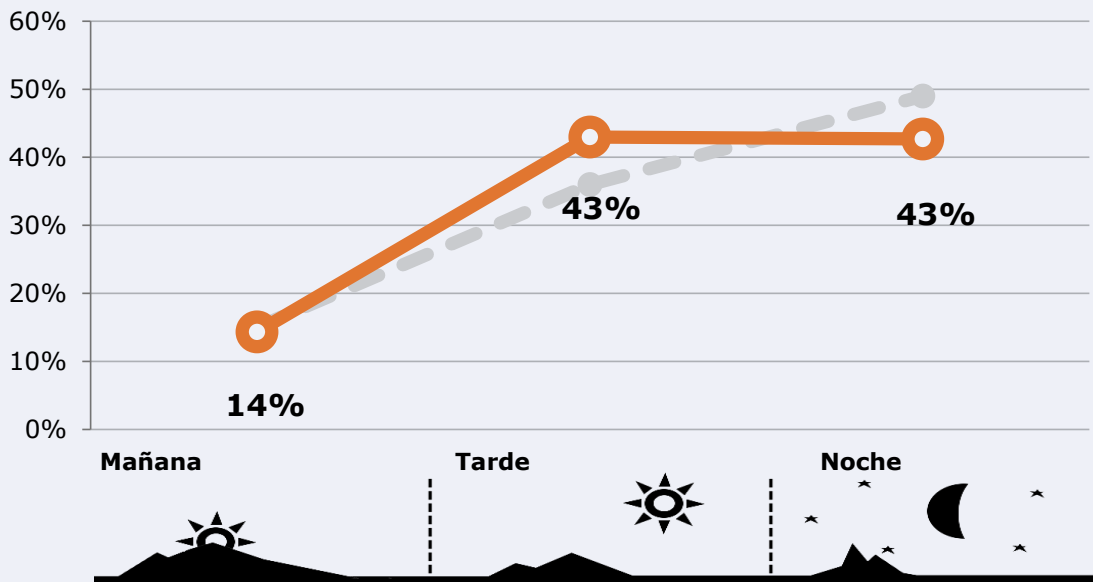
Universo: Población general



RESULTADOS POR FRANJAS HORARIAS

Área: Tenerife

Preferencia horaria (En el conjunto de áreas del estudio)



Universo: Población que sigue la emisora

Resultados (En el área - 8 horas)

	% Share (8 horas)	 GRP (8 horas)	 Público medio
Mañana 	2,9%	3524	1458
Tarde 	3,6%	10573	4374
Noche 	2,6%	10503	4346

Universo: Población general

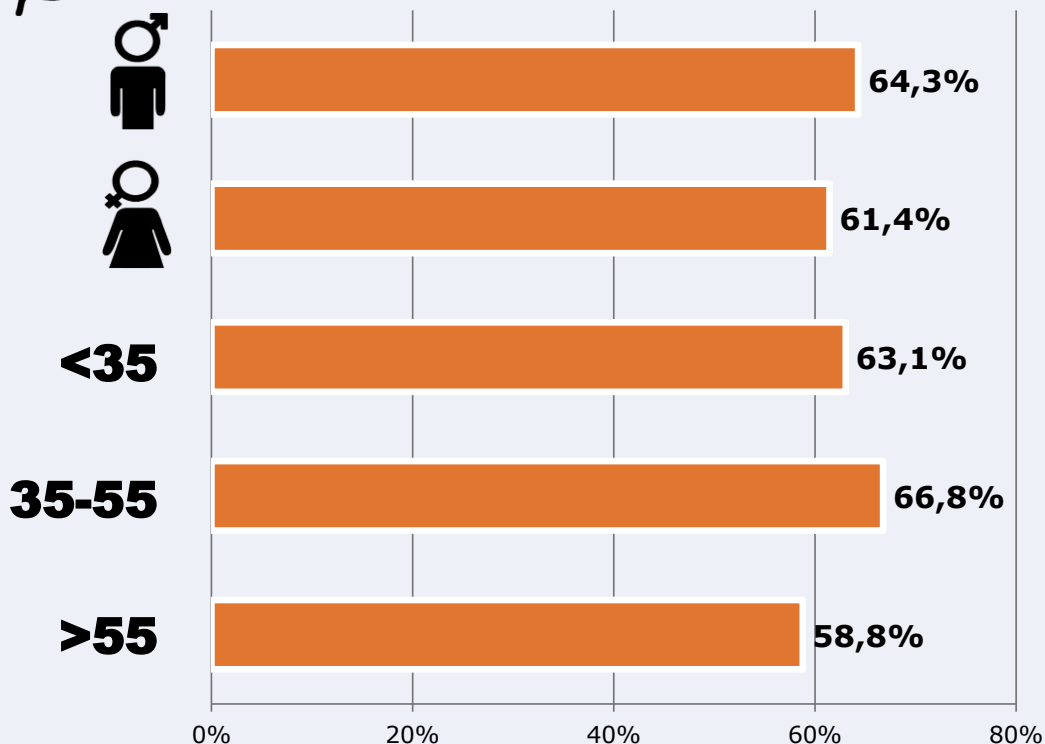


RESULTADOS POR SEXO Y EDAD

Área: Tenerife



Conocedores de la emisora



Universo: Población general



Tiempo de audiencia diaria minutos / persona

	♂	♀	<35	35-55	>55
Población general	5,3	5,5	2,3	6,5	7,3
Población que sigue la emisora	15,8	18,6	9,5	19,8	22,3



INFORMACIÓN COMPLEMENTARIA

Área: Tenerife

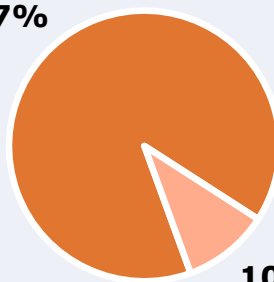


Información general del medio
(Todos los canales)

89,7%



Seguimiento del medio



Audiencia diaria en minutos

178

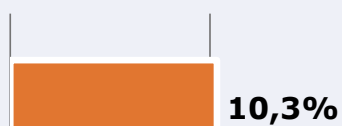
Universo: Población general




Inconveniencias a la difusión de la emisora



No ve televisión



No conoce la emisora



Dificultades en la sintonización



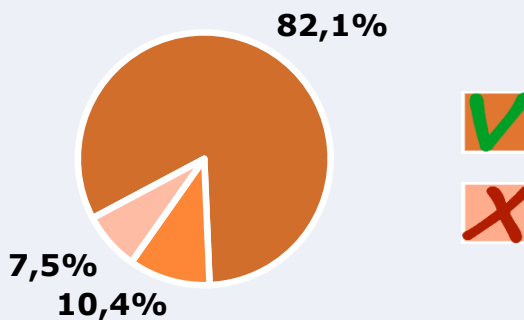
0% 10% 20% 30% 40%


Universo: Población general



Calidad de la señal

Se recibe bien	82,1%
Regular o con dificultades	10,4%
Mala calidad o no se recibe	7,5%



 **Universo:** Población que conoce la emisora