



Sonora FM

02 / 2019


Estudio de audiencia de radio

 audimedia.net



 Infortécnica
audiencia.org

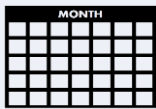




FICHA TÉCNICA

**Universo:**

Población mayor de 15 años.

**Fecha del estudio:**

02 / 2019

2σ
2 sigma

Muestreo probabilístico, aleatorio simple (dos sigma)

**Número de entrevistas telefónicas:**

325

**Error máximo sobre el total de la muestra:**

5,54%

**Empresa que realiza el estudio:**

INFORTÉCNICA - www.infortecnica.com

Puede verificar la autenticidad de los datos del estudio consultando la web:
www.audiencia.org o en www.audimedia.net



SÍNTESIS

Sonora FM, seguida por 14426 personas. Obtiene un 4,2 por ciento de share en Tudela y alrededores.

En el estudio realizado en febrero de 2019, en el área de Tudela y alrededores, Sonora FM es conocida por el 33 por ciento de la población. En el último mes la han seguido 14426 personas durante 34 minutos al día de media. Sobre el total de la población del área, el tiempo medio de audiencia es de 4 minutos, con un 4,2 por ciento de share y un GRP 24h de 2909 personas.



ÁREA

Tudela y alrededores



Área de realización del estudio:

Tudela y alrededores



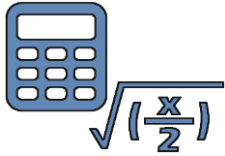
Población del área encuestada:

122.256



Principales poblaciones:

Tudela	Buñuel
Tarazona	Fitero
Alfaro	Cadreita
Corella	Cabanillas
Cintruénigo	Monteagudo
Cascante	Fontellas
Mallén	Novallas
Murchante	Novallas
Ribaforada	Pradilla de Ebro
Cortes	Vera de Moncayo
Milagro	Malón
Gallur	Torrellas
Fustiñana	San Martín de la Virgen del
Ablitas	Fréscano
Valtierra	Barillas
Arguedas	Agón



RESULTADOS

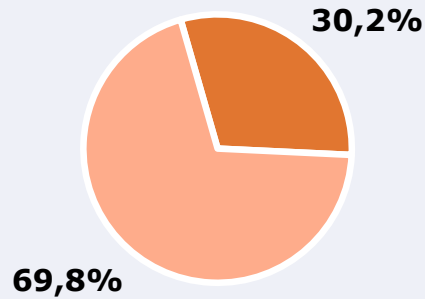
Área: Tudela y alrededores

Conocedores de la emisora



33,0 %

40.387



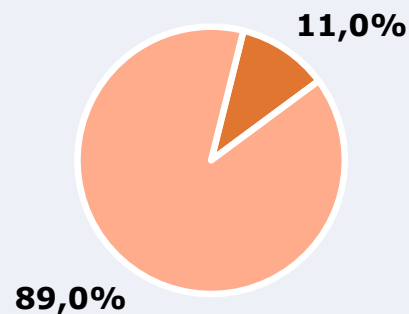
Universo: Población general

Seguidores de la emisora (Durante el último mes)



11,8 %

14.426



Universo: Población general

Resultados generales - 24 horas



4,2 % *Share 24h*

2.909 *GRP 24h*

340 *Público medio*

Universo: Población general

Tiempo de audiencia diaria



4,0

minutos / persona
Población general



33,9

minutos / persona
Población que sigue la emisora



8.150

total horas
Población general

 **Universo:**

Última vez que siguió la emisora



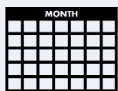
un día

3,5%



De 2 a 7 días


4,7%



De 8 a 30 días

3,5%

0,0% 1,0% 2,0% 3,0% 4,0% 5,0%

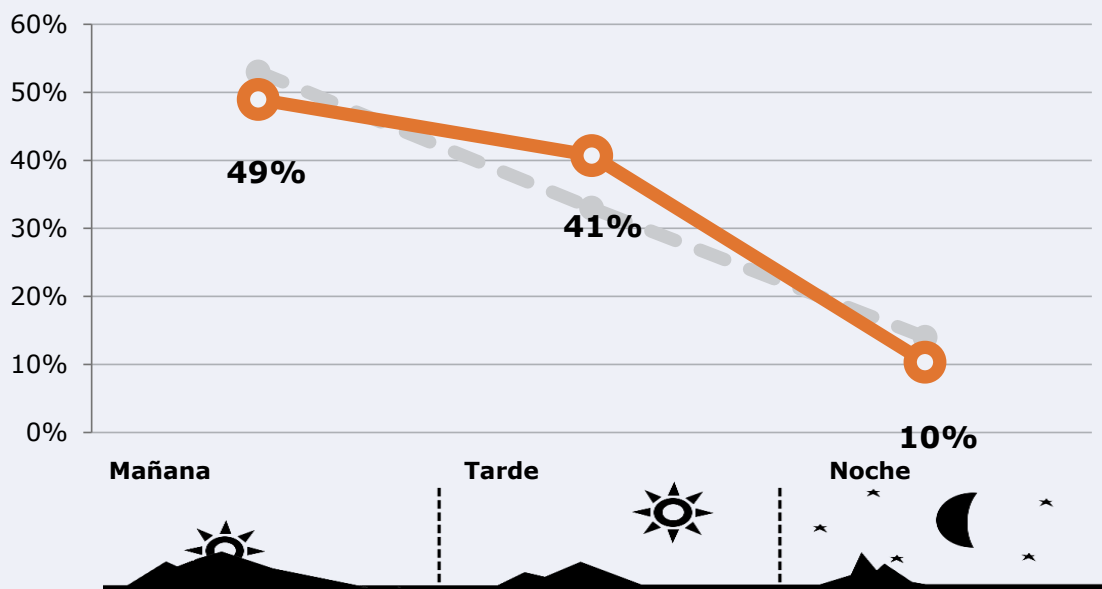
 **Universo:** Población general



RESULTADOS POR FRANJAS HORARIAS

Área: Tudela y alrededores

Preferencia horaria (En el conjunto de áreas del estudio)



Universo: Población que sigue la emisora

Resultados (En el área - 8 horas)

	% Share (8 horas)	 GRP (8 horas)	 Público medio
Mañana 	3,9%	1424	499
Tarde 	5,2%	1184	415
Noche 	3,1%	301	105

Universo: Población general

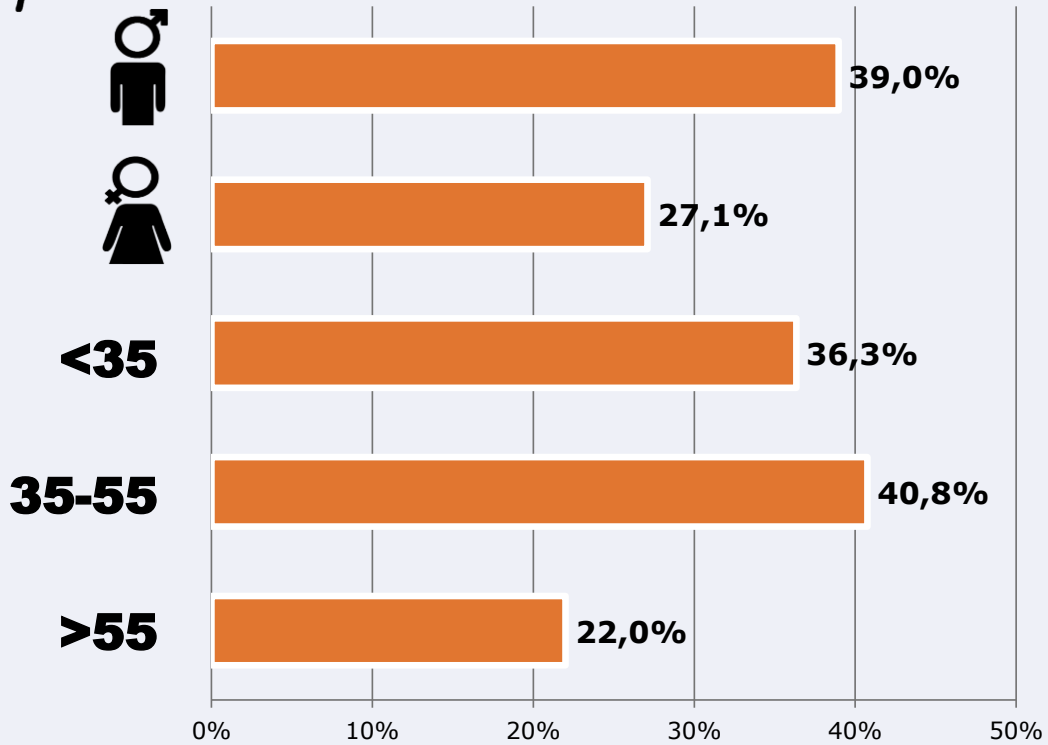


RESULTADOS POR SEXO Y EDAD

Área: Tudela y alrededores



Conocedores de la emisora



Universo: Población general



Tiempo de audiencia diaria minutos / persona

	♂	♀	<35	35-55	>55
Población general	5,7	2,3	2,7	4,6	4,7
Población que sigue la emisora	37,3	30,5	19,5	37,2	44,9



INFORMACIÓN COMPLEMENTARIA

Área: Tudela y alrededores



Información general del medio
(Todas las emisoras)



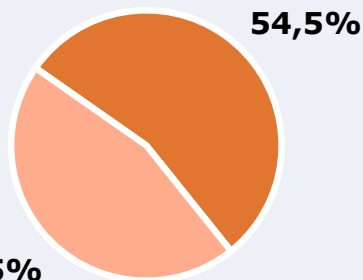
Seguimiento del medio



Audiencia diaria
en minutos

92

45,5%



Universo: Población general



Inconveniencias a la difusión de la emisora



No escucha radio

43,6%



No conoce la
emisora

57,7%



Dificultades en la
sintonización

3,0%

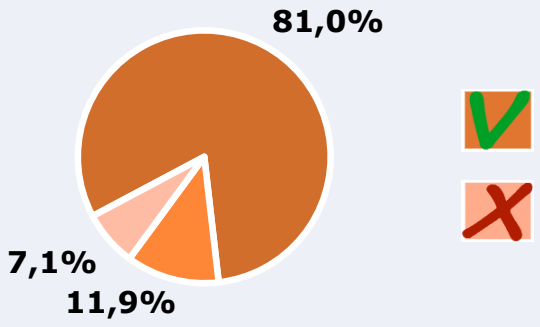
0% 10% 20% 30% 40% 50% 60% 70%

Universo: Población general



Calidad de la señal

Se recibe bien	81,0%
Regular o con dificultades	11,9%
Mala calidad o no se recibe	7,1%



Universo: Población que conoce la emisora