

Canal Málaga

01 / 2019

Estudio de audiencia de televisión

 audimedia.net



 Infortécnica
audiencia.org






FICHA TÉCNICA

**Universo:**

Población mayor de 15 años.

**Fecha del estudio:**

01 / 2019

2 σ
2 sigma

Muestreo probabilístico, aleatorio simple (dos sigma)

**Número de entrevistas telefónicas:**

315

**Error máximo sobre el total de la muestra:**

5,63%

**Empresa que realiza el estudio:**

INFORTÉCNICA - www.infortecnica.com

Puede verificar la autenticidad de los datos del estudio consultando la web:
www.audiencia.org o en www.audimedia.net



SÍNTESIS

Canal Málaga, seguida por 369910 personas, obtiene un 4 por ciento de share en Málaga y proximidades.

En el estudio realizado en enero de 2019, después de Navidades y Reyes, en el área de Málaga y proximidades, Canal Málaga es conocida por el 73,4 por ciento de la población. En el último mes la han seguido 369910 personas durante 20 minutos al día de media. Sobre el total de la población del área, el tiempo medio de audiencia es de 7,2 minutos, con un 4 por ciento de share y un GRP 24h de 36294 personas.



ÁREA

Málaga y proximidades



Área de realización del estudio:

Málaga y proximidades



Población del área encuestada:

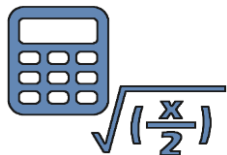
1.015.000



Poblaciones:

Alhaurín de la Torre
Alhaurín el Grande
Almogía
Alora
Benalmádena
Cártama
Casabermeja
Cádiz
Cádiz

Colmenar
Fuengirola
Málaga
Mijas
Pizarra
Rincón de la Victoria
Torremolinos



RESULTADOS

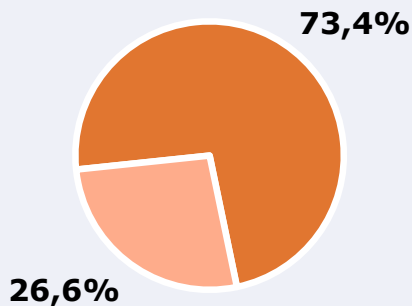
Área: Málaga y proximidades

Conocedores de la emisora



73,4 %

745.053



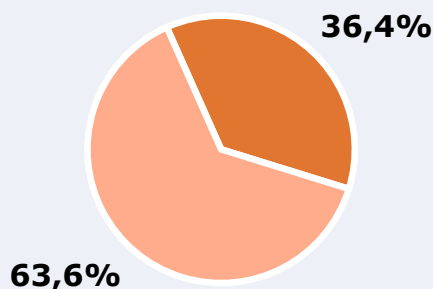
Universo: Población general

Seguidores de la emisora (Durante el último mes)



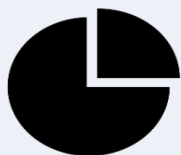
36,4 %

369.910



Universo: Población general

Resultados generales - 24 horas



4,0 % *Share 24h*

36.294 *GRP 24h*

5.051 *Público medio*

Universo: Población general

Tiempo de audiencia diaria



7,2

19,7

121.231



Universo:

minutos / persona

Población general

minutos / persona

Población que sigue la emisora

total horas

Población general

Última vez que siguió la emisora



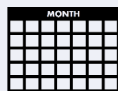
un día

10,7%



De 2 a 7 días

15,1%




De 8 a 30 días

10,7%

0,0% 5,0% 10,0% 15,0% 20,0%



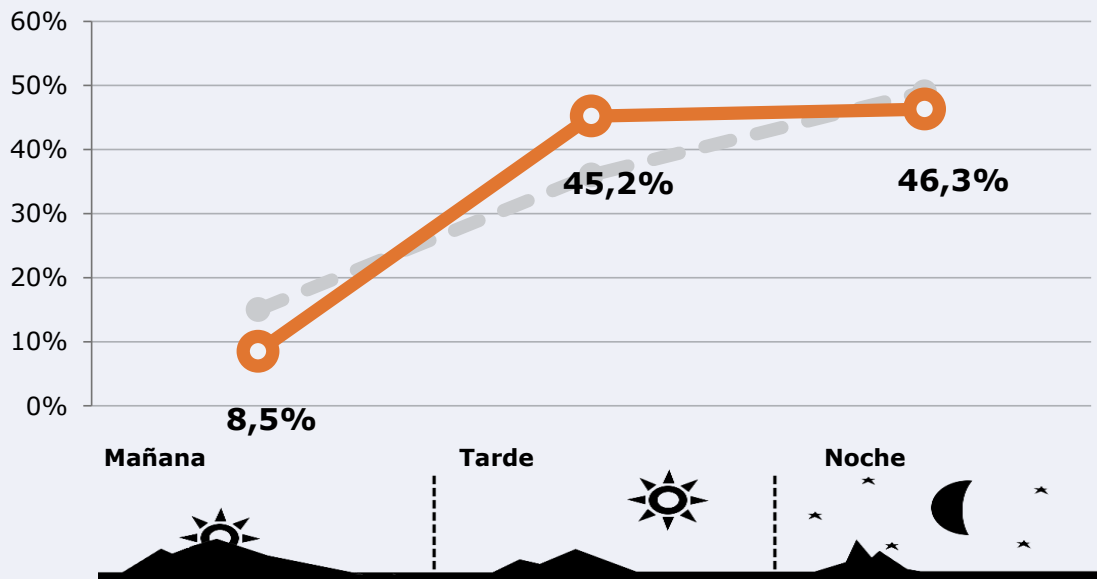
Universo: Población general



RESULTADOS POR FRANJAS HORARIAS

Área: Málaga y proximidades

Preferencia horaria (Resultado general)



Universo: Población que sigue la emisora

Resultados generales - 8 horas

	% Share (8 horas)	 GRP (8 horas)	 Público medio
Mañana 	2,3%	3081	1286
Tarde 	5,0%	16411	6852
Noche 	3,8%	16803	7016

Universo: Población general

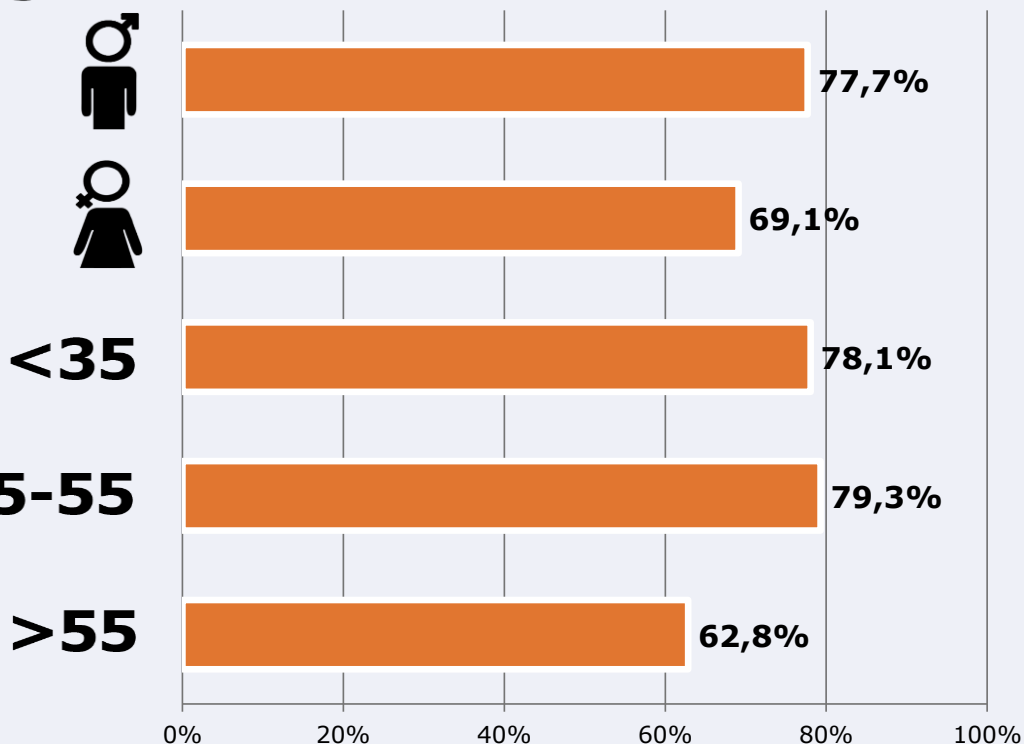


RESULTADOS POR SEXO Y EDAD

Área: Málaga y proximidades



Conocedores de la emisora



Universo: Población general



Tiempo de audiencia diaria minutos / persona

	♂	♀	<35	35-55	>55
Población general	7,4	7,0	5,0	8,2	8,3
Población que sigue la emisora	17,1	22,2	16,0	21,3	21,7



INFORMACIÓN COMPLEMENTARIA

Área: Málaga y proximidades

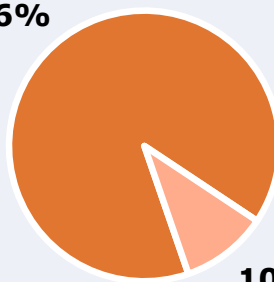


Información general del medio
(Todos los canales)

89,6%



Seguimiento del medio



10,4%



Audiencia diaria
en minutos

180

Universo: Población general



Inconveniencias a la difusión de la emisora



No ve televisión

10,4%



No conoce la
emisora

26,6%



Dificultades en la
sintonización

4,0%

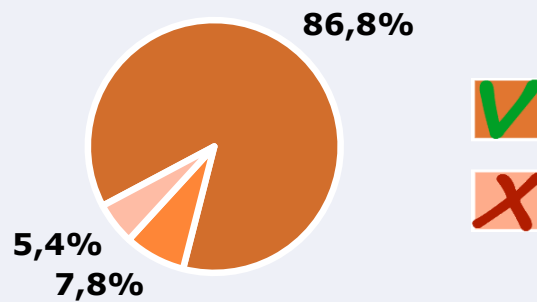
0% 5% 10% 15% 20% 25% 30%

Universo: Población general



Calidad de la señal

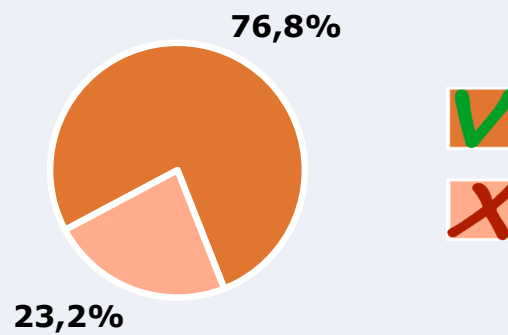
Se recibe bien	86,8%
Regular o con dificultades	7,8%
Mala calidad o no se recibe	5,4%



Universo: Población que conoce la emisora

¿Ha seguido en algún momento la festividad de Navidades o Reyes por Canal Málaga?

Sí	76,8%
No	23,2%



Universo: Población que sigue la emisora