



Ràdio Sarrià

10 / 2018

Estudi d'audiència de ràdio

 audimedia.net



 Infortécnica
audiencia.org






FITXA TÈCNICA

**Univers:**

Població major de 15 anys.

**Data de l'estudi:**

10 / 2018

2 σ
2 sigma

Mostreig probabilístic, aleatori simple (dos sigma)

**Nombre d'entrevistes telefòniques:**

255

**Error màxim sobre el total de la mostra:**

6,26%

**Empresa que realitza l'estudi:**

INFORTÈCNICA - www.infortecnica.com

Pot verificar l'autenticitat de les dades del estudi a la web:
www.audiencia.org o www.audimedia.net



SÍNTESI

Ràdio Sarrià, seguida per 11027 persones, obté un 7,1 per cent de share a Sarrià de Ter.

A l'estudi realitzat al setembre i octubre de 2018, a l'àrea de Sarrià de Ter, Ràdio Sarrià és coneguda pel 80,3 per cent de la població. A l'últim mes l'han seguit 1588 persones durant 20 minuts al dia de mitjana. Sobre el total de la població de l'àrea, el temps mitjà d'audiència és de 6,4 minuts, amb un 7,1 per cent de share i un GRP 24h de 180 persones.

A Sarrià de Ter i voltants, és coneguda pel 19,2 per cent de la població. A l'últim mes l'han seguit 11027 persones durant 13 minuts al dia de mitjana. Sobre el total de la població de l'àrea, el temps mitjà d'audiència és de 1 minuts, amb un 1,1 per cent de share y un GRP 24h de 805 persones.

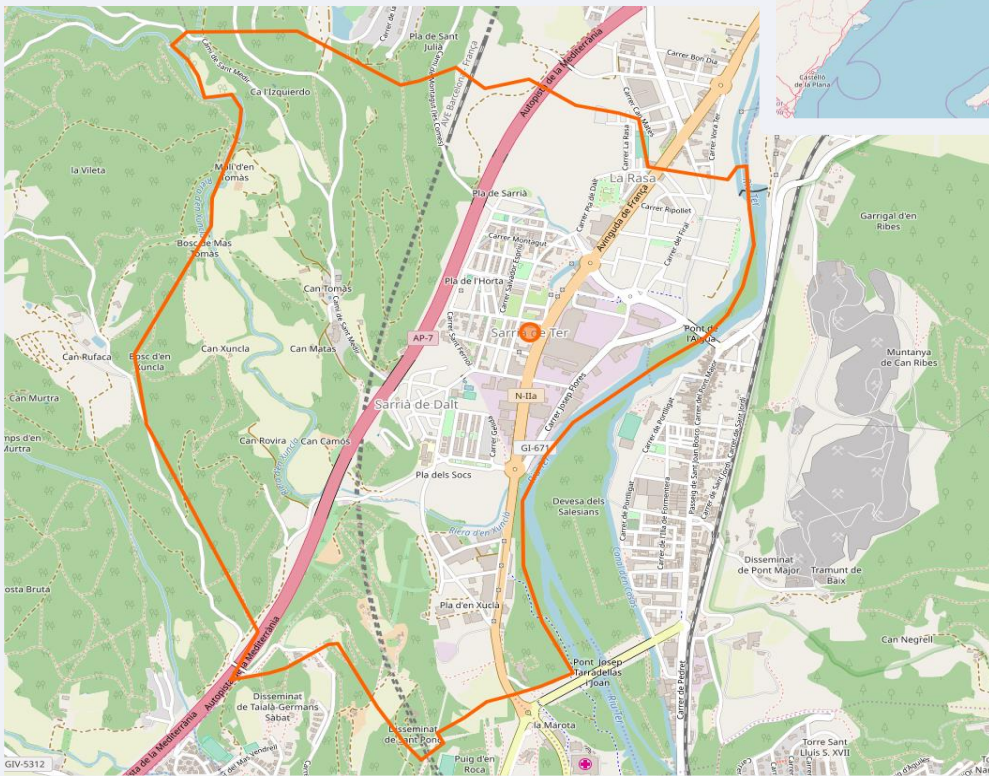
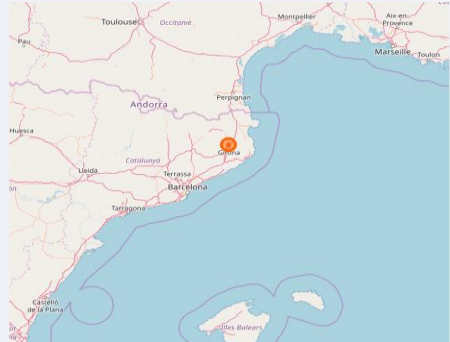


ÀREA

Sarrià de Ter




Àrea de realització de l'estudi: Sarrià de Ter



Població de l'àrea enquestada:
5.035



Poblacions:
Serrirà de Ter



RESULTATS

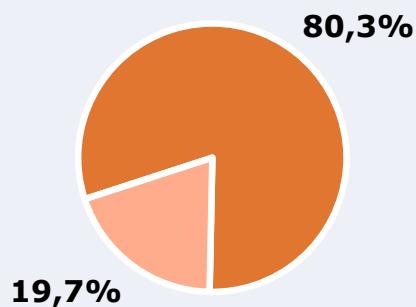
Àrea: Sarrià de Ter

Coneixedors de l'emissora



80,3 %

4.045



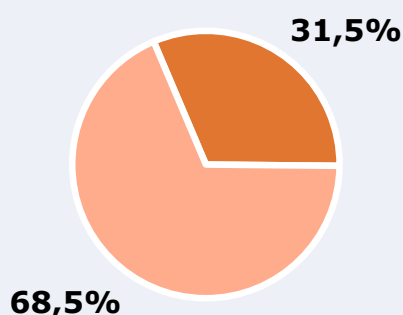
Univers: Població general

Seguidors de l'emissora (Durant l'últim mes)



31,5 %

1.588



Univers: Població general

Resultats generals - 24 hores



7,1 % *Share 24h*

180 *GRP 24h*

22 *Públic mitjà*

Univers: Població general

Temps d'audiència diària



6,4

20,3

537



minuts / persona

Població general

minuts / persona

Població que segueix l'emissora

total hores

Població general

Darrer cop que va seguir l'emissora



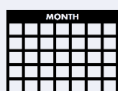
un dia

7,0%



De 2 a 7 dies

10,5%



De 8 a 30 dies

14,0%

0,0%

5,0%

10,0%

15,0%



Univers: Població general

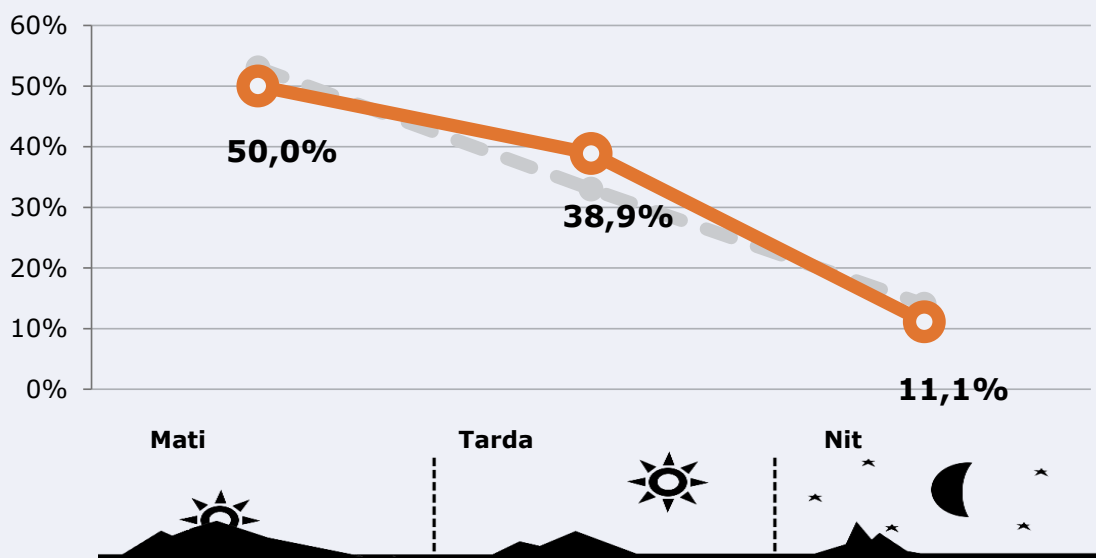



RESULTATS PER FRANGES HORÀRIES

Àrea: Sarrià de Ter

Preferència horària






(En el conjunt d'àrees de l'estudi)




 **Univers:** Població que segueix l'emissora

Resultats

(A l'àrea - 8 hores)

	% Share (8 hores)	 GRP (8 hores)	 Públic mitjà
Mati 	6,7%	90	34
Tarda 	8,4%	70	26
Nit 	5,6%	20	7

 **Univers:** Població general

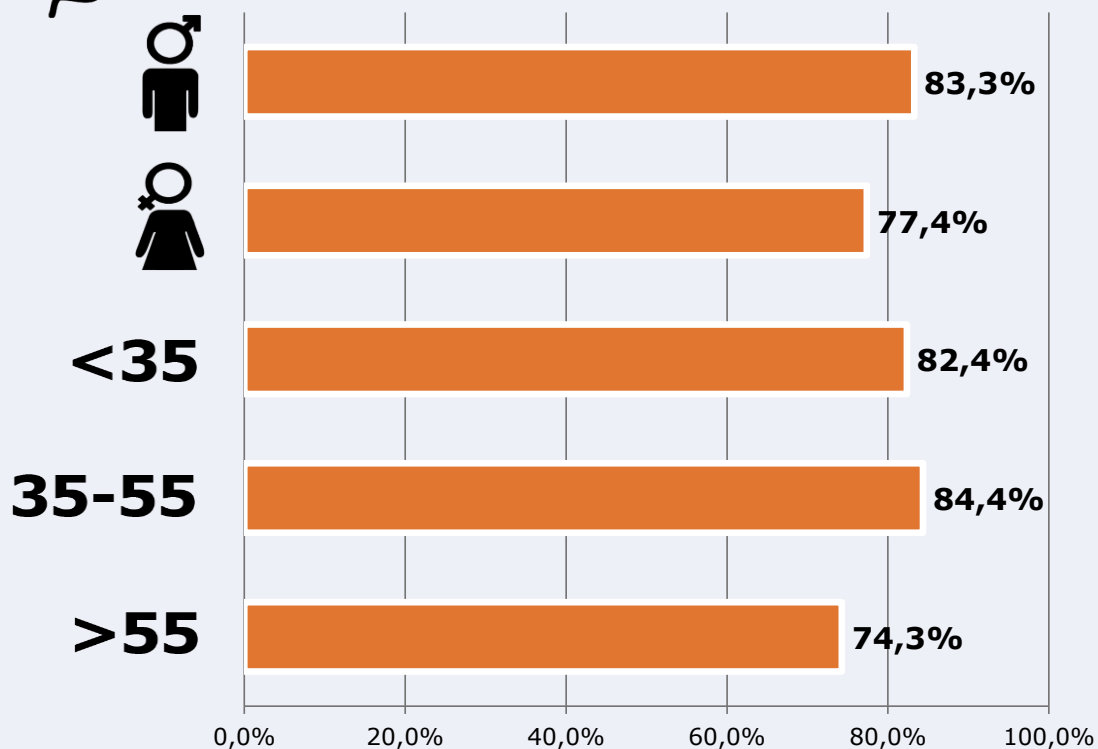


RESULTATS PER SEXE I EDAT

Àrea: Sarrià de Ter



Coneixedors de l'emissora



Univers: Població general



Temps d'audiència diària minuts / persona

	Home	Muller	<35	35-55	>55
Població general	7,0	5,8	5,9	7,6	5,7
Població que segueix l'emissora	22,9	17,6	18,2	25,4	17,3

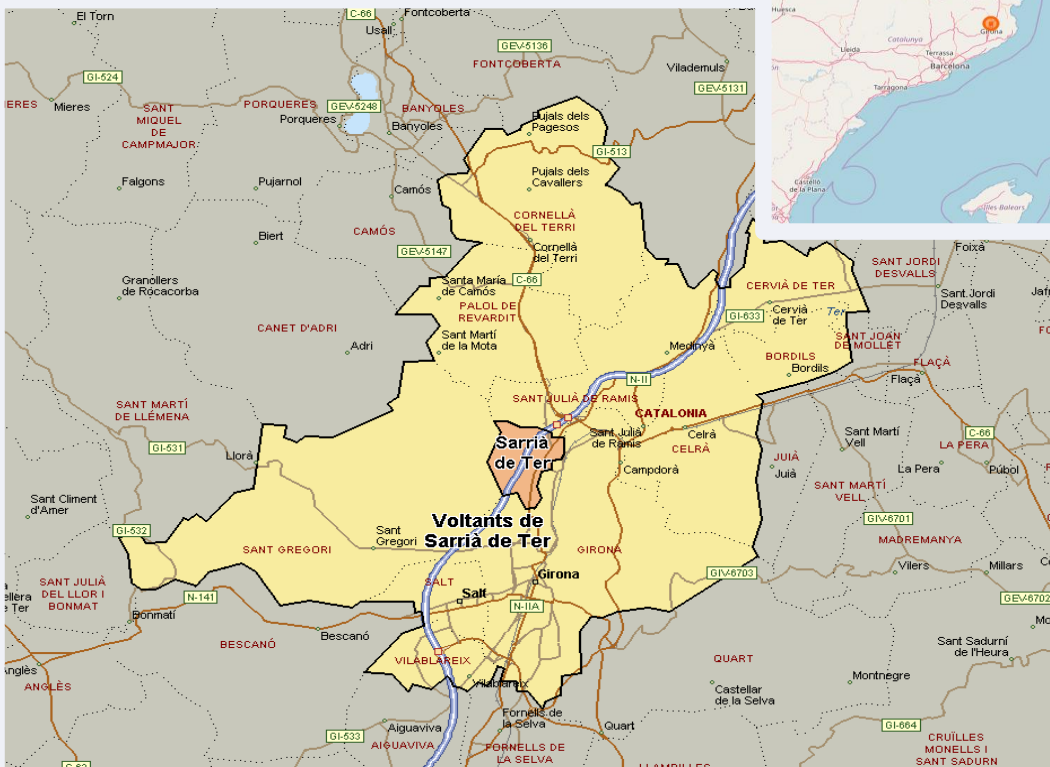


ÀREA

Sarrià de Ter i voltants



Àrea de realització de l'estudi:
Sarrià de Ter i voltants



Població de l'àrea enquestada:


149.680



Poblacions:

Girona
Salt
Serrià de Ter
Celrà
Sant Julià de Ramis
Sant Gregori

Vilablareix
Cornellà del Terri
Bordils
Cervià de Ter
Palol de Revardit



RESULTATS

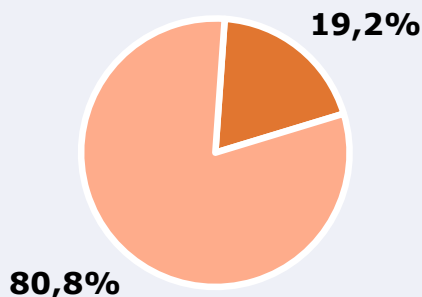
Àrea: Sarrià de Ter i voltants

Coneixedors de l'emissora



19,2 %

28.726



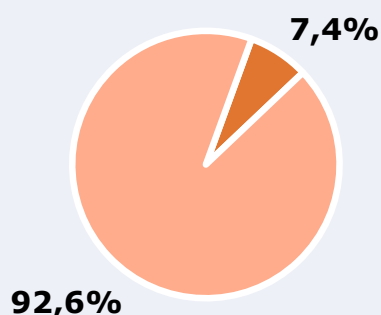
Univers: Població general

Seguidors de l'emissora (Durant l'últim mes)



7,4 %

11.027



Univers: Població general

Resultats generals - 24 hores



1,1 % *Share 24h*

805 *GRP 24h*

100 *Públic mitjà*

Univers: Població general

Temps d'audiència diària



1,0

13,0

2.395

Univers:

minuts / persona

Població general

minuts / persona

Població que segueix l'emissora

total hores

Població general

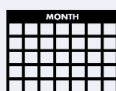
Darrer cop que va seguir l'emissora



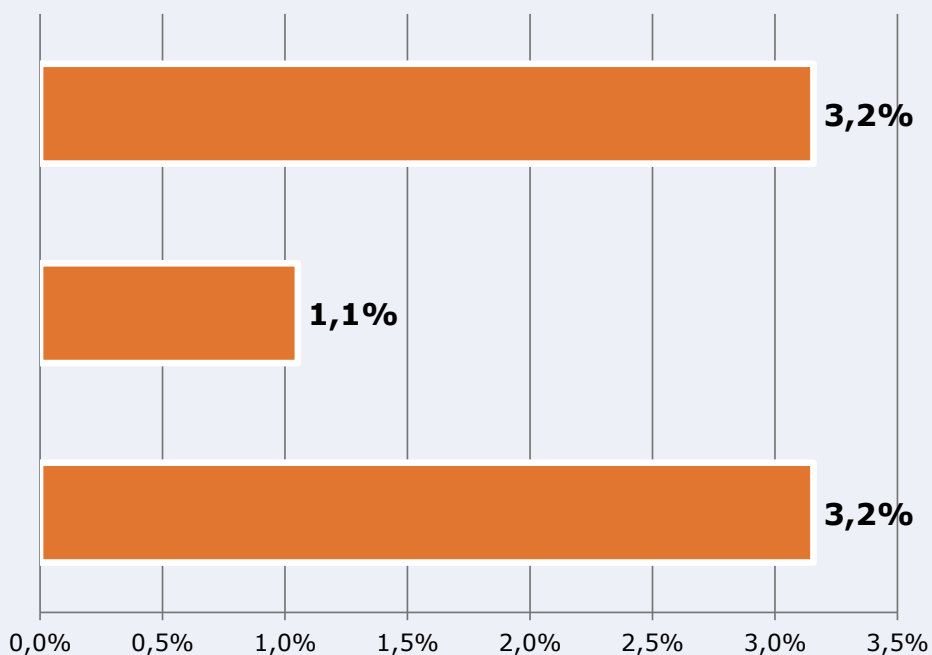
un dia



De 2 a 7 dies



De 8 a 30 dies



Univers: Població general

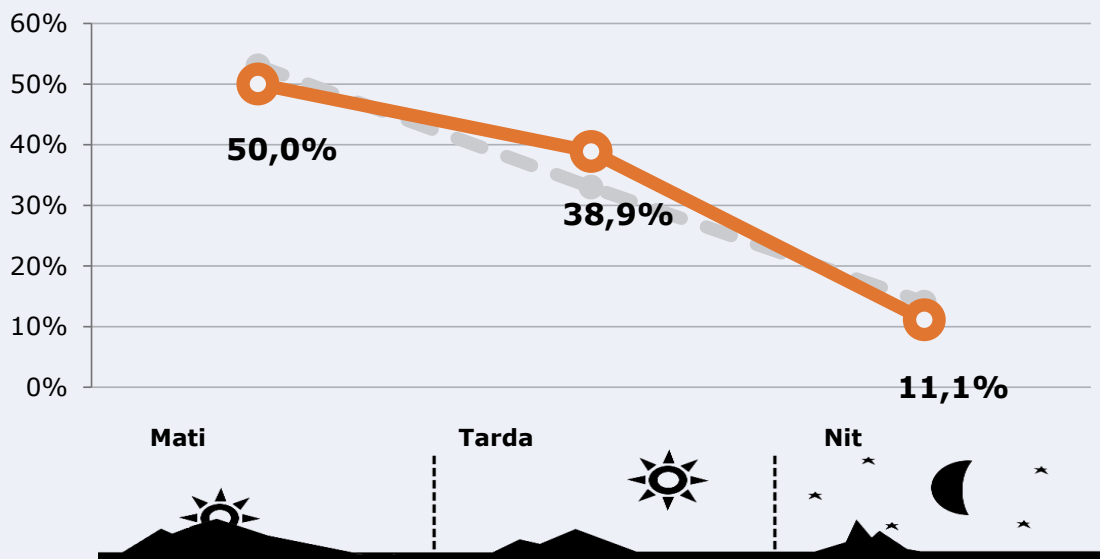



RESULTATS PER FRANGES HORÀRIES

Àrea: Sarrià de Ter

Preferència horària






(En el conjunt d'àrees de l'estudi)




 **Univers:** Població que segueix l'emissora

Resultats

(A l'àrea - 8 hores)

	% Share (8 hores)	 GRP (8 hores)	 Públic mitjà
Mati 	1,0%	402	150
Tarda 	1,3%	313	116
Nit 	0,8%	89	33

 **Univers:** Població general



INFORMACIÓ COMPLEMENTÀRIA

Àrea: Sarrià de Ter



Informació general del medi
(Totes les emissores de ràdio)



Seguiment del medi



Audiència diària
en minuts

83

50,0%

50,0%



Univers: Població general



Inconveniències a la difusió de l'emissora



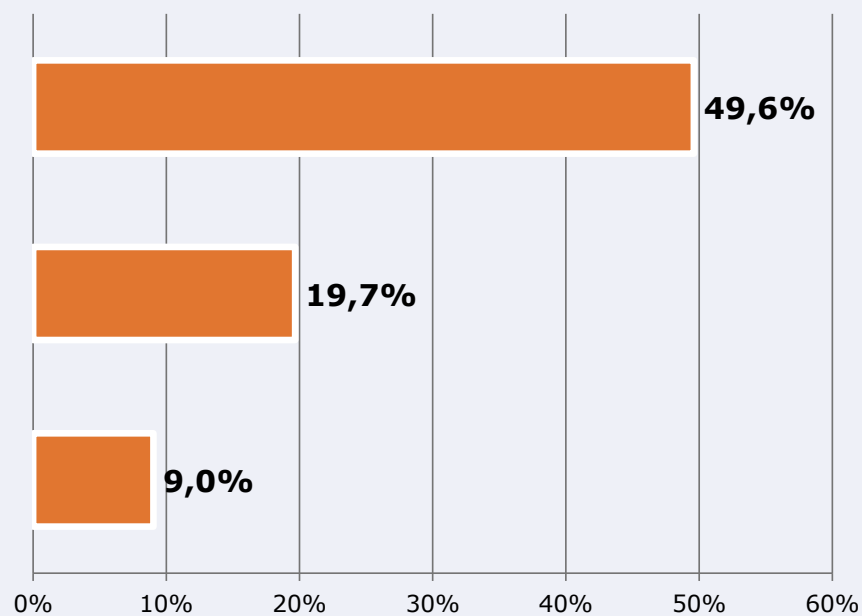
No escolta ràdio



No coneix
l'emissora

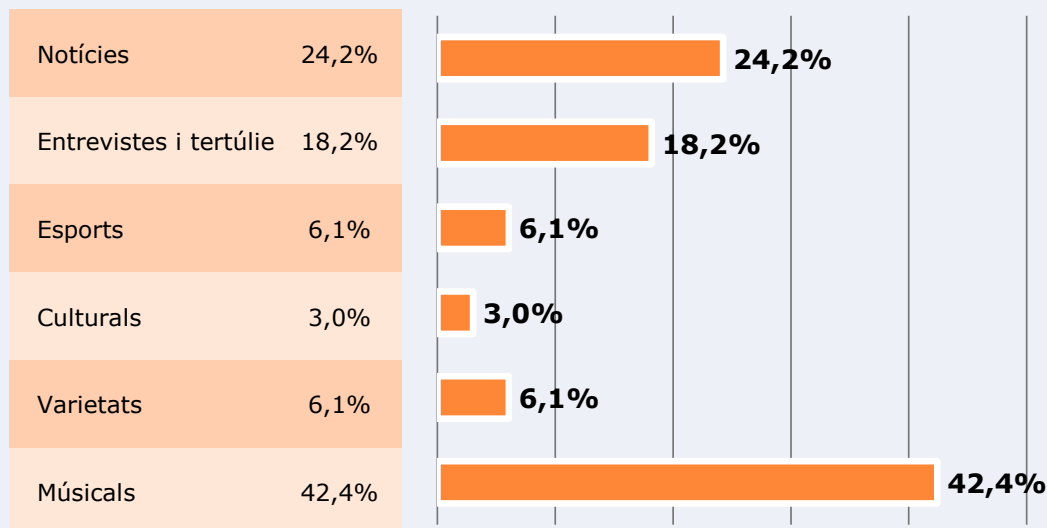



Dificultats en la
sintonització



Univers: Població general


Quins programes escolta de Ràdio Sarrià?



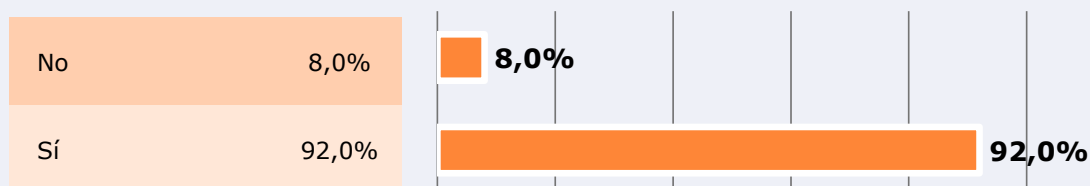
 **Univers:** Població que segueix l'emisora


Quin tipus de programes li agradaria escoltar a Ràdio Sarrià, a banda dels que ja escolta?

Radio Sarria s'identifica i s'accepta com una emissora d'elevat contingut musical. No es demanen continguts a part dels que s'ofereixen: música sobretot i informació local.

 **Univers:** Població que segueix l'emisora

Troba útil i necessària la ràdio per al poble?

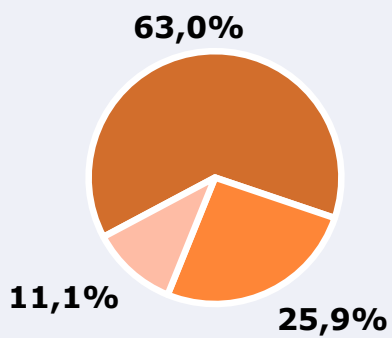



 **Univers:** Població que segueix l'emisora



Qualitat del senyal

Es rep bé	63,0%
Regular o amb dificultats	25,9%
Mala qualitat o no es rep	11,1%



 **Univers:** Població que coneix l'emissora