



Radio Sevilla F.C.

08 / 2018

Estudio de audiencia de radio

 audimedia.net



 Infortécnica
audiencia.org





FICHA TÉCNICA

**Universo:**

Población mayor de 15 años.

**Fecha del estudio:**

08 / 2018

2 σ
2 sigma

Muestreo probabilístico, aleatorio simple (dos sigma)

**Número de entrevistas telefónicas:**

316

**Error máximo sobre el total de la muestra:**

5,63%

**Empresa que realiza el estudio:**

INFORTÉCNICA - www.infortecnica.com

Puede verificar la autenticidad de los datos del estudio consultando la web:
www.audiencia.org o en www.audimedia.net



SÍNTESIS

Radio Sevilla F.C., seguida por 349036 personas, obtiene un 8 por ciento de share en la capital.

En el estudio realizado a finales de agosto de 2018, en la ciudad de Sevilla, Radio Sevilla F.C. es conocida por el 50,1 por ciento de la población. En el último mes la han seguido 143096 personas durante 31 minutos al día de media. Sobre el total de la población del área, el tiempo medio de audiencia es de 6,5 minutos, con un 8 por ciento de share y un GRP 24h de 27543 personas.

En el resto de la provincia de Sevilla, es conocida por el 39,6 por ciento de la población. En el último mes la han seguido 205940 personas durante 25 minutos al día de media. Sobre el total de la población del área, el tiempo medio de audiencia es de 4,1 minutos, con un 5 por ciento de share y un GRP 24h de 32166 personas.



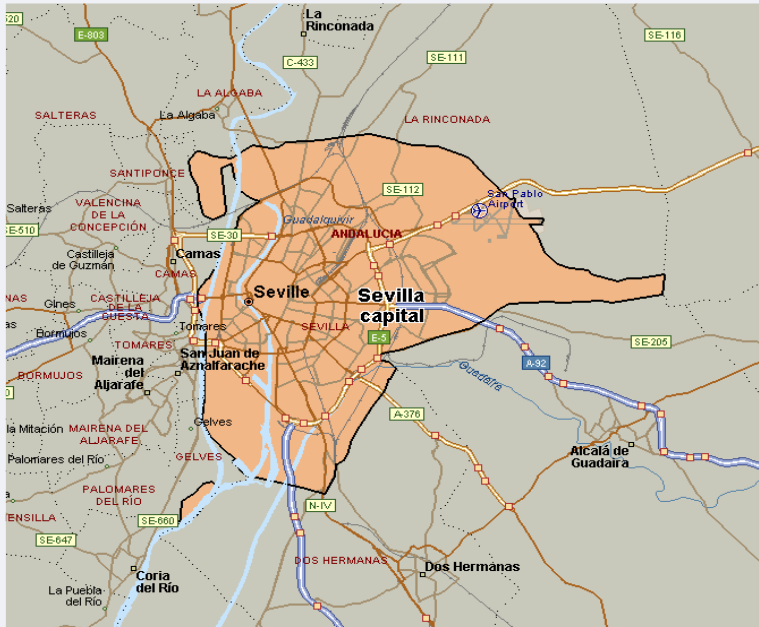
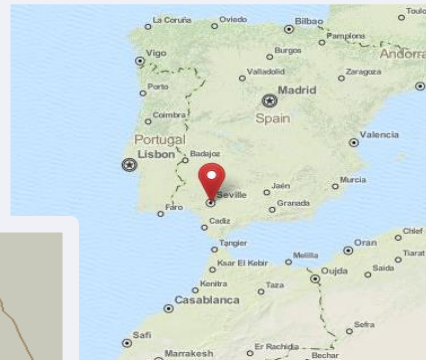
ÁREA

Sevilla ciudad



Área de realización del estudio:


Sevilla ciudad



Población del área encuestada:
680.000



Poblaciones:
Sevilla



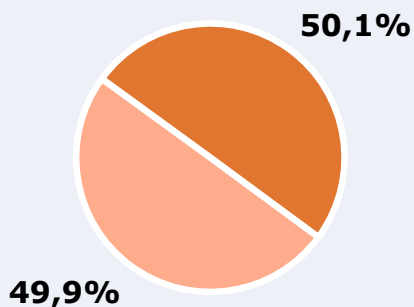
RESULTADOS

Área: Sevilla ciudad

Conocedores de la emisora



50,1 %
340.680

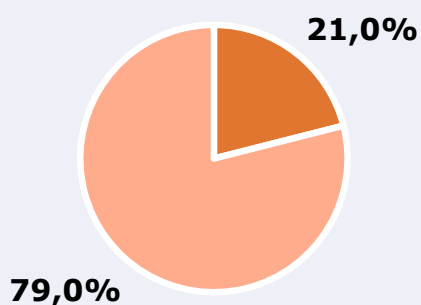


Universo: Población general

Seguidores de la emisora (Durante el último mes)



21,0 %
143.096



Universo: Población general

Resultados generales - 24 horas



8,0 % *Share 24h*
27.543 *GRP 24h*

3.076 *Público medio*

Universo: Población general

Tiempo de audiencia diaria



6,5

minutos / persona

Población general



31,0

minutos / persona

Población que sigue la emisora



73.814

total horas

Población general

 **Universo:**

Última vez que siguió la emisora



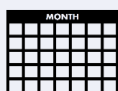
un día

5,5%



De 2 a 7 días


8,7%



De 8 a 30 días

6,8%

0,0% 2,0% 4,0% 6,0% 8,0% 10,0%

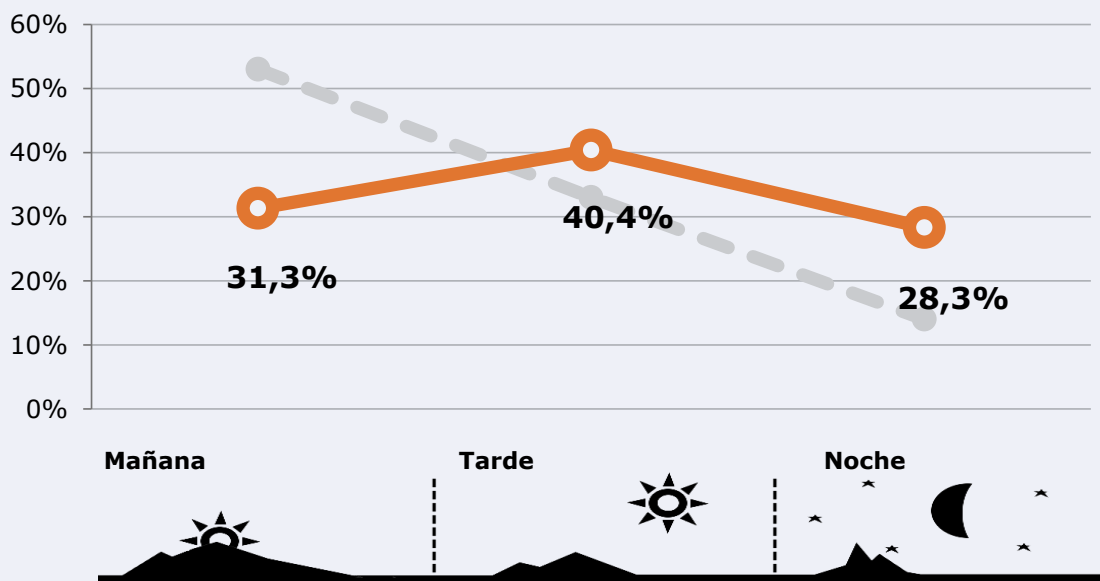
 **Universo:** Población general



RESULTADOS POR FRANJAS HORARIAS

Área: Sevilla ciudad

Preferencia horaria (Resultado general)



Universo: Población que sigue la emisora

Resultados generales - 8 horas

	% Share (8 horas)	 GRP (8 horas)	 Público medio
Mañana 	4,7%	8623	2889
Tarde 	9,8%	11123	3726
Noche 	16,1%	7797	2612

Universo: Población general

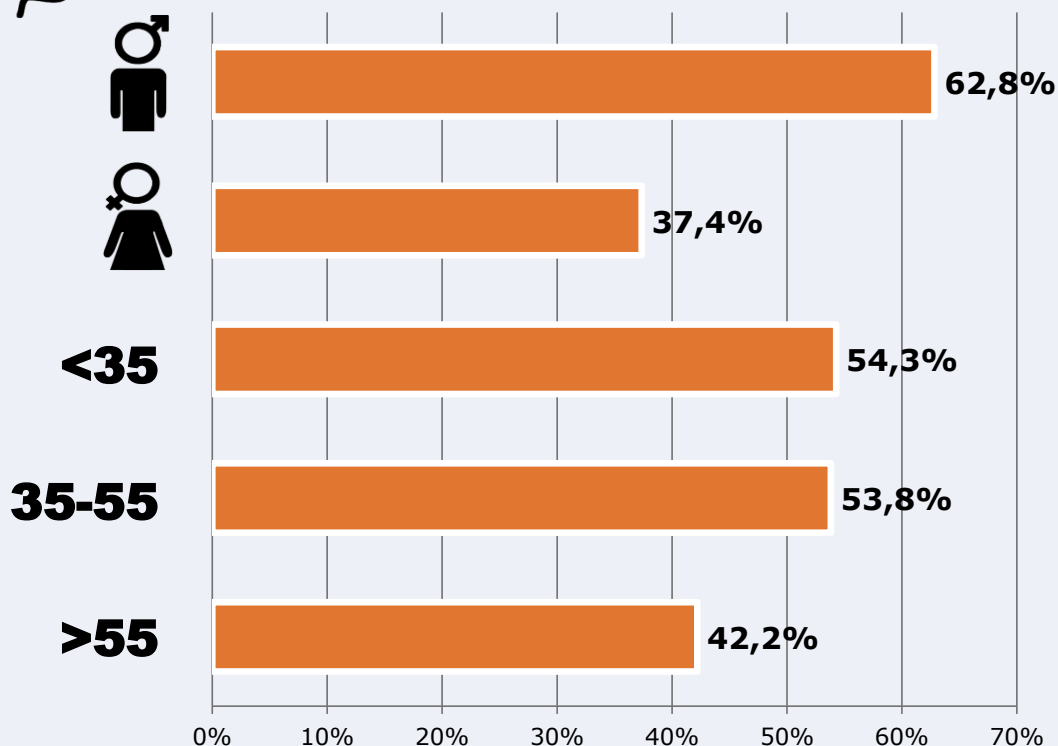


RESULTADOS POR SEXO Y EDAD

Área: Sevilla ciudad



Conocedores de la emisora



Universo: Población general



Tiempo de audiencia diaria minutos / persona

	Varón	Mujer	<35	35-55	>55
Población general	8,1	4,9	5,9	7,3	6,3
Población que sigue la emisora	27,3	34,6	20,8	40,3	31,7



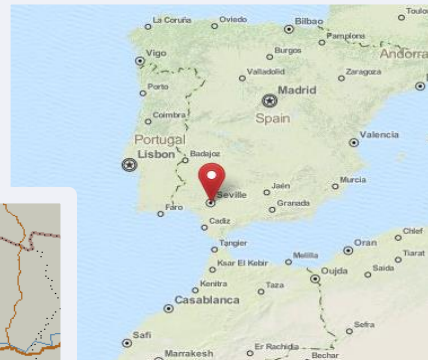
ÁREA

provincia de Sevilla, capital no incluida



Área de realización del estudio:

provincia de Sevilla, capital no incluida




Población del área encuestada:

1.261.500



Poblaciones:

todas menos Sevilla



RESULTADOS

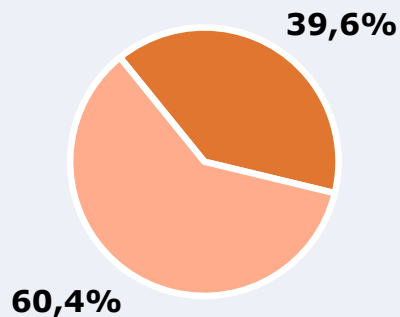
Área: provincia de Sevilla, capital no incluida

Conocedores de la emisora



39,6 %

499.554



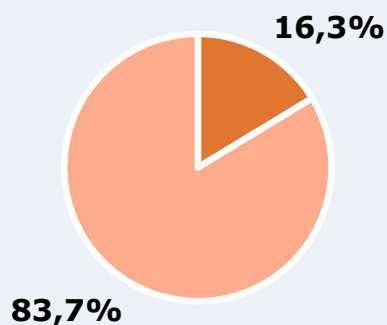
Universo: Población general

Seguidores de la emisora (Durante el último mes)



16,3 %

205.940



Universo: Población general

Resultados generales - 24 horas



5,0 % *Share 24h*

32.166 *GRP 24h*

3.592 *Público medio*

Universo: Población general

Tiempo de audiencia diaria



4,1

minutos / persona
Población general



25,1

minutos / persona
Población que sigue la emisora



86.203

total horas
Población general

 **Universo:**

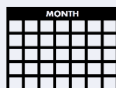
Última vez que siguió la emisora




un día




De 2 a 7 días



De 8 a 30 días



0,0% 2,0% 4,0% 6,0% 8,0%

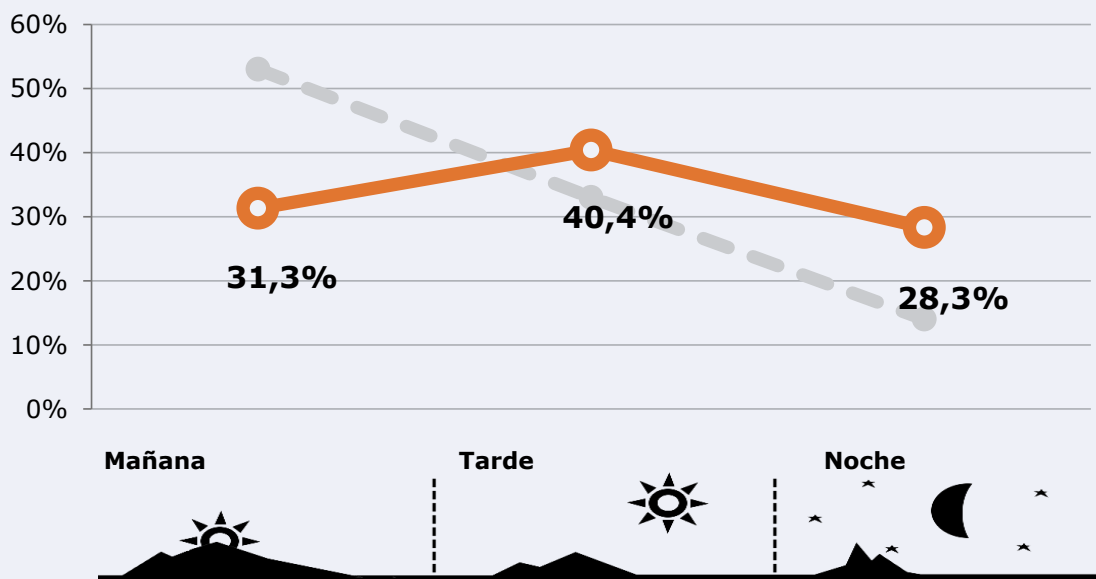
 **Universo:** Población general



RESULTADOS POR FRANJAS HORARIAS

Área: provincia de Sevilla, capital no incluida

Preferencia horaria (Resultado general)



Universo: Población que sigue la emisora

Resultados generales - 8 horas

	% Share (8 horas)	 GRP (8 horas)	 Público medio
Mañana 	3,0%	10070	3374
Tarde 	6,1%	12990	4352
Noche 	10,2%	9105	3050

Universo: Población general



INFORMACIÓN COMPLEMENTARIA

Área: Todo el área del estudio



Información general del medio
(Todas las emisoras)

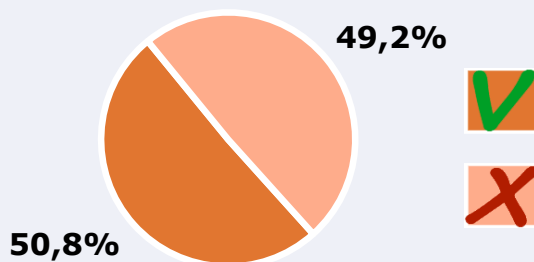


Seguimiento del medio



Audiencia diaria en minutos

82



Universo: Población general



Inconveniencias a la difusión de la emisora



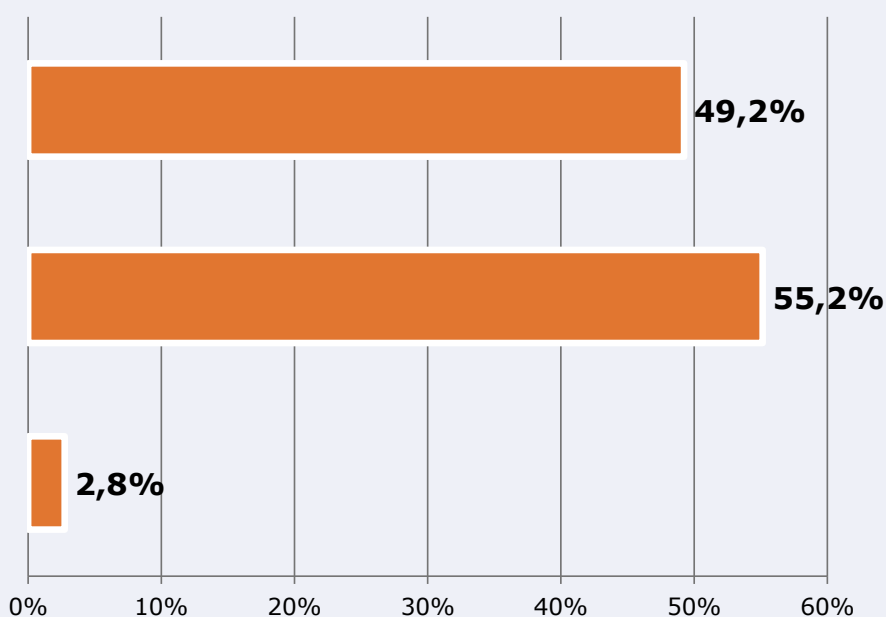
No escucha radio



No conoce la emisora




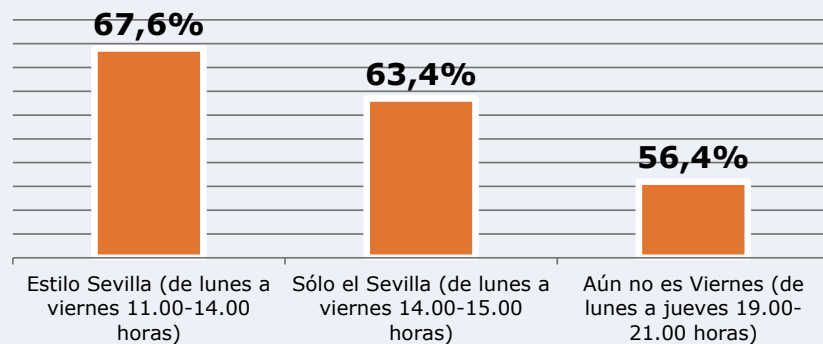
Dificultades en la sintonización



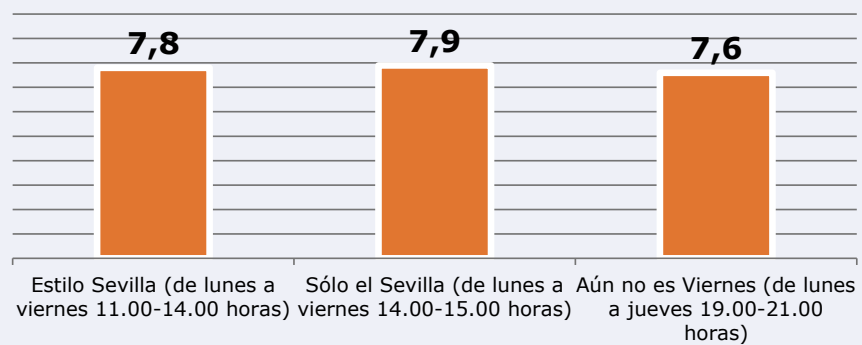
Universo: Población general


Espectadores y puntuación media de la programación

	 % CONOCE	1...10? NOTA 1-10	GRP POR HORARIO
Estilo Sevilla (de lunes a viernes 11.00-14.00 horas)	67,6%	7,8	17.000
Sólo el Sevilla (de lunes a viernes 14.00-15.00 horas)	63,4%	7,9	14.600
Aún no es Viernes (de lunes a jueves 19.00-21.00 horas)	56,4%	7,6	15.200



1...10?

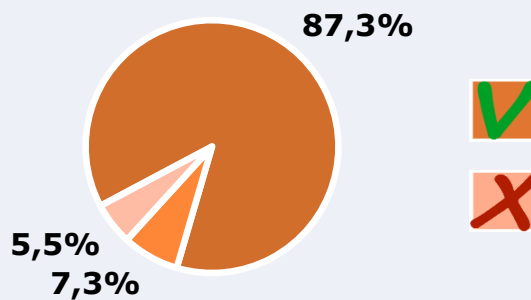



 **Universo:** Población que sigue la emisora



Calidad de la señal

Se recibe bien	87,3%
Regular o con dificultades	7,3%
Mala calidad o no se recibe	5,5%



 **Universo:** Población que conoce la emisora