

Canal 4 Tenerife

07 / 2018

Estudio de audiencia de televisión

 audimedia.net



 Infortécnica
audiencia.org






FICHA TÉCNICA

**Universo:**

Población mayor de 15 años.

**Fecha del estudio:**

07 / 2018

2 σ
2 sigma

Muestreo probabilístico, aleatorio simple (dos sigma)

**Número de entrevistas telefónicas:**

306

**Error máximo sobre el total de la muestra:**

5,72%

**Empresa que realiza el estudio:**

INFORTÉCNICA - www.infortecnica.com

Puede verificar la autenticidad de los datos del estudio consultando la web:
www.audiencia.org o en www.audimedia.net



SÍNTESIS

Canal 4 Tenerife, seguida por 247382 personas, obtiene un 3,5 por ciento de share en su área de Tenerife.

En el estudio realizado en julio de 2018, en el su área de la Isla de Tenerife, Canal 4 Tenerife es conocida por el 69,8 por ciento de la población. En el último mes la han seguido 247382 personas durante 17 minutos al día de media. Sobre el total de la población del área, el tiempo medio de audiencia es de 6,2 minutos, con un 3,5 por ciento de share y un GRP 24h de 21212 personas.



ÁREA Tenerife



Área de realización del estudio: Tenerife




Población del área encuestada:
680.000



Poblaciones:

Santa Cruz de Tenerife
La Laguna
La Orotava
Los Realejos
Puerto de la Cruz
Candelaria
Icod de los Vinos
Tacoronte
Güimar
El Rosario
Santa Ursula

Tegueste
La Victoria de Acentejo
Sauzal
La Matanza de Acentejo
Arafo
La Guancha
Garachico
Los Silos
Buenavista del Norte
San Juan de la Rambla
Tanque



RESULTADOS

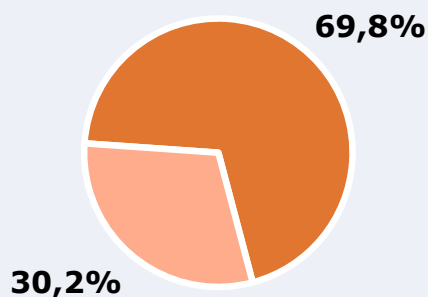
Área: Tenerife

Conocedores de la emisora



69,8 %

474.419



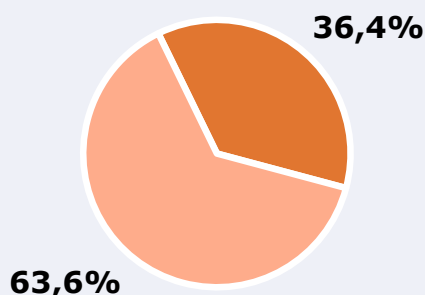
Universo: Población general

Seguidores de la emisora (Durante el último mes)



36,4 %

247.382



Universo: Población general

Resultados generales - 24 horas



3,5 % *Share 24h*

21.212 *GRP 24h*

2.925 *Público medio*

Universo: Población general

Tiempo de audiencia diaria



6,2

minutos / persona

Población general



17,0

minutos / persona

Población que sigue la emisora



70.209

total horas

Población general

 **Universo:**

Última vez que siguió la emisora



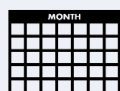
un día

12,4%



De 2 a 7 días


10,6%



De 8 a 30 días

13,4%

0,0% 5,0% 10,0% 15,0%

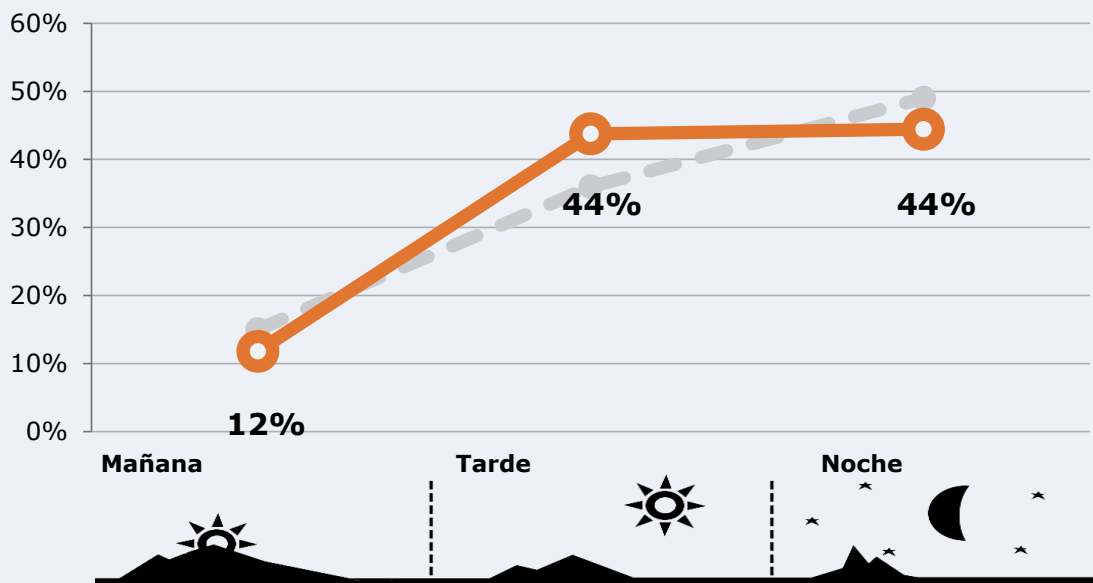
 **Universo:** Población general




RESULTADOS POR FRANJAS HORARIAS






Área: Tenerife


Preferencia horaria (En el conjunto de áreas del estudio)



 **Universo:** Población que sigue la emisora

Resultados (En el área - 8 horas)

| | % Share (8 horas) |  GRP (8 horas) |  Público medio |
|--|-----------------------------|--|--|
| Mañana  | 2,7% | 2504 | 1036 |
| Tarde  | 4,2% | 9280 | 3840 |
| Noche  | 3,2% | 9427 | 3900 |

 **Universo:** Población general

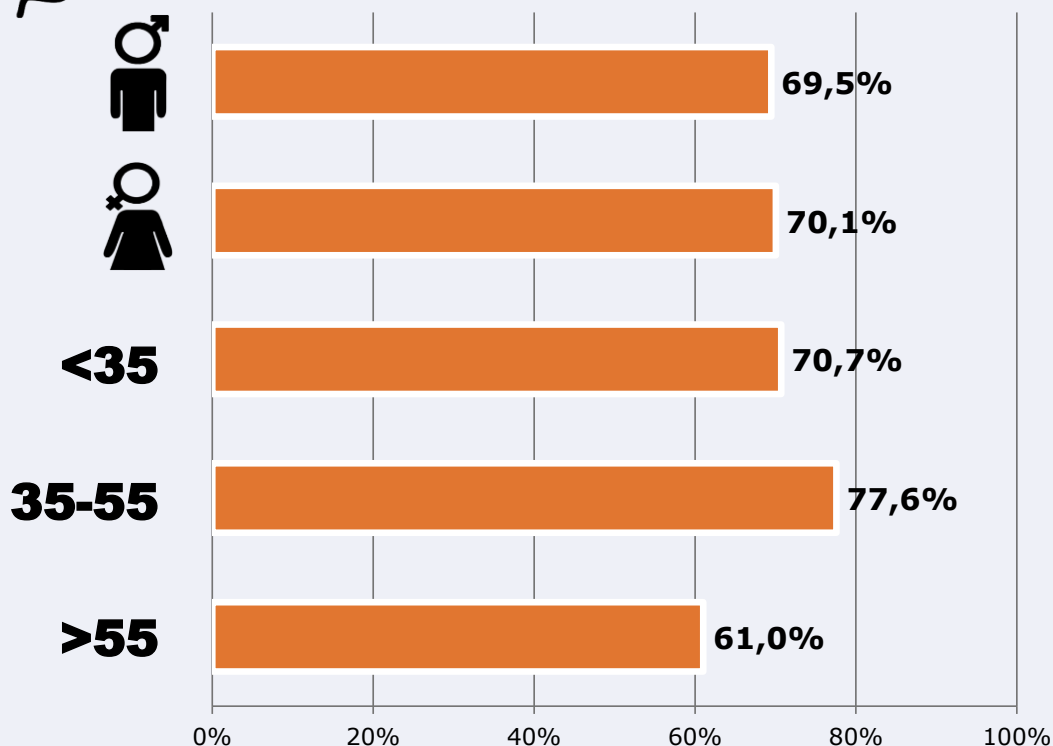


RESULTADOS POR SEXO Y EDAD

Área: Tenerife



Conocedores de la emisora



Universo: Población general



Tiempo de audiencia diaria minutos / persona

| | ♂ | ♀ | <35 | 35-55 | >55 |
|--------------------------------|------|------|------|-------|------|
| Población general | 5,2 | 7,2 | 2,4 | 7,2 | 9,0 |
| Población que sigue la emisora | 14,2 | 19,9 | 10,1 | 17,8 | 23,2 |



INFORMACIÓN COMPLEMENTARIA

Área: Tenerife

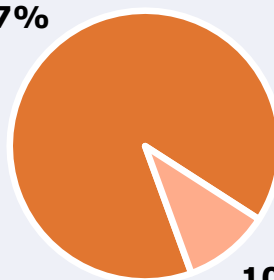


Información general del medio
(Todos los canales)

89,7%



Seguimiento del medio



Audiencia diaria en minutos

178


Universo: Población general



Inconveniencias a la difusión de la emisora




No ve televisión



No conoce la emisora



Dificultades en la sintonización



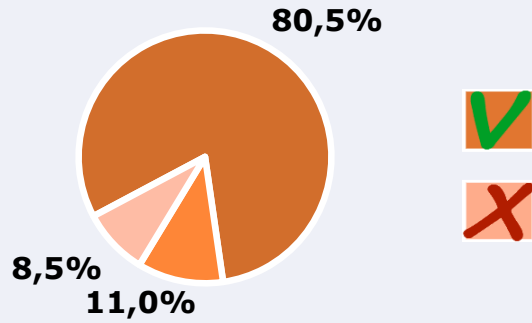
0% 5% 10% 15% 20% 25% 30% 35%


Universo: Población general



Calidad de la señal

| | |
|-----------------------------|-------|
| Se recibe bien | 80,5% |
| Regular o con dificultades | 11,0% |
| Mala calidad o no se recibe | 8,5% |



 **Universo:** Población que conoce la emisora