



Radio Internacional

07 / 2018

Estudio de audiencia de radio

The logo for audimedia.net features a blue Wi-Fi symbol above the text 'audimedia.net' in a blue, sans-serif font.



The logo for Infortécnica audiencia.org features a colorful circular graphic with a green 'i' and a red 'a' above the text 'Infortécnica audiencia.org' in a blue, sans-serif font.





## FICHA TÉCNICA

**Universo:**

Población mayor de 15 años.

**Fecha del estudio:**

07 / 2018

**2 $\sigma$**   
**2 sigma**

**Muestreo probabilístico, aleatorio simple (dos sigma)**

**Número de entrevistas telefónicas:**

322

**Error máximo sobre el total de la muestra:**

5,57%

**Empresa que realiza el estudio:**

INFORTÉCNICA - [www.infortecnica.com](http://www.infortecnica.com)

Puede verificar la autenticidad de los datos del estudio consultando la web:  
[www.audiencia.org](http://www.audiencia.org) o en [www.audimedia.net](http://www.audimedia.net)



## SÍNTESIS

Radio Internacional, seguida por 424103 personas, obtiene un 4,1 por ciento de share en su área de la comunidad de Madrid.

En el estudio realizado en julio y agosto de 2018, en su área de la comunidad de Madrid, Radio Internacional es conocida por el 28,9 por ciento de la población. En el último mes la han seguido 424103 personas durante 38 minutos al día de media. Sobre el total de la población del área, el tiempo medio de audiencia es de 3,6 minutos, con un 4,1 por ciento de share y un GRP 24h de 95535 personas.



# ÁREA

comunidad de Madrid



**Área de realización del estudio:**  
comunidad de Madrid




**Población del área encuestada:**

4.390.129

**Poblaciones:**

Ajalvir  
Alcalá de Henares  
Alcobendas  
Algete  
Ambite  
Anchuelo  
Arganda del Rey  
Belmonte de Tajo  
Brea de Tajo  
Camarma de Esteruelas  
Campo Real  
Carabaña  
Chinchón  
Cobeña  
Corpa  
Coslada  
Daganzo de Arriba  
Estremera  
Fresno de Torote  
Getafe  
La Olmeda de las Fuentes  
Loeches  
Los Santos de la Humosa  
Madrid  
Meco  
Mejorada del Campo  
Morata de Tajuña  
Nuevo Baztán  
Orusco  
Paracuellos de Jarama  
Perales de Tajuña  
Pezuela de las Torres  
Pozuelo del Rey  
Rivas-Vaciamadrid  
San Fernando de Henares  
San Martín de la Vega  
San Sebastián de los Reyes  
Santorcaz  
Tielmes  
Torrejón de Ardoz  
Torres de la Alameda  
Valdaracete  
Valdeavero  
Valdelaguna  
Valdilecha  
Valverde de Alcalá  
Velilla de San Antonio  
Villalbilla  
Villar del Olmo  
Villarejo de Salvanes



# RESULTADOS

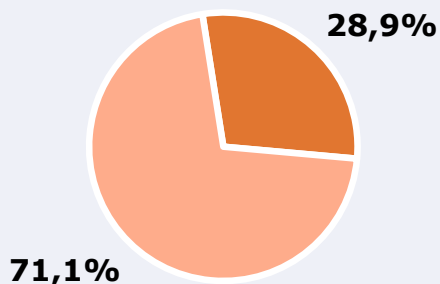
Área: comunidad de Madrid

Conocedores de la emisora



28,9 %

1.269.885



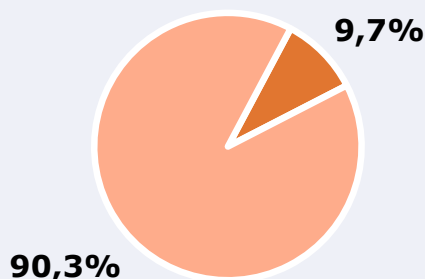
Universo: Población general

Seguidores de la emisora ( Durante el último mes )



9,7 %

424.103



Universo: Población general

Resultados generales - 24 horas



4,1 % *Share 24h*

95.535 *GRP 24h*

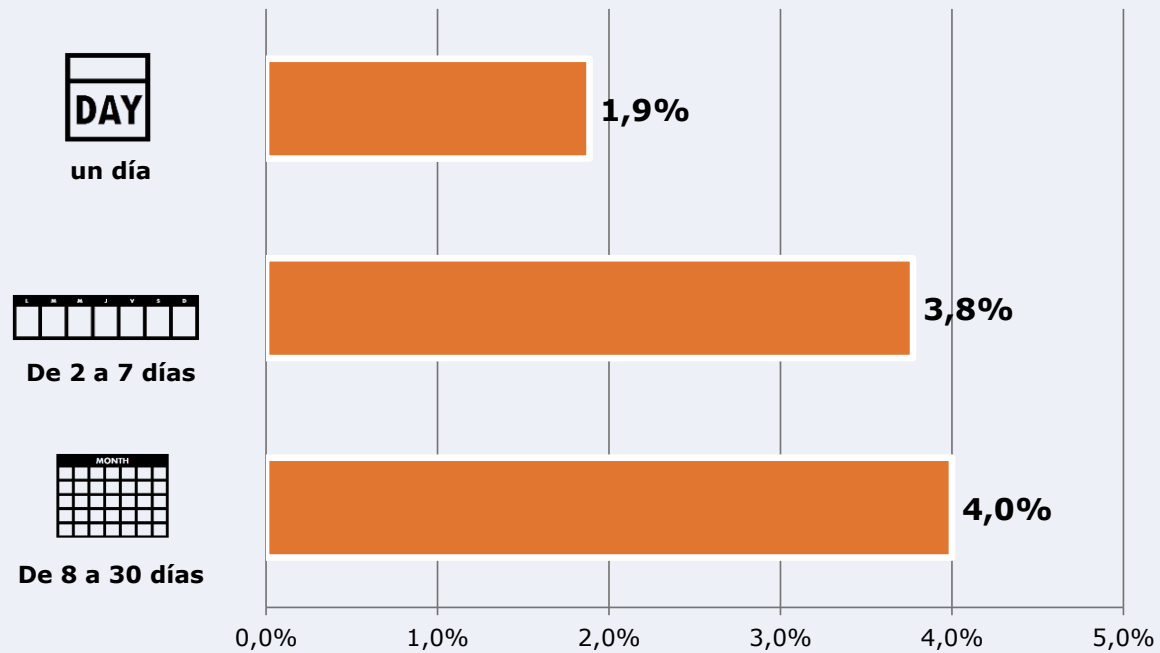
11.047 *Público medio*

Universo: Población general

### Tiempo de audiencia diaria



### Última vez que siguió la emisora



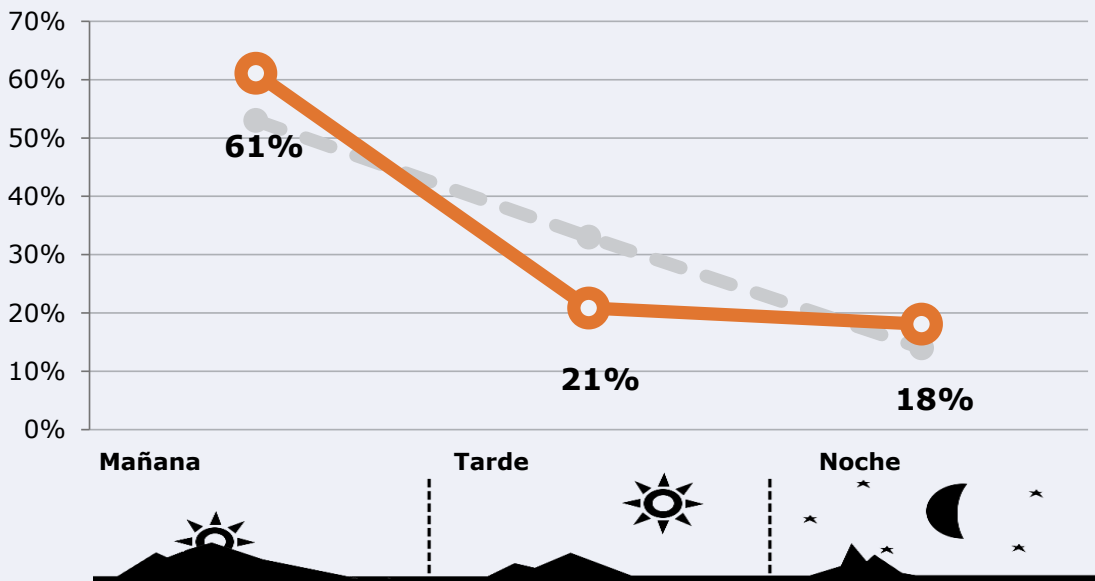
**Universo:** Población general




## RESULTADOS POR FRANJAS HORARIAS






Área: comunidad de Madrid


### Preferencia horaria (En el conjunto de áreas del estudio)



 **Universo:** Población que sigue la emisora

### Resultados (En el área - 8 horas)

	% Share (8 horas)	 GRP (8 horas)	 Público medio
<b>Mañana</b> 	4,8%	58350	20241
<b>Tarde</b> 	2,6%	19915	6908
<b>Noche</b> 	5,3%	17270	5991

 **Universo:** Población general



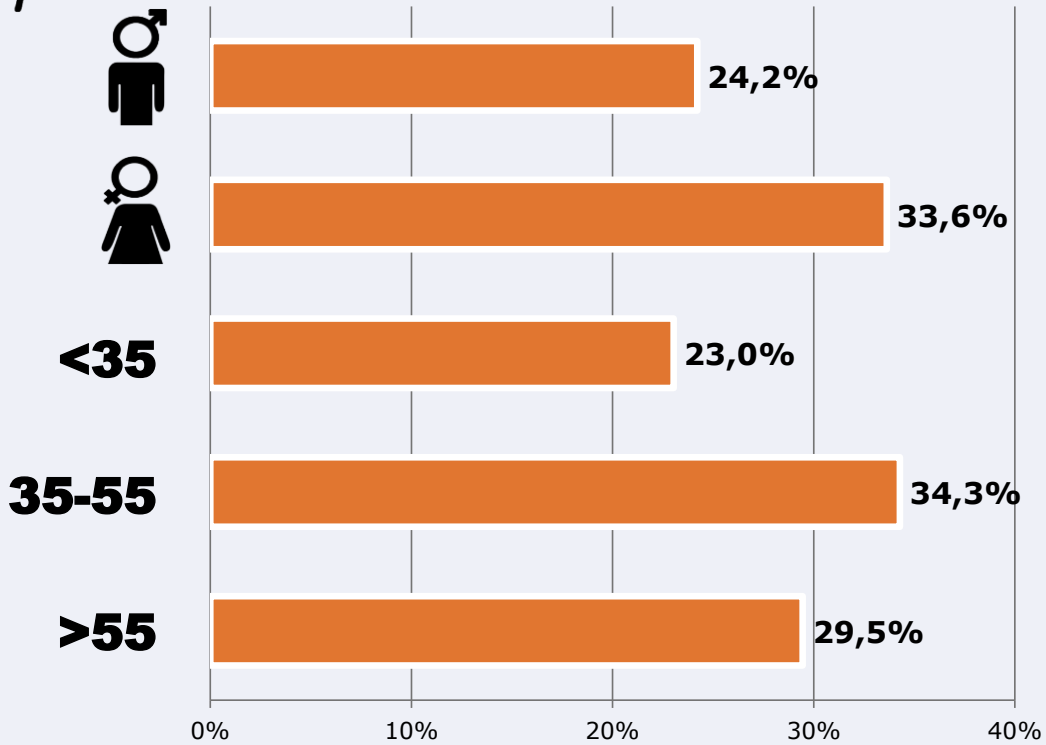


# RESULTADOS POR SEXO Y EDAD

Área: comunidad de Madrid



## Conocedores de la emisora



Universo: Población general



## Tiempo de audiencia diaria minutos / persona

	♂	♀	<35	35-55	>55
Población general	3,0	4,3	2,7	3,3	4,8
Población que sigue la emisora	31,1	44,0	26,1	35,4	51,0



## INFORMACIÓN COMPLEMENTARIA

Área: Todo el área del estudio



Información general del medio  
(Todas las emisoras)



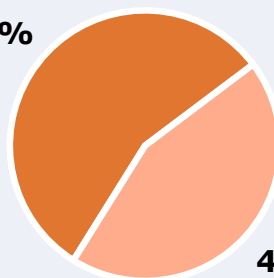
Seguimiento del medio



Audiencia diaria en minutos

90

55,9%



44,1%



Universo: Población general



## Inconveniencias a la difusión de la emisora



No escucha radio

47,4%



No conoce la emisora

71,1%



Dificultades en la sintonización

2,6%

0% 20% 40% 60% 80%

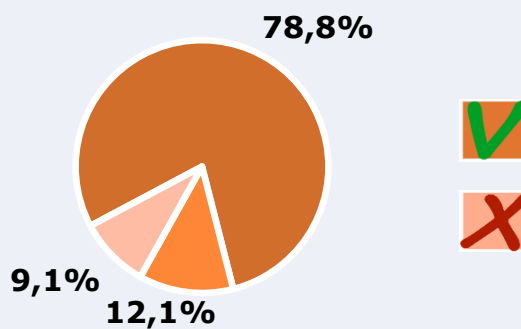



Universo: Población general



### Calidad de la señal

Se recibe bien	78,8%
Regular o con dificultades	12,1%
Mala calidad o no se recibe	9,1%



 **Universo:** Población que conoce la emisora