



RadioTudela esRadio

03 / 2018

Estudio de audiencia de radio

 audimedia.net



 Infortécnica
audiencia.org





FICHA TÉCNICA

**Universo:**

Población mayor de 15 años.

**Fecha del estudio:**

03 / 2018

2 σ
2 sigma

Muestreo probabilístico, aleatorio simple (dos sigma)

**Número de entrevistas telefónicas:**

344

**Error máximo sobre el total de la muestra:**

5,39%

**Empresa que realiza el estudio:**

INFORTÉCNICA - www.infortecnica.com

Puede verificar la autenticidad de los datos del estudio consultando la web:
www.audiencia.org o en www.audimedia.net



SÍNTESIS

RadioTudela esRadio, seguida por 20843 personas. Obtiene un 12,2 por ciento de share en Tudela.

En el estudio realizado en febrero y marzo de 2018, en el área de Tudela, RadioTudela esRadio es conocida por el 64,3 por ciento de la población. En el último mes la han seguido 11184 personas durante 37 minutos al día de media. Sobre el total de la población del área, el tiempo medio de audiencia es de 11,6 minutos, con un 12,2 por ciento de share y un GRP 24h de 2393 personas.

En el área de Tudela y alrededores, es conocida por el 38,2 por ciento de la población. En el último mes la han seguido 20843 personas durante 34 minutos al día de media. Sobre el total de la población del área, el tiempo medio de audiencia es de 5,8 minutos, con un 6,1 por ciento de share y un GRP 24h de 4140 personas.



ÁREA

Tudela



Área de realización del estudio:

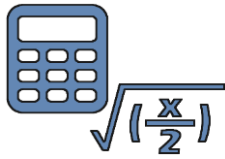
Tudela



Población del área encuestada:
35.170



Poblaciones:
Tudela




RESULTADOS

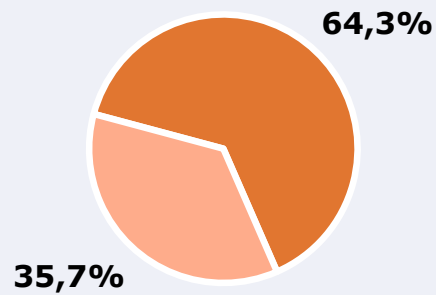
Área: Tudela


Conocedores de la emisora



64,3 %

22.609 



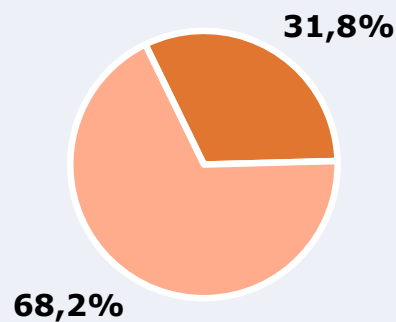
 **Universo:** Población general


Seguidores de la emisora (Durante el último mes)



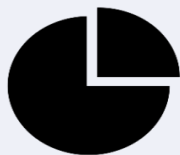
31,8 %

11.184 



 **Universo:** Población general


Resultados generales - 24 horas



12,2 % *Share 24h*

2.393  *GRP 24h*

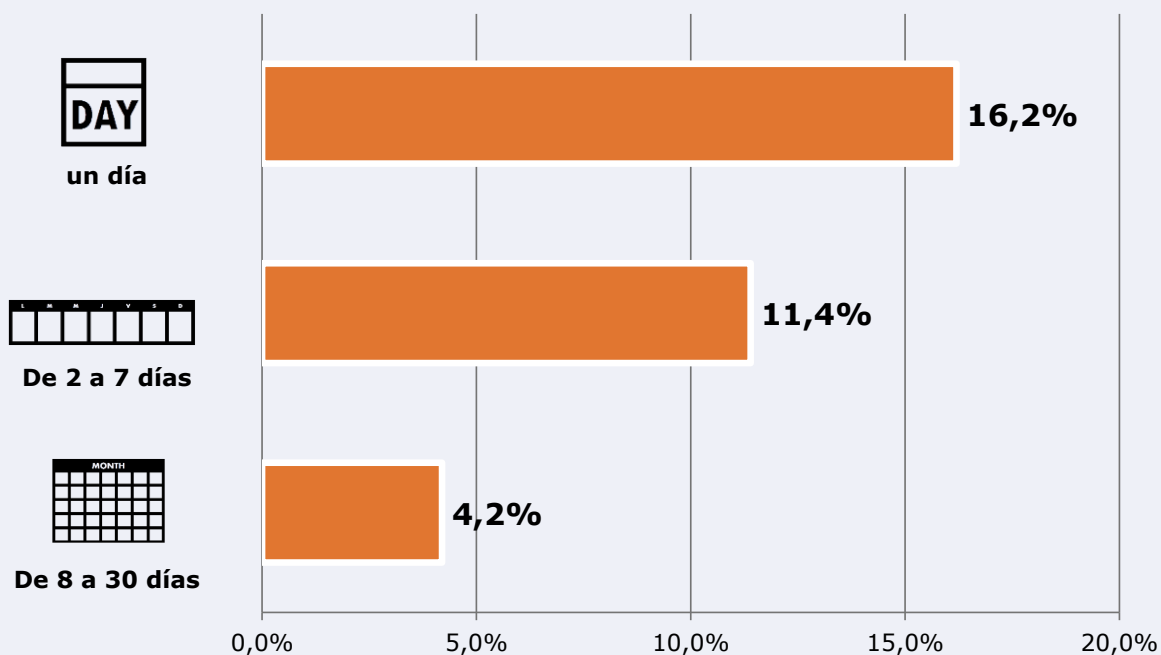
284  *Público medio*

 **Universo:** Población general

Tiempo de audiencia diaria



Última vez que siguió la emisora



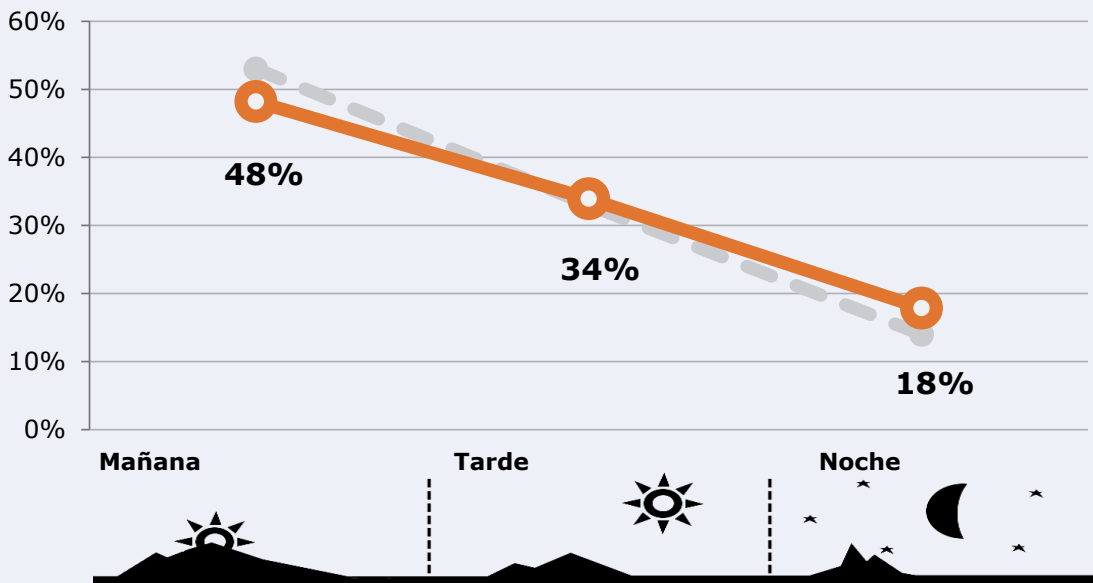
Universo: Población general



RESULTADOS POR FRANJAS HORARIAS

Área: Tudela

Preferencia horaria (En el conjunto de áreas del estudio)



Universo: Población que sigue la emisora

Resultados (En el área - 8 horas)

	% Share (8 horas)	GRP (8 horas)	Público medio
Mañana 	11,1%	1154	410
Tarde 	12,5%	812	289
Noche 	15,5%	427	152

Universo: Población general

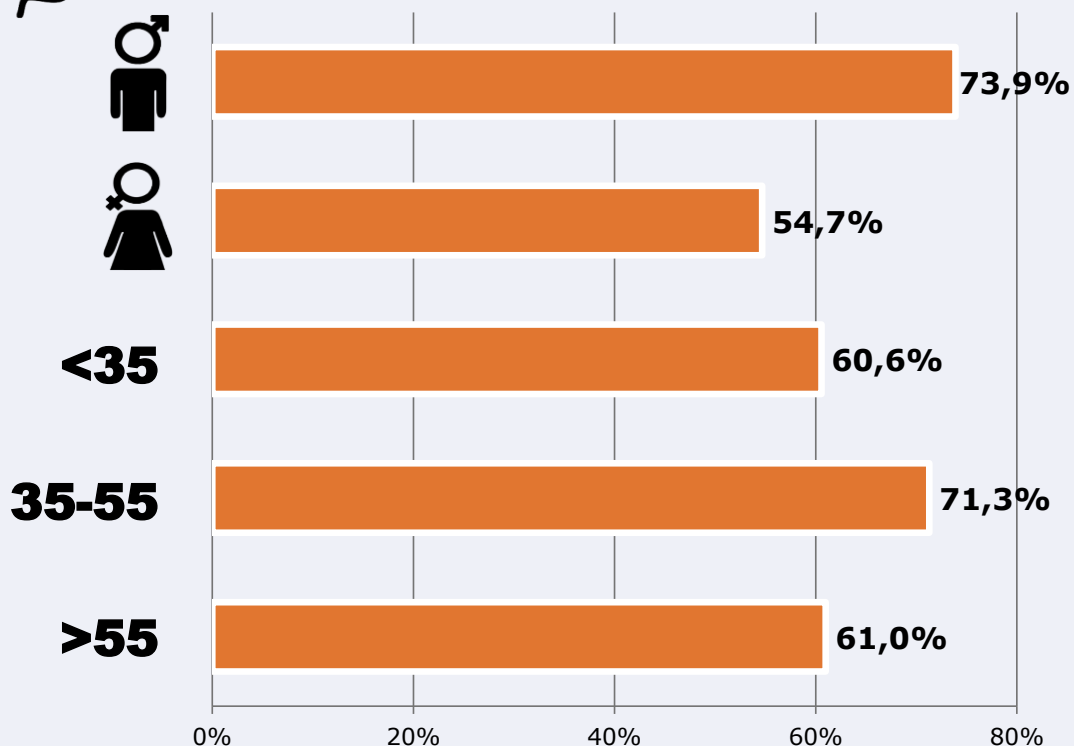


RESULTADOS POR SEXO Y EDAD

Área: Tudela



Conocedores de la emisora



Universo: Población general



Tiempo de audiencia diaria minutos / persona

	♂	♀	<35	35-55	>55
Población general	15,2	8,0	10,1	11,5	13,2
Población que sigue la emisora	41,3	31,7	32,9	33,1	43,7



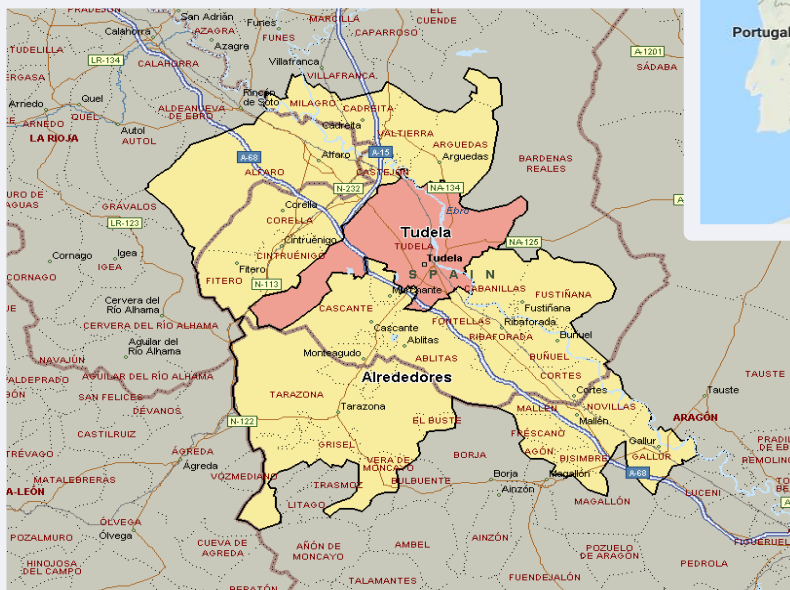
ÁREA

Tudela y alrededores



Área de realización del estudio:

Tudela y alrededores




Población del área encuestada:

122.256



Principales poblaciones:

Tudela	Buñuel
Tarazona	Fitero
Alfaro	Cadreita
Corella	Cabanillas
Cintruénigo	Monteagudo
Cascante	Fontellas
Mallén	Novallas
Murchante	Novallas
Ribaforada	Pradilla de Ebro
Cortes	Vera de Moncayo
Milagro	Malón
Gallur	Torrellas
Fustiñana	San Martín de la Virgen del
Ablitas	Fréscano
Valtierra	Barillas
Arguedas	Agón



RESULTADOS

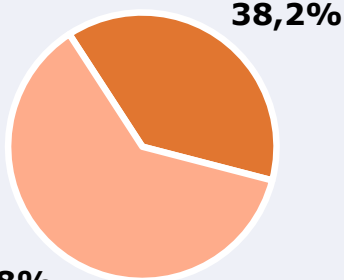
Área: Tudela y alrededores

Conocedores de la emisora



38,2 %

46.711



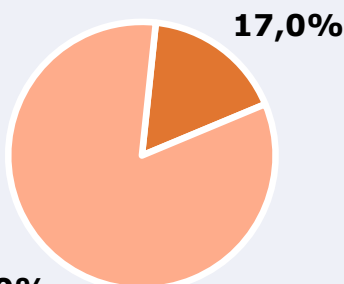
Universo: Población general

Seguidores de la emisora (Durante el último mes)



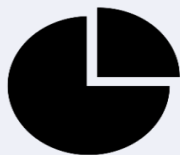
17,0 %

20.843



Universo: Población general

Resultados generales - 24 horas



6,1 % *Share 24h*

4.140 *GRP 24h*

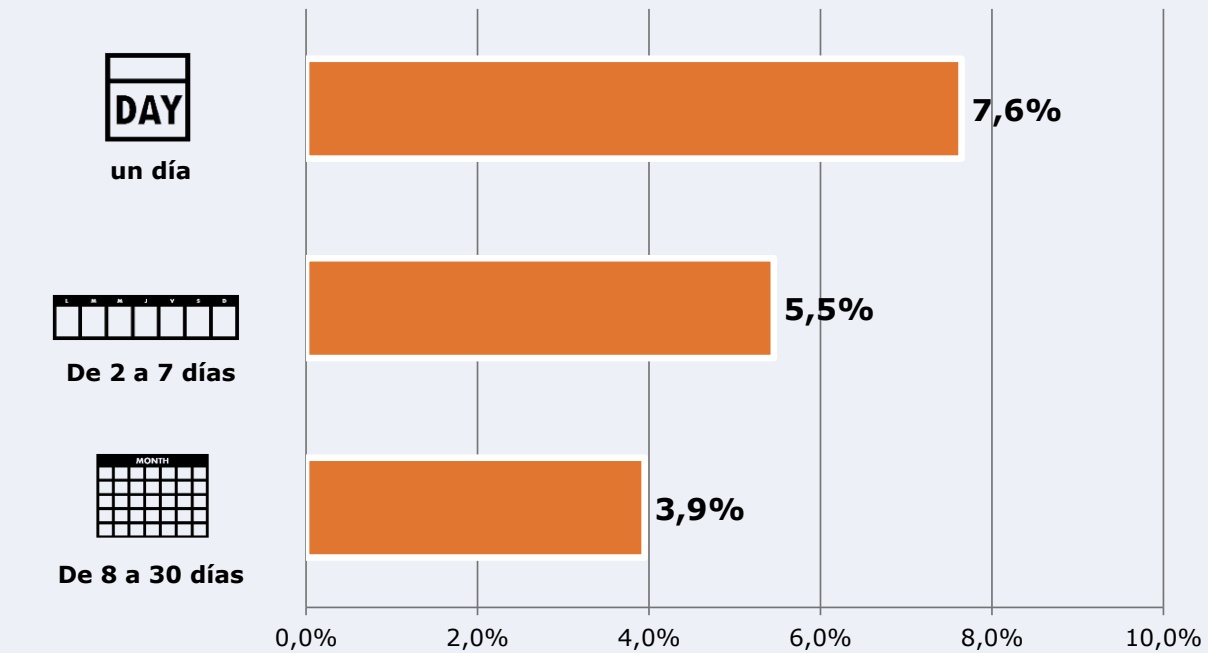
491 *Público medio*

Universo: Población general

Tiempo de audiencia diaria



Última vez que siguió la emisora



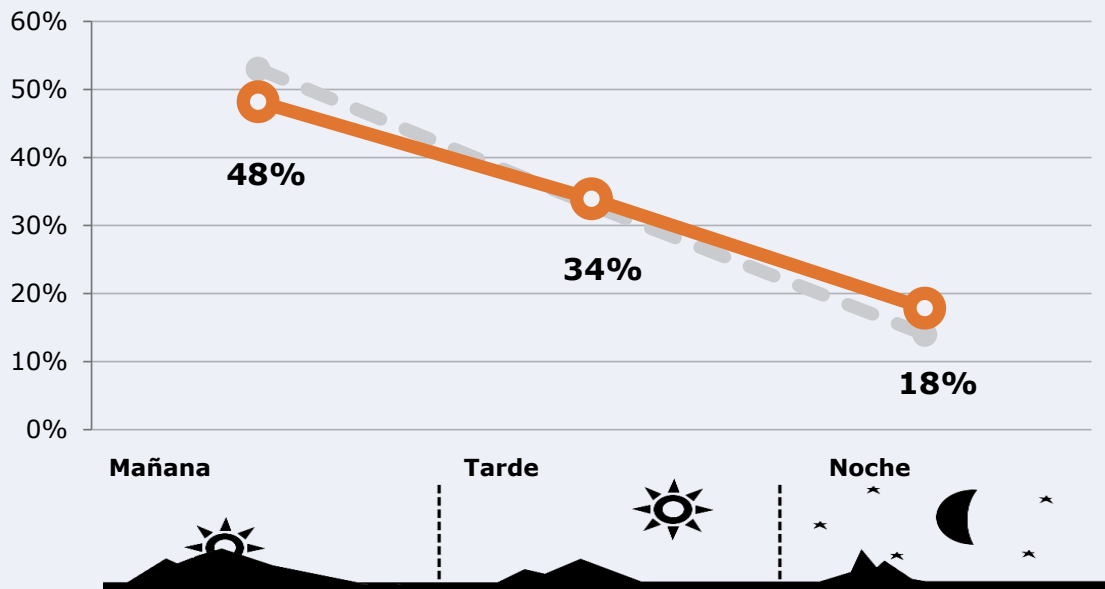
Universe: Población general




RESULTADOS POR FRANJAS HORARIAS






Área: Tudela y alrededores


Preferencia horaria (En el conjunto de áreas del estudio)



 **Universo:** Población que sigue la emisora

Resultados (En el área - 8 horas)

	% Share (8 horas)	 GRP (8 horas)	 Público medio
Mañana 	5,5%	1996	710
Tarde 	6,2%	1405	500
Noche 	7,7%	739	263

 **Universo:** Población general



INFORMACIÓN COMPLEMENTARIA

Área: Tudela



Información general del medio
(Todas las emisoras)

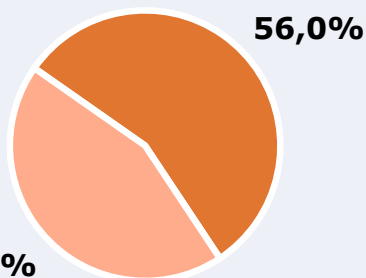



Seguimiento del medio



Audiencia diaria en minutos

96



 **Universo:** Población general



Inconveniencias a la difusión de la emisora



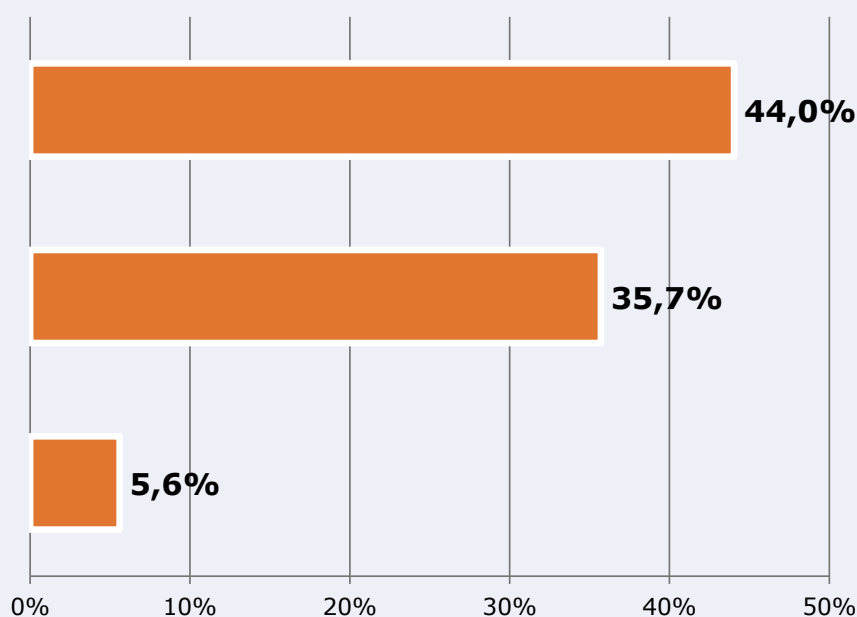
No escucha radio



No conoce la emisora



Dificultades en la sintonización

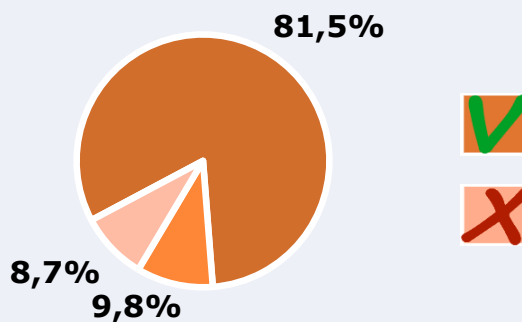


 **Universo:** Población general



Calidad de la señal

Se recibe bien	81,5%
Regular o con dificultades	9,8%
Mala calidad o no se recibe	8,7%



Universo: Población que conoce la emisora