



Cadena Nostalgia

02 / 2018

Estudio de audiencia de radio

 audimedia.net



 Infortécnica
audiencia.org






FICHA TÉCNICA

**Universo:**

Población mayor de 15 años.

**Fecha del estudio:**

02 / 2018

2 σ
2 sigma

Muestreo probabilístico, aleatorio simple (dos sigma)

**Número de entrevistas telefónicas:**

535

**Error máximo sobre el total de la muestra:**

4,32%

**Empresa que realiza el estudio:**

INFORTÉCNICA - www.infortecnica.com

Puede verificar la autenticidad de los datos del estudio consultando la web:
www.audiencia.org o en www.audimedia.net



SÍNTESIS

Cadena Nostalgia, seguida por 607664 personas, obtiene un 3,2 por ciento de share en su área del sur de la península.

En el estudio realizado en enero y febrero de 2018, en sus áreas de difusión del sur de la península, Cadena Nostalgia es conocida por el 24,3 por ciento de la población. En el último mes la han seguido 607664 personas durante 24 minutos al día de media. Sobre el total de la población del área, el tiempo medio de audiencia es de 2,8 minutos, con un 3,2 por ciento de share y un GRP 24h de 87841 personas.



ÁREA

sur de la península



Área de realización del estudio:

sur de la península




Población del área encuestada:
5.230.377



Principales poblaciones del estudio:

Sevilla	La Puebla del Río
Málaga	Churriana de la Vega
Córdoba	Huétor Vega
Granada	Guillena
Cartagena	Mancha Real
Almería	Peligros
Dos Hermanas	Alcalá del Río
Jaén	Illora
Algeciras	Jimena de la Frontera
Torreveyja	Huétor Tájar
Orihuela	Fernán Núñez
Roquetas de Mar	Mengíbar
Vélez-Málaga	Olivares
Alcalá de Guadaira	Gelves
Torremolinos	Archidona
La Línea de la Concepción	Bollullos de la Mitación
Linares	Olvera
Motril	Vegas del Genil
Benalmádena	Padul
Utrera	Santiponce
Antequera	San Miguel de Salinas
Mairena del Aljarafe	Bornos
Andújar	Castro del Río
Rincón de la Victoria	Valencina de la Concepción
Ronda	Almodóvar del Río
Los Palacios Y Villafranca	Umbrete
La Rinconada	La Rambla
Alhaurín de la Torre	Marmolejo
Torre-Pacheco	Montellano
San Javier	Puerto Serrano
Arcos de la Frontera	Monachil
San Roque	Palomares del Río
Coria del Río	Bigastro
Almuñécar	Cúllar Vega
Camas	Gerena
San Pedro del Pinatar	Cenes de la Vega
Vícar	Otura
Tomares	Alhendín
Los Barrios	Villanueva del Ariscal
Pilar de la Horadada	Prado del Rey
Loja	Arjona
Armillá	Algodonales
Maracena	Orgiva
San Juan de Aznalfarache	Alcalá de los Gazules
Rojales	Almensilla
Bailén	Benejúzar
Bormujos	Villanueva del Trabuco
La Zúbia	Alfacar
La Unión	Alcalá del Valle
Castilleja de la Cuesta	Gójar
Albolote	Mollina
Ubrique	Pulianas
Las Gabias	El Coronil
Guardamar del Segura	Salteras
Baeza	Casares
La Carolina	Los Montesinos
Los Alcázares	Vilches
Santa Fé	Viator
Atarfe	Chauchina
La Algaba	Iznájar
Huércal de Almería	El Carpio
Fuente Alamo de Murcia	Cájar
Torredelcampo	Villanueva de Algaidas
Manilva	Villafranca de Córdoba
Pinos-Puente	Villatorres
La Carlota	Adamuz
Ogijares	San José del Valle
Gines	Fuente Vaqueros
Salobreña	Gualchos
Espartinas	Algorfa
Villamartín	Almogía



RESULTADOS

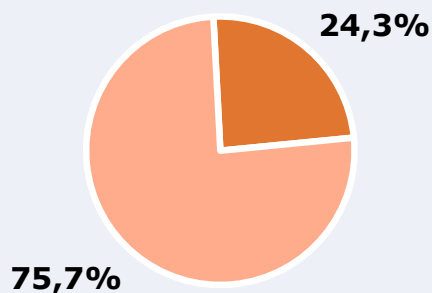
Área: sur de la península

Conocedores de la emisora



24,3 %

1.269.912



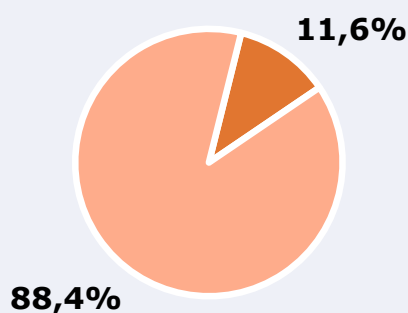
Universo: Población general

Seguidores de la emisora (Durante el último mes)



11,6 %

607.664



Universo: Población general

Resultados generales - 24 horas

3,2 % *Share 24h*



87.841

GRP 24h

10.256

Público medio

Universo: Población general

Tiempo de audiencia diaria



2,8

24,3

246.144

Universo:

minutos / persona

Población general

minutos / persona

Población que sigue la emisora

total horas

Población general

Última vez que siguió la emisora



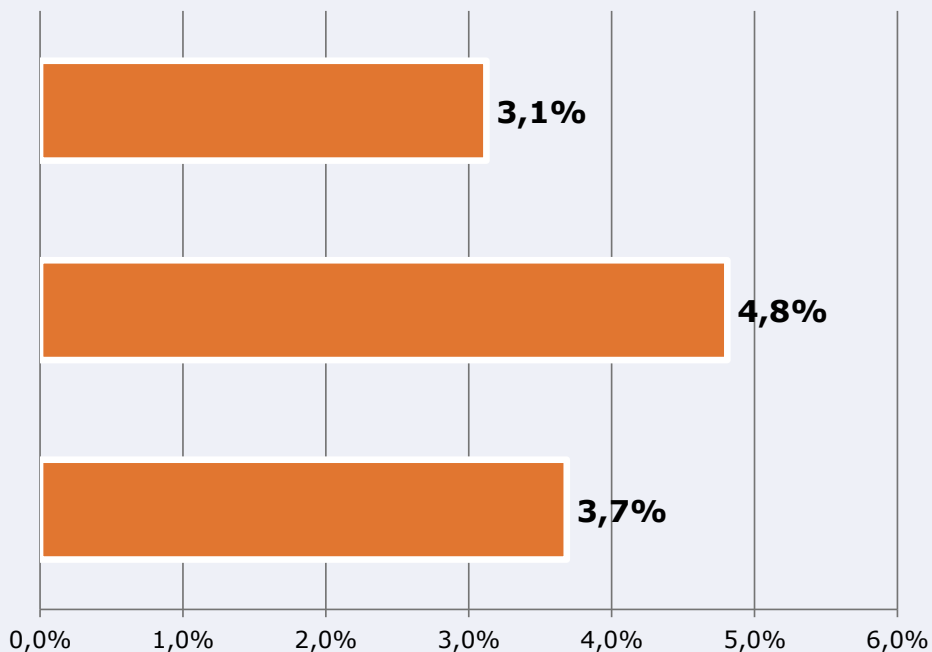
un día



De 2 a 7 días



De 8 a 30 días



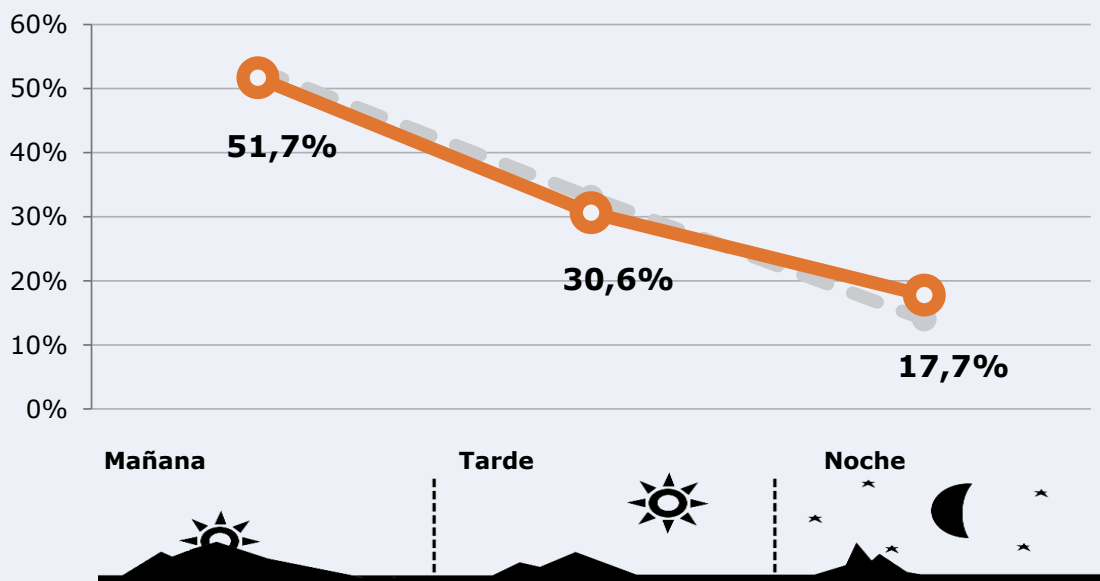
Universo: Población general




RESULTADOS POR FRANJAS HORARIAS






Área: sur de la península


Preferencia horaria (En el conjunto de áreas del estudio)



 **Universo:** Población que sigue la emisora

Resultados generales (En el área - 8 horas)

	% Share (8 horas)	 GRP (8 horas)	 Público medio
Mañana 	3,1%	45389	15898
Tarde 	3,0%	26873	9413
Noche 	4,1%	15580	5457

 **Universo:** Población general

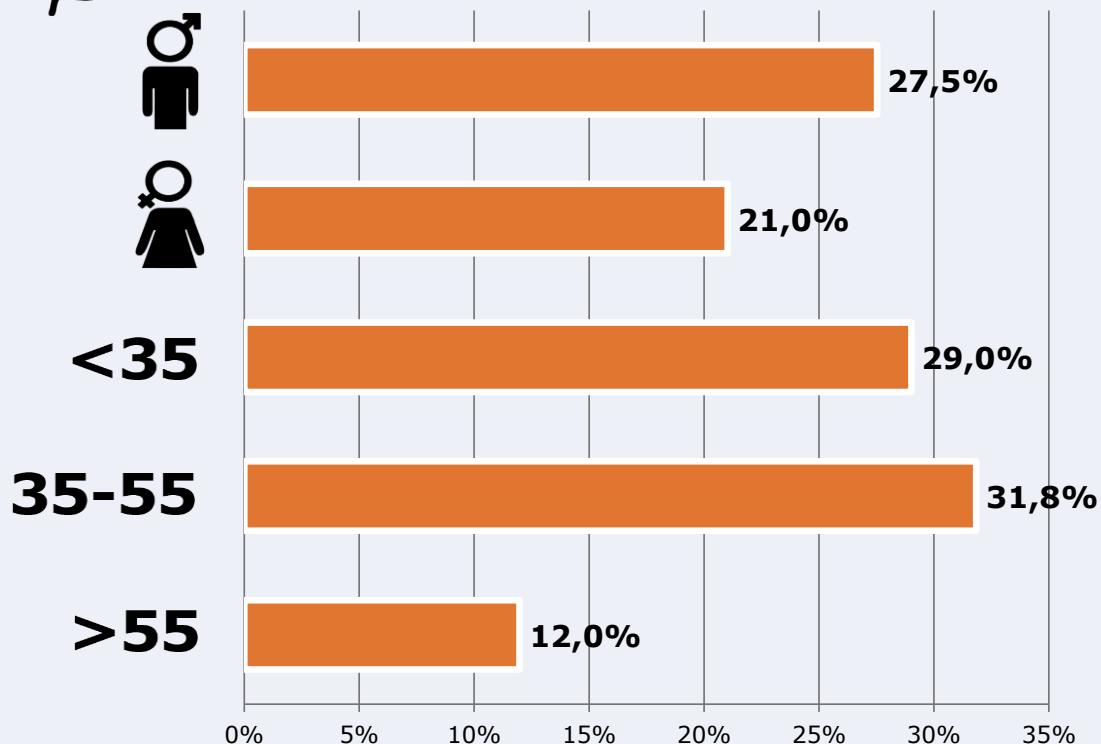


RESULTADOS POR SEXO Y EDAD

Área: sur de la península



Conocedores de la emisora



Universo: Población general



Tiempo de audiencia diaria minutos / persona

	♂	♀	<35	35-55	>55
Población general	3,3	2,3	1,9	4,1	2,4
Población que sigue la emisora	24,5	24,1	14,0	28,4	30,5



INFORMACIÓN COMPLEMENTARIA

Área: Todo el área del estudio



Información general del medio
(Todas las emisoras)



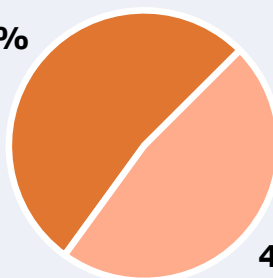
Seguimiento del medio



Audiencia diaria en minutos

88

52,5%



47,5%



Universo: Población general



Inconveniencias a la difusión de la emisora



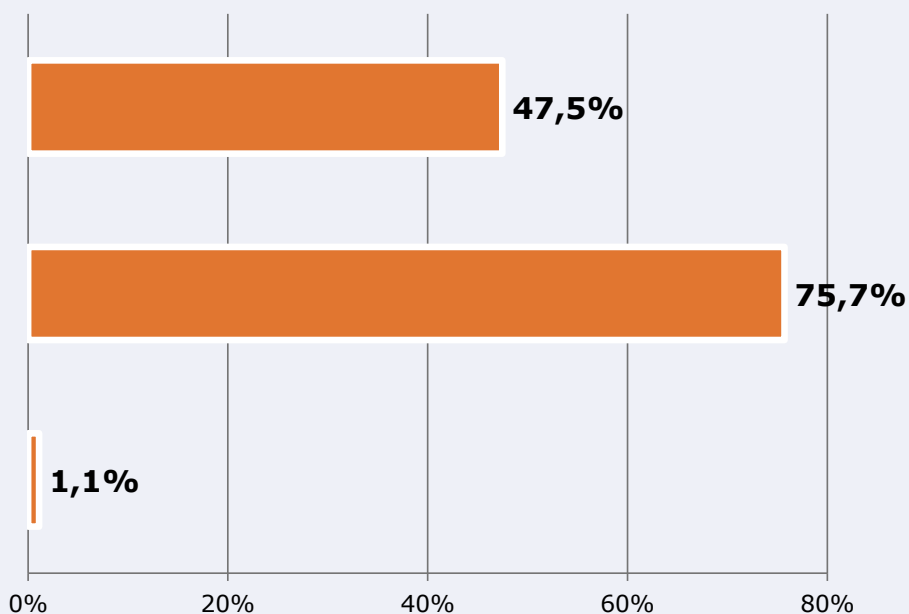
No escucha radio



No conoce la emisora



Dificultades en la sintonización

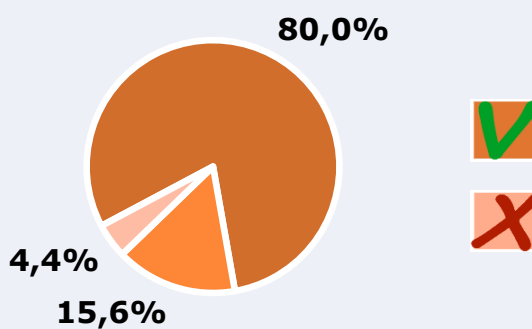



Universo: Población general



Calidad de la señal

Se recibe bien	80,0%
Regular o con dificultades	15,6%
Mala calidad o no se recibe	4,4%



 **Universo:** Población que conoce la emisora