



Cope Melilla

12 / 2017

Estudio de audiencia de radio

 audimedia.net



 Infortécnica
audiencia.org





FICHA TÉCNICA

**Universo:**

Población mayor de 15 años.

**Fecha del estudio:**

12 / 2017

2 σ
2 sigma

Muestreo probabilístico, aleatorio simple (dos sigma)

**Número de entrevistas telefónicas:**

348

**Error máximo sobre el total de la muestra:**

5,35%

**Empresa que realiza el estudio:**

INFORTÉCNICA - www.infortecnica.com

Puede verificar la autenticidad de los datos del estudio consultando la web:
www.audiencia.org o en www.audimedia.net



SÍNTESIS

Cope Melilla, seguida por 33261 personas, obtiene un 13,3 por ciento de share en Melilla.

En el estudio realizado en diciembre de 2017, en el área de Melilla, Cope Melilla es conocida por el 78,7 por ciento de la población. En el último mes la han seguido 33261 personas durante 32 minutos al día de media. Sobre el total de la población del área, el tiempo medio de audiencia es de 12,7 minutos, con un 13,3 por ciento de share y un GRP 24h de 6855 personas.



ÁREA

Melilla



Área de realización del estudio:

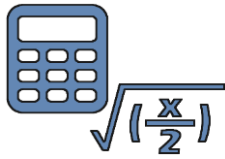
Melilla



Población del área encuestada:
85.000



Poblaciones:
Melilla



RESULTADOS

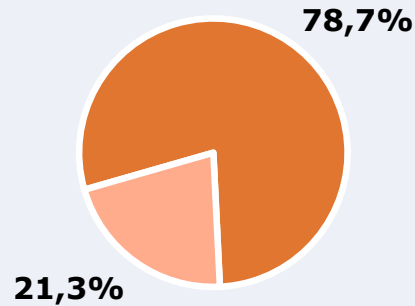
Área: Melilla

Conocedores de la emisora



78,7 %

66.867



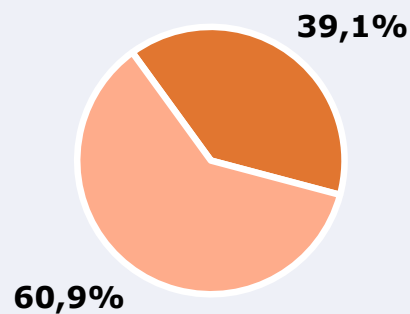
Universo: Población general

Seguidores de la emisora (Durante el último mes)




39,1 %

33.261



Universo: Población general

Resultados generales - 24 horas



13,3 % *Share 24h*

6.855 *GRP 24h*

748 *Público medio*

Universo: Población general

Tiempo de audiencia diaria



12,7

minutos / persona
Población general

32,4

minutos / persona
Población que sigue la emisora

17.958

total horas
Población general **Universo:**


Última vez que siguió la emisora




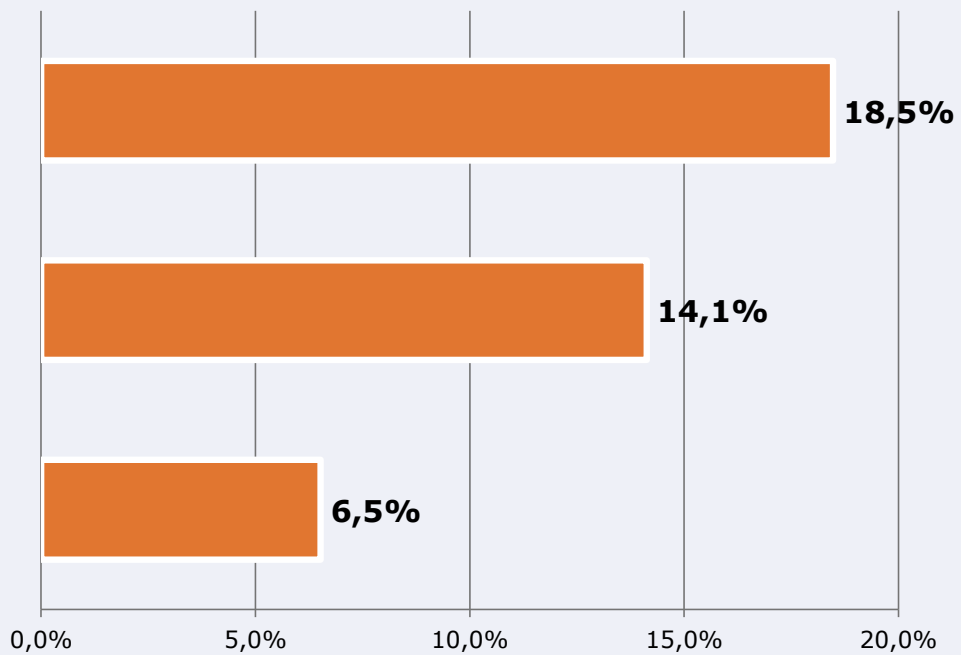
un día



De 2 a 7 días



De 8 a 30 días

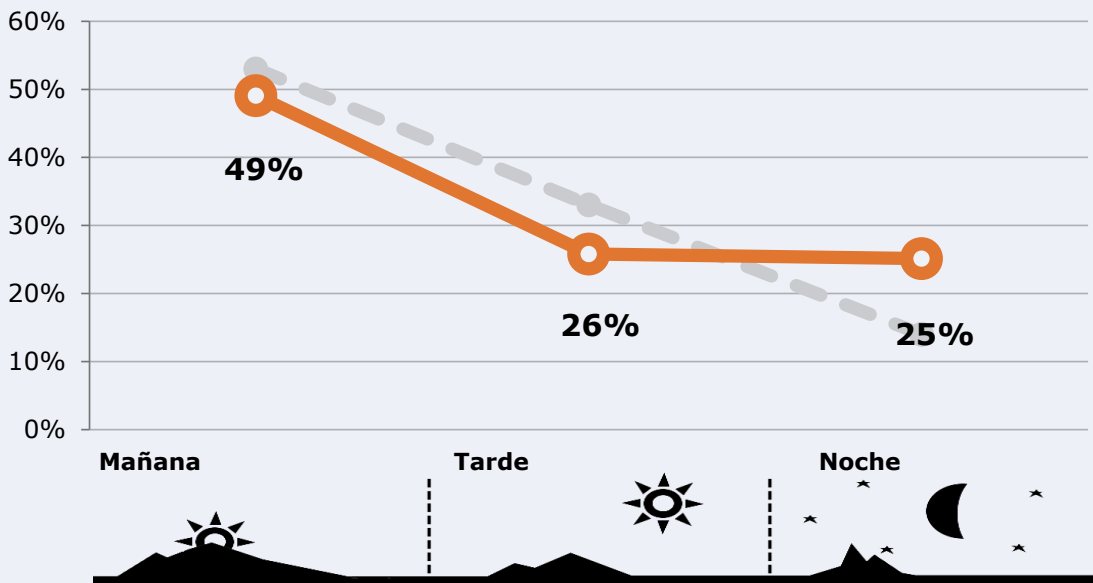
 **Universo:** Población general



RESULTADOS POR FRANJAS HORARIAS

Área: Melilla

Preferencia horaria
(En el conjunto de áreas del estudio)



Universo: Población que sigue la emisora

Resultados
(En el área - 8 horas)

	% Share (8 horas)	GRP (8 horas)	Público medio
Mañana 	12,3%	3363	1101
Tarde 	10,4%	1769	579
Noche 	23,9%	1723	564

Universo: Población general

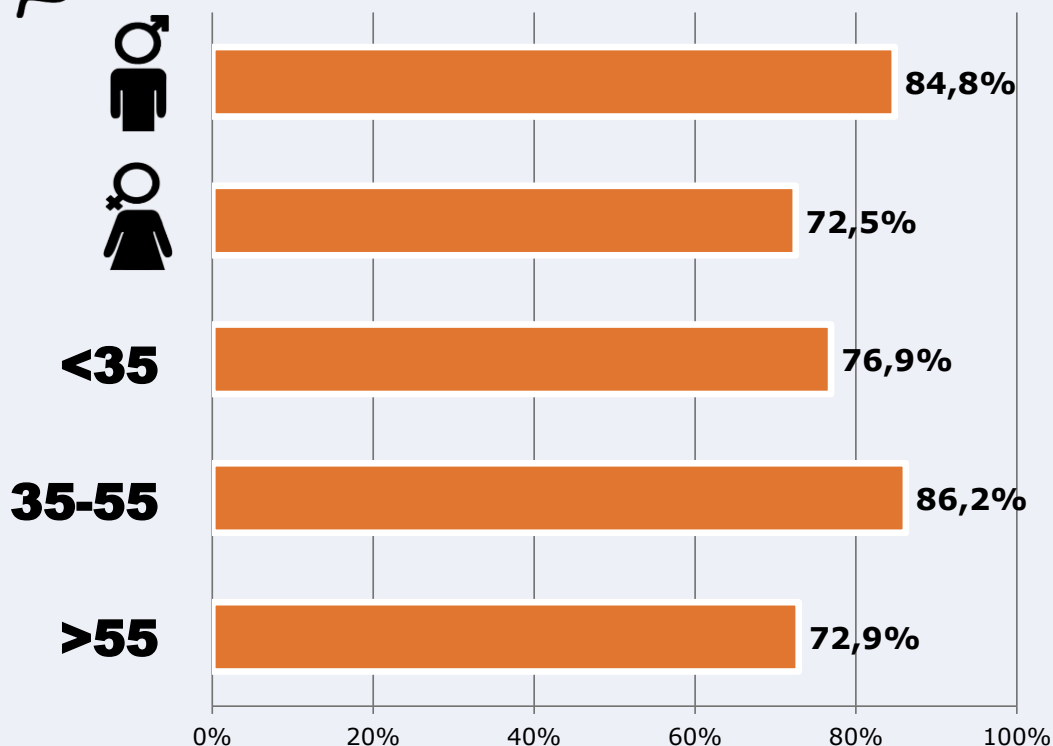


RESULTADOS POR SEXO Y EDAD

Área: Melilla



Conocedores de la emisora



Universo: Población general



Tiempo de audiencia diaria minutos / persona

	♂	♀	<35	35-55	>55
Población general	18,3	7,1	9,2	14,8	14,0
Población que sigue la emisora	35,4	29,4	22,2	34,6	40,4



INFORMACIÓN COMPLEMENTARIA

Área: Melilla



Información general del medio
(Todas las emisoras)



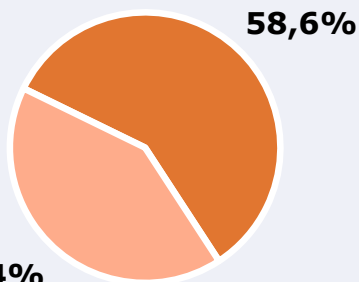
Seguimiento del medio



Audiencia diaria en minutos

94

41,4%



Universo: Población general



Inconveniencias a la difusión de la emisora



No escucha radio

39,4%



No conoce la emisora

21,3%



Dificultades en la sintonización

2,7%

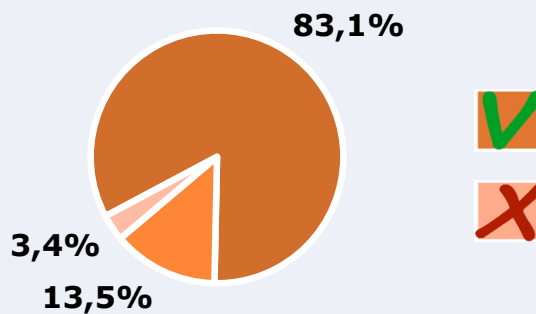
0% 10% 20% 30% 40% 50%

Universo: Población general



Calidad de la señal

Se recibe bien	83,1%
Regular o con dificultades	13,5%
Mala calidad o no se recibe	3,4%



Universo: Población que conoce la emisora