



Onda Cero Melilla

12 / 2017

Estudio de audiencia de radio

 audimedia.net



 Infortécnica
audiencia.org





FICHA TÉCNICA

**Universo:**

Población mayor de 15 años.

**Fecha del estudio:**

12 / 2017

2 σ
2 sigma

Muestreo probabilístico, aleatorio simple (dos sigma)

**Número de entrevistas telefónicas:**

347

**Error máximo sobre el total de la muestra:**

5,36%

**Empresa que realiza el estudio:**

INFORTÉCNICA - www.infortecnica.com

Puede verificar la autenticidad de los datos del estudio consultando la web:
www.audiencia.org o en www.audimedia.net



SÍNTESIS

Onda Cero Melilla, seguida por 38405 personas, obtiene un 12,4 por ciento de share en Melilla.

En el estudio realizado en diciembre de 2017, en el área de Melilla, Onda Cero Melilla es conocida por el 86 por ciento de la población. En el último mes la han seguido 38405 personas durante 26 minutos al día de media. Sobre el total de la población del área, el tiempo medio de audiencia es de 11,8 minutos, con un 12,4 por ciento de share y un GRP 24h de 6385 personas.



ÁREA

Melilla



Área de realización del estudio:

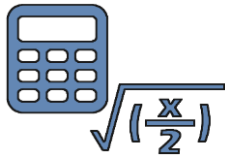
Melilla



Población del área encuestada:
85.000



Poblaciones:
Melilla



RESULTADOS

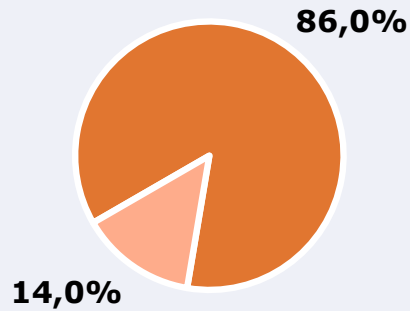
Área: Melilla

Conocedores de la emisora



86,0 %

73.090



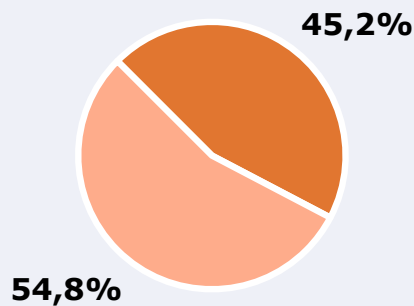
Universo: Población general

Seguidores de la emisora (Durante el último mes)



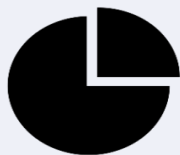
45,2 %

38.405



Universo: Población general

Resultados generales - 24 horas



12,4 % *Share 24h*

6.385 *GRP 24h*

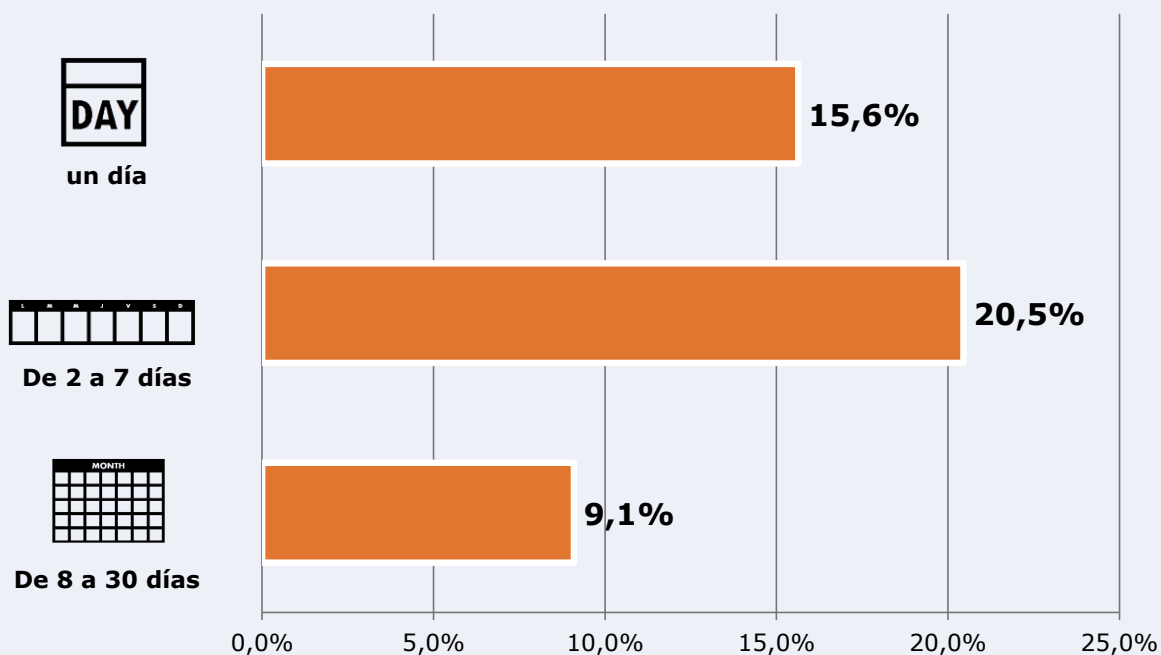
697 *Público medio*

Universo: Población general

Tiempo de audiencia diaria



Última vez que siguió la emisora



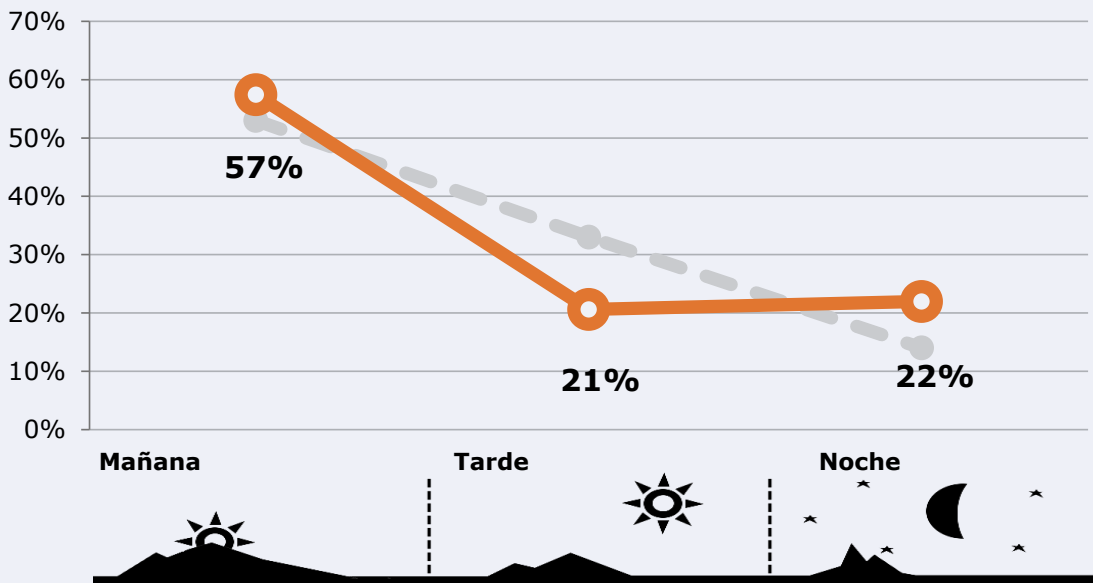
Universo: Población general



RESULTADOS POR FRANJAS HORARIAS

Área: Melilla

Preferencia horaria
(En el conjunto de áreas del estudio)



Universo: Población que sigue la emisora

Resultados
(En el área - 8 horas)

| | % Share (8 horas) | GRP (8 horas) | Público medio |
|-------------------|----------------------|---------------|---------------|
| Mañana | 13,4% | 3666 | 1201 |
| Tarde | 7,7% | 1316 | 431 |
| Noche | 19,5% | 1403 | 460 |

Universo: Población general

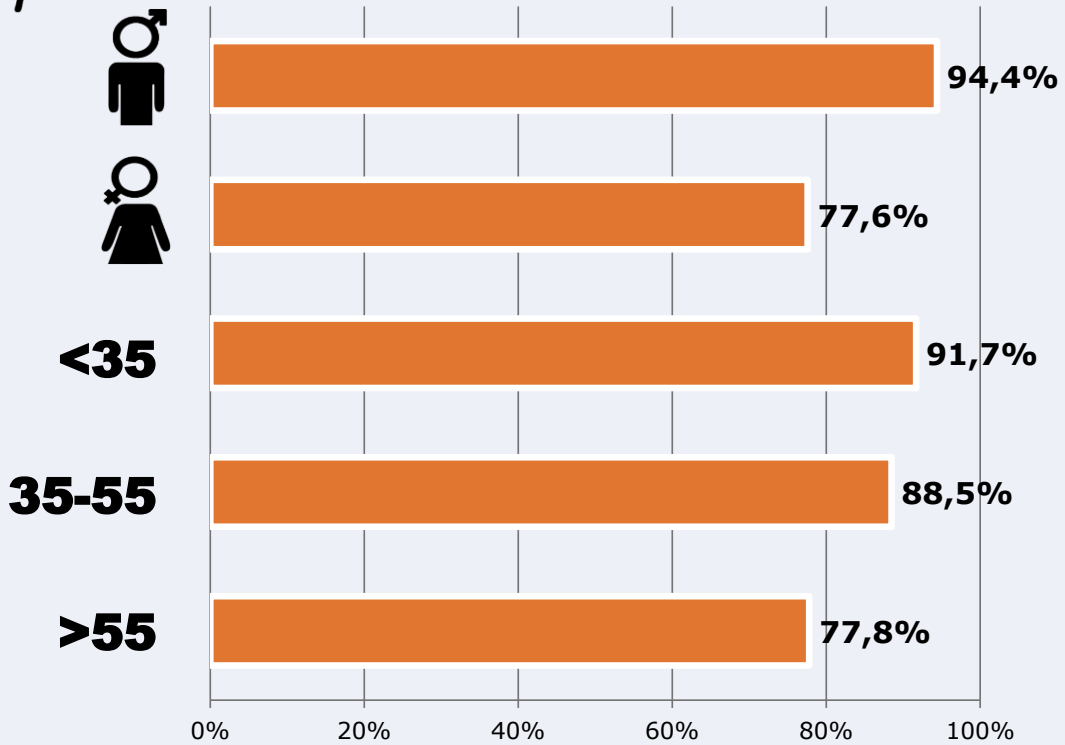


RESULTADOS POR SEXO Y EDAD

Área: Melilla



Conocedores de la emisora

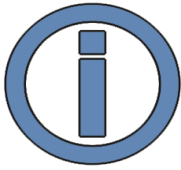


Universo: Población general



Tiempo de audiencia diaria minutos / persona

| | Varón | Mujer | <35 | 35-55 | >55 |
|--------------------------------|-------|-------|------|-------|------|
| Población general | 12,5 | 11,1 | 10,1 | 11,3 | 14,1 |
| Población que sigue la emisora | 23,7 | 28,5 | 21,5 | 24,6 | 32,3 |



INFORMACIÓN COMPLEMENTARIA

Área: Melilla



Información general del medio
(Todas las emisoras)

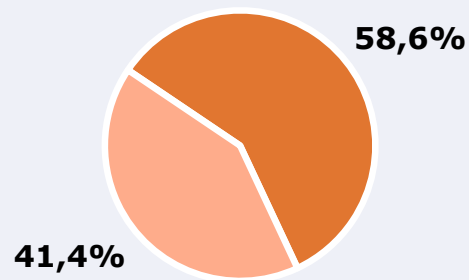



Seguimiento del medio



Audiencia diaria
en minutos

94



 **Universo:** Población general



Inconveniencias a la difusión de la emisora



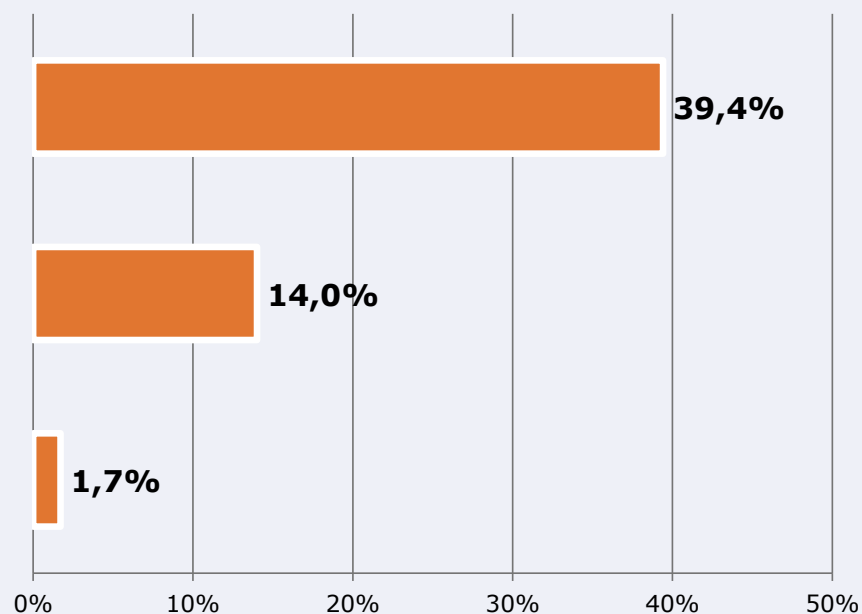
No escucha radio



No conoce la
emisora



Dificultades en la
sintonización

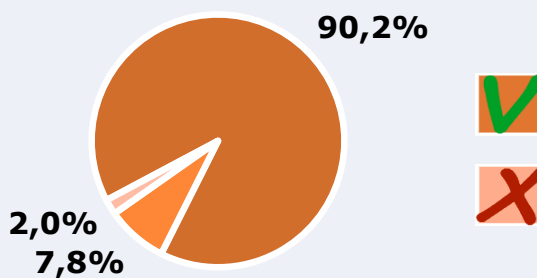



 **Universo:** Población general



Calidad de la señal

| | |
|-----------------------------|-------|
| Se recibe bien | 90,2% |
| Regular o con dificultades | 7,8% |
| Mala calidad o no se recibe | 2,0% |



 **Universo:** Población que conoce la emisora