

Popular TV Región de Murcia

12 / 2017

Estudio de audiencia de televisión

 audimedia.net



 Infortécnica
audiencia.org





SÍNTESIS

Popular TV Región de Murcia, seguida por 332263 personas, obtiene un 3,6 por ciento de share en La Comunidad Murciana.

En el estudio realizado en noviembre y diciembre de 2017, en el área de La Comunidad de Murcia, Popular TV Región de Murcia es conocida por el 52,6 por ciento de la población. En el último mes la han seguido 332263 personas durante 28 minutos al día de media. Sobre el total de la población del área, el tiempo medio de audiencia es de 6,3 minutos, con un 3,6 por ciento de share y un GRP 24h de 44259 personas.



FICHA TÉCNICA

**Universo:**

Población mayor de 15 años.

**Fecha del estudio:**

12 / 2017

2 σ
2 sigma

Muestreo probabilístico, aleatorio simple (dos sigma)

**Número de entrevistas telefónicas:**

330

**Error máximo sobre el total de la muestra:**

5,5%

**Empresa que realiza el estudio:**

INFORTÉCNICA - www.infortecnica.com

Puede verificar la autenticidad de los datos del estudio consultando la web:
www.audiencia.org o en www.audimedia.net



ÁREA

Región de Murcia



Área de realización del estudio:

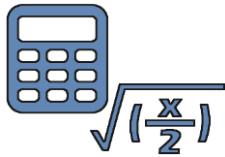
Región de Murcia



Población del área encuestada:
1.475.000



Poblaciones:
Todas



RESULTADOS

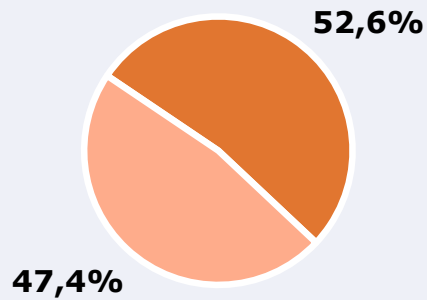
Área: Región de Murcia


Conocedores de la emisora



52,6 %

775.363 



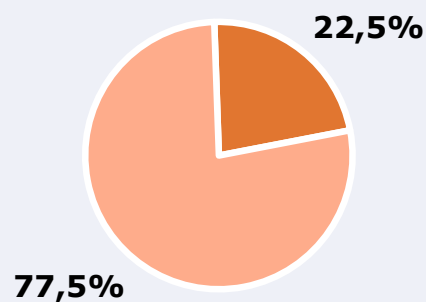
 **Universo:** Población general

Seguidores de la emisora (Durante el último mes)



22,5 %

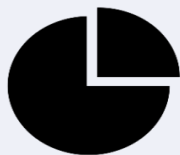
332.263 




 **Universo:** Población general

Resultados generales - 24 horas

3,6 % *Share 24h*




44.259 

GRP 24h

6.432 

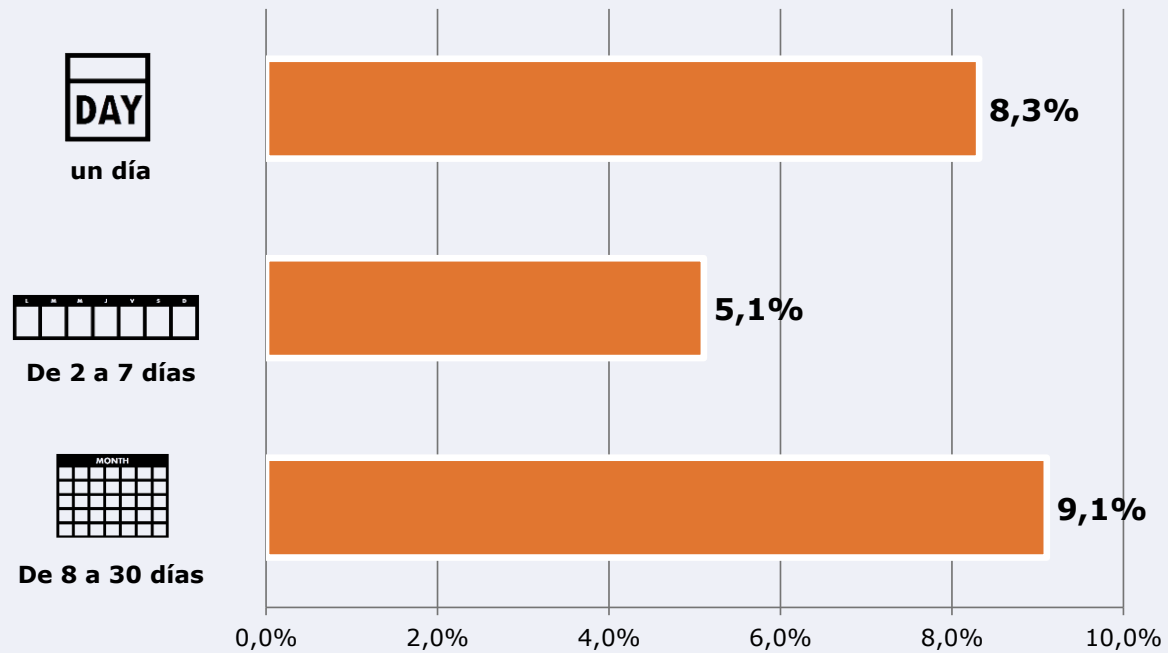
Público medio

 **Universo:** Población general

Tiempo de audiencia diaria



Última vez que siguió la emisora



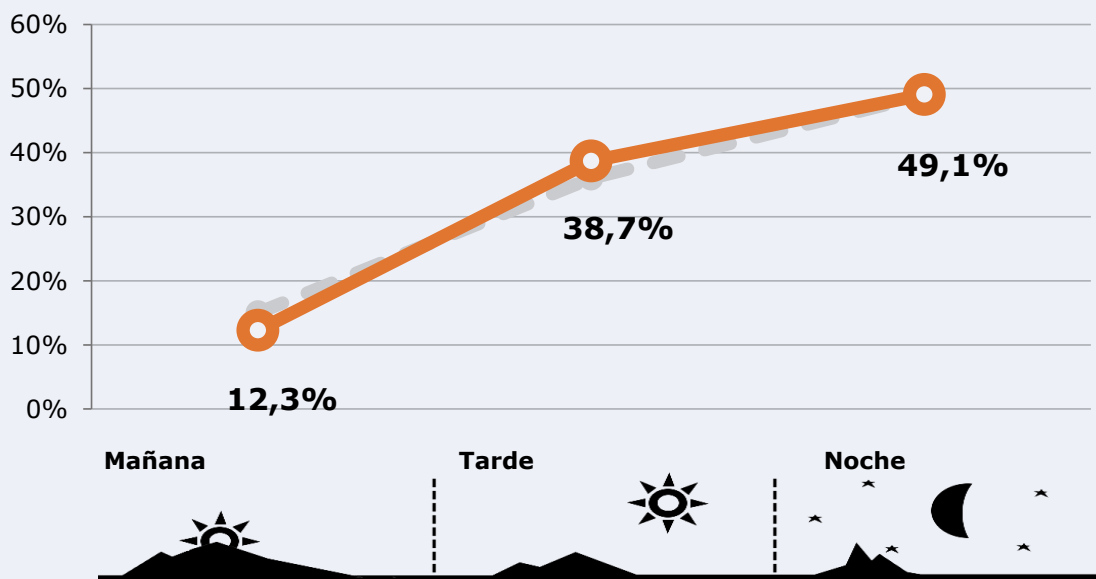
Universe: Población general



RESULTADOS POR FRANJAS HORARIAS

Área: Región de Murcia

Preferencia horaria (Resultado general)



Universo: Población que sigue la emisora

Resultados generales - 8 horas

	% Share (8 horas)	 GRP (8 horas)	 Público medio
Mañana 	2,9%	5428	2366
Tarde 	3,8%	17119	7463
Noche 	3,6%	21712	9465

Universo: Población general

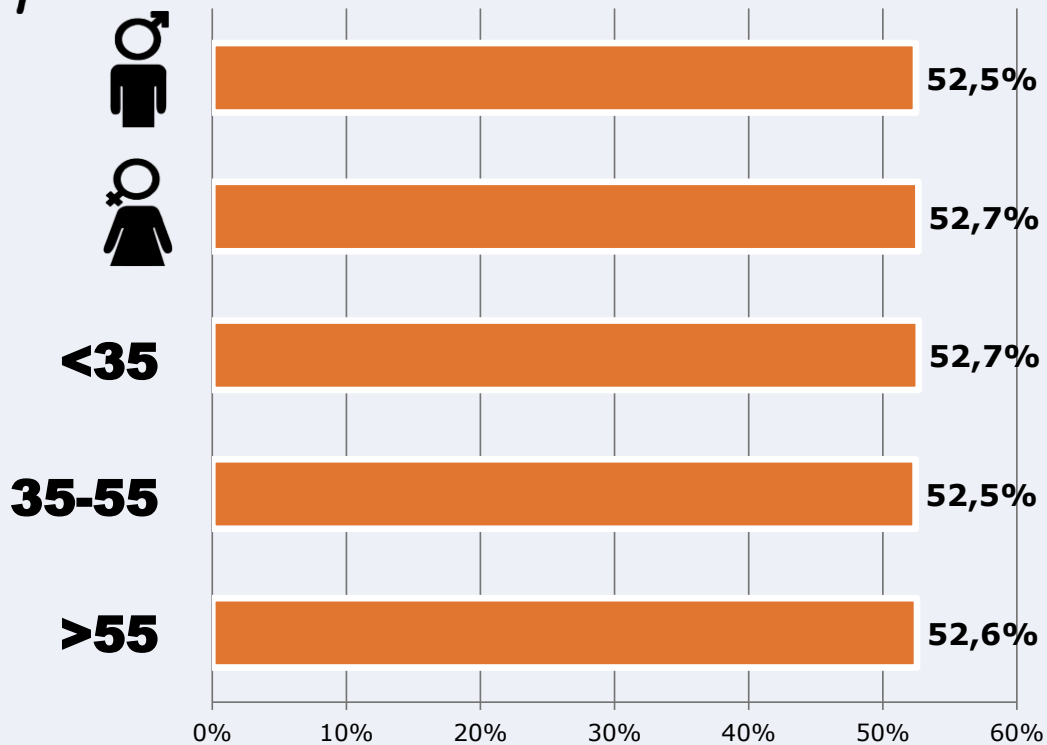


RESULTADOS POR SEXO Y EDAD

Área: Región de Murcia



Conocedores de la emisora



Universo: Población general



Tiempo de audiencia diaria minutos / persona

	♂	♀	<35	35-55	>55
Población general	6,2	6,4	5,0	7,1	6,8
Población que sigue la emisora	26,0	29,7	27,9	29,6	26,1



INFORMACIÓN COMPLEMENTARIA

Área: Todo el área del estudio



Información general del medio
(Todos los canales)

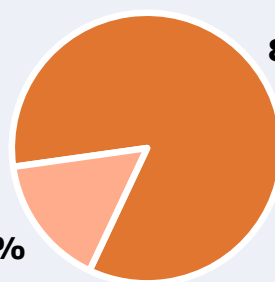


Seguimiento del medio



Audiencia diaria en minutos

176



Universo: Población general



Inconveniencias a la difusión de la emisora



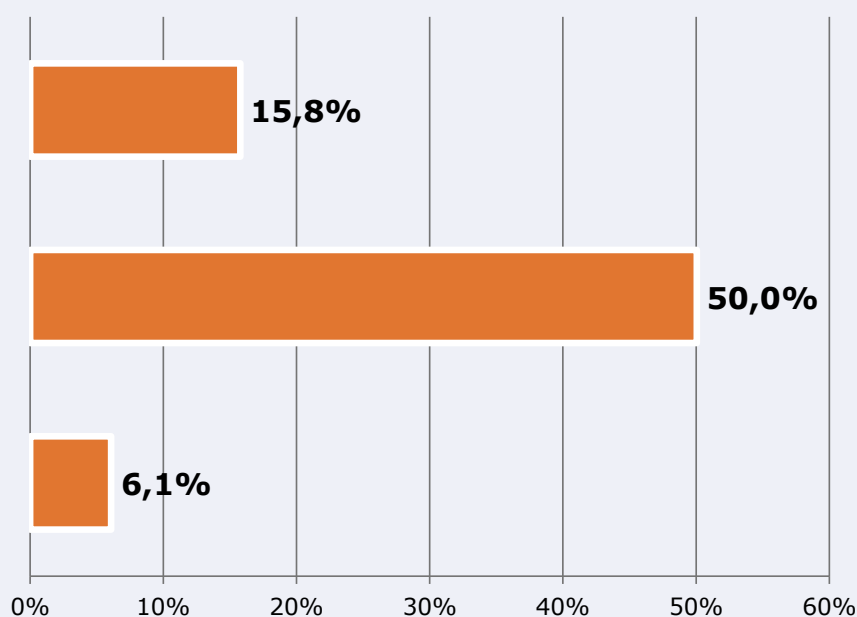
No ve televisión



No conoce la emisora



Dificultades en la sintonización



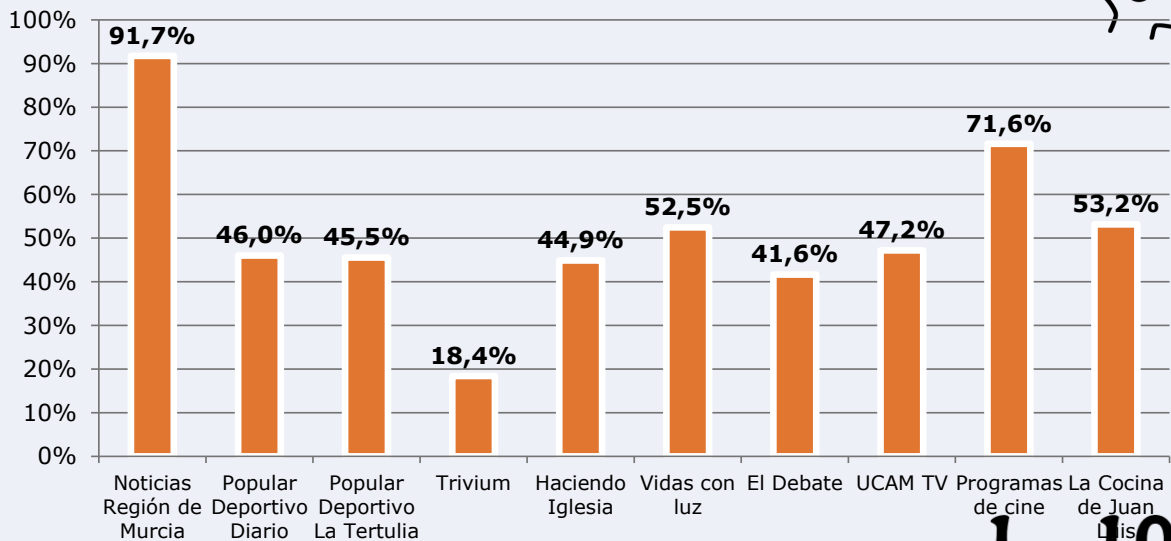
Universo: Población general

Nivel de conocimiento y puntuación de programación

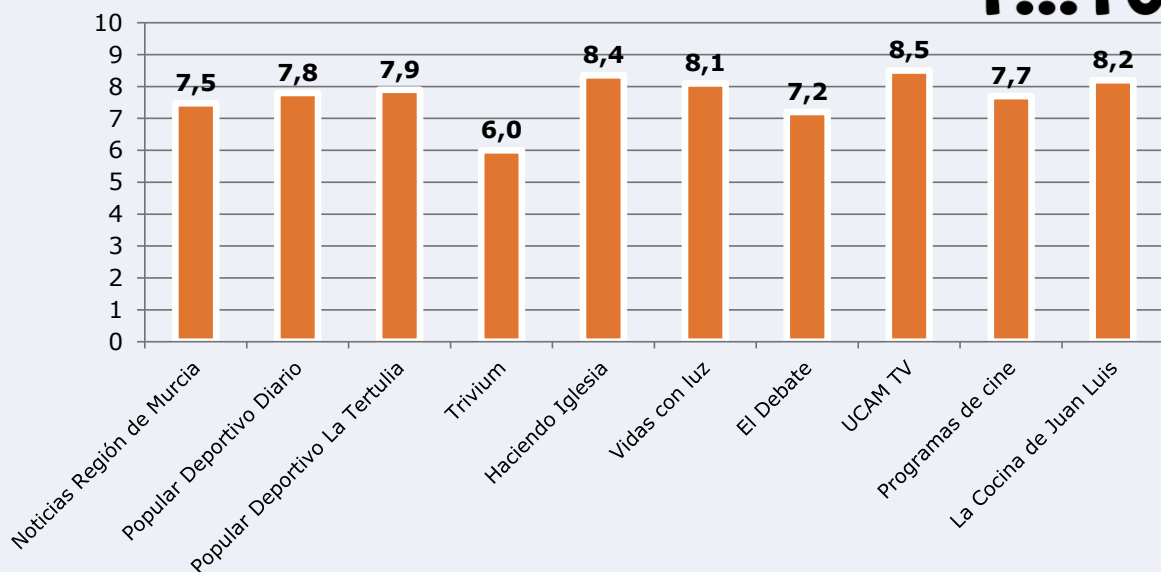



1...10?

x	Noticias Región de Murcia	91,7%	7,5
x	Popular Deportivo Diario	46,0%	7,8
x	Popular Deportivo La Tertulia	45,5%	7,9
x	Trivium	18,4%	6,0
x	Haciendo Iglesia	44,9%	8,4
x	Vidas con luz	52,5%	8,1
x	El Debate	41,6%	7,2
x	UCAM TV	47,2%	8,5
x	Programas de cine	71,6%	7,7
x	La Cocina de Juan Luis	53,2%	8,2



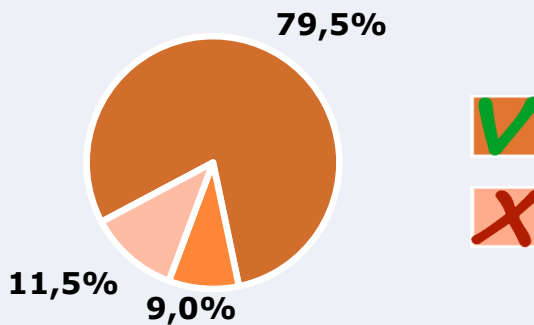
1...10?




Universo: Población que sigue la emisora



Calidad de la señal

Se recibe bien	79,5%
Regular o con dificultades	9,0%
Mala calidad o no se recibe	11,5%



 **Universo:** Población que conoce la emisora