



Alacantí TV

12 / 2017

Estudio de audiencia de televisión

 audimedia.net



 Infortécnica  
audiencia.org





## FICHA TÉCNICA

**Universo:**

Población mayor de 15 años.

**Fecha del estudio:**

12 / 2017

**2 $\sigma$**   
**2 sigma**

**Muestreo probabilístico, aleatorio simple (dos sigma)**

**Número de entrevistas telefónicas:**

319

**Error máximo sobre el total de la muestra:**

5,6%

**Empresa que realiza el estudio:**

INFORTÉCNICA - [www.infortecnica.com](http://www.infortecnica.com)

Puede verificar la autenticidad de los datos del estudio consultando la web:  
[www.audiencia.org](http://www.audiencia.org) o en [www.audimedia.net](http://www.audimedia.net)



## SÍNTESIS

Alacantí TV, seguida por 142082 personas, obtiene un 4 por ciento de share en la Comarca de l'Alacantí.

En el estudio realizado en noviembre y diciembre de 2017, en el área de Comarca de l'Alacantí, Alacantí TV es conocida por el 55,3 por ciento de la población. En el último mes la han seguido 142082 personas durante 22 minutos al día de media. Sobre el total de la población del área, el tiempo medio de audiencia es de 7 minutos, con un 4 por ciento de share y un GRP 24h de 15454 personas.



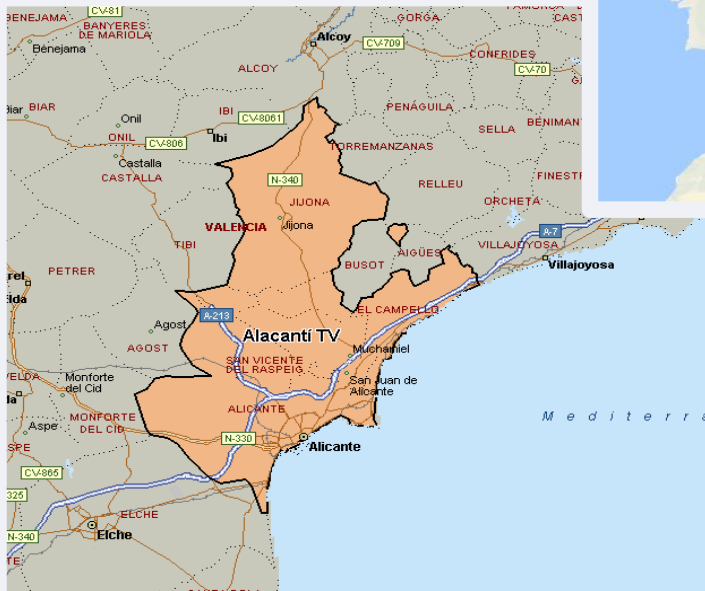
## ÀREA

Comarca de l'Alacantí



### Àrea de realizació del estudi:

Comarca de l'Alacantí




### Población del área encuestada:

447.000



### Poblaciones:

Alacant  
Sant Vicent del Raspeig  
El Campello  
Sant Joan d'Alacant  
Mutxamel  
Xixona



## RESULTADOS

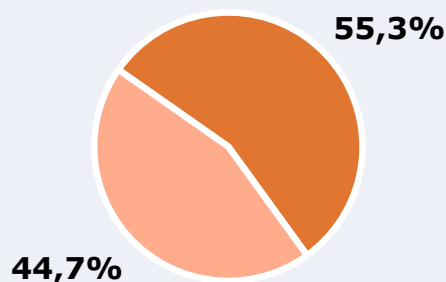
Área: Comarca de l'Alacantí

Conocedores de la emisora



55,3 %

247.191



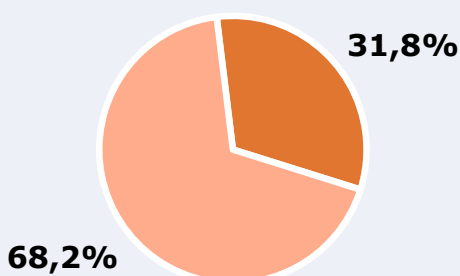
**Universo:** Población general

Seguidores de la emisora ( Durante el último mes )



31,8 %

142.082



**Universo:** Población general

Resultados generales - 24 horas

4,0 % *Share 24h*



15.454 *GRP 24h*

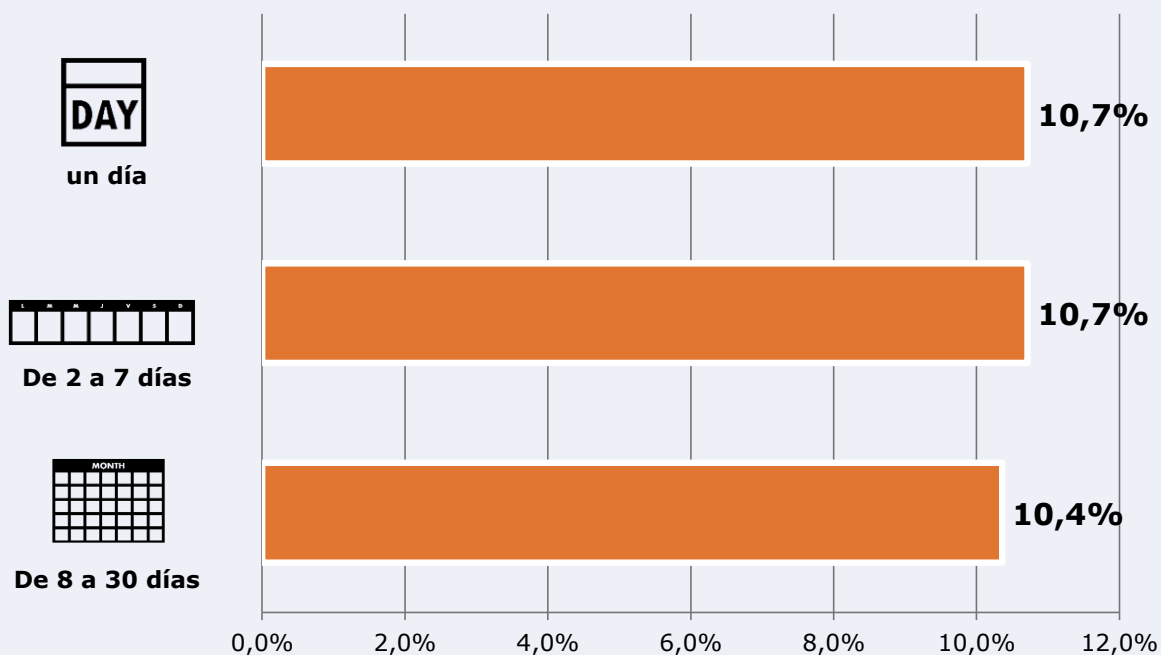
2.162 *Público medio*

**Universo:** Población general

### Tiempo de audiencia diaria



### Última vez que siguió la emisora



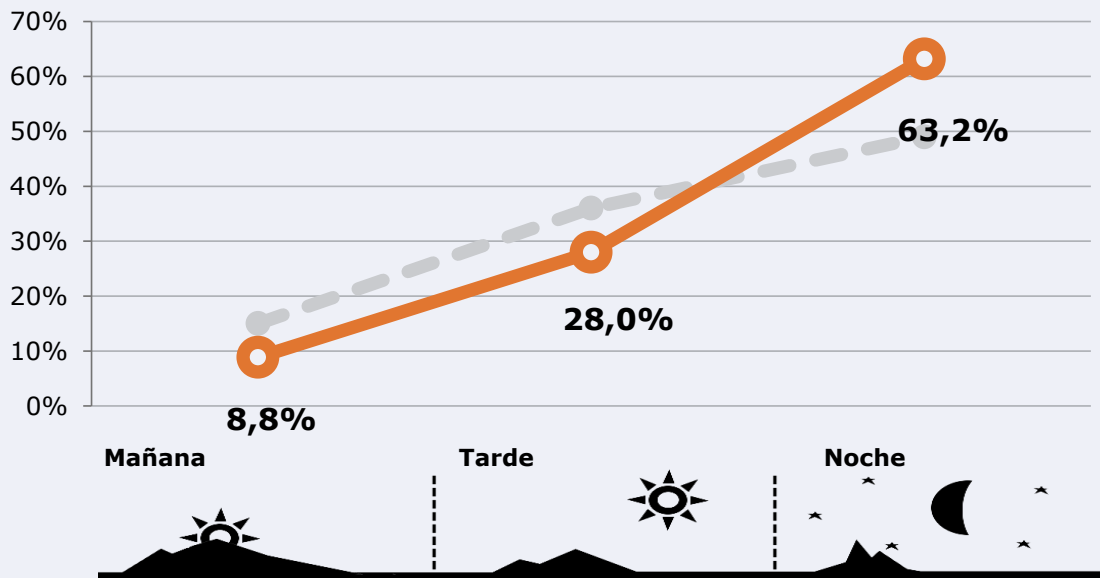
Universo: Población general




## RESULTADOS POR FRANJAS HORARIAS






Área: Comarca de l'Alacantí


Preferencia horaria (Resultado general)



 **Universo:** Población que sigue la emisora

Resultados generales - 8 horas

|  | %<br>Share (8 horas) | <br>GRP (8 horas) | <br>Público medio |
|--|----------------------|--|--|
| <b>Mañana</b><br> | 2,4%                 | 1367   | 574  |
| <b>Tarde</b><br>  | 3,1%                 | 4322   | 1814   |
| <b>Noche</b><br>  | 5,2%                 | 9764   | 4097   |

 **Universo:** Población general

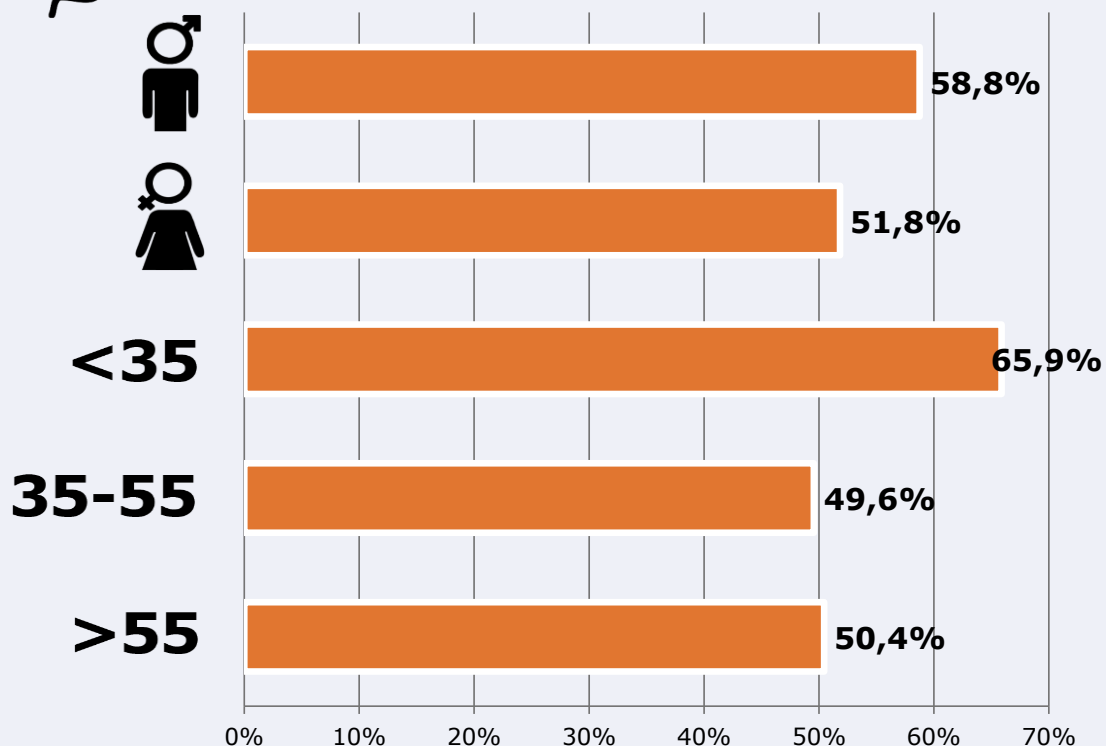


# RESULTADOS POR SEXO Y EDAD

Área: Comarca de l'Alacantí



## Conocedores de la emisora



Universo: Población general



## Tiempo de audiencia diaria minutos / persona

|                                | ♂    | ♀    | <35  | 35-55 | >55  |
|--------------------------------|------|------|------|-------|------|
| Población general              | 6,2  | 7,8  | 7,0  | 6,8   | 7,2  |
| Población que sigue la emisora | 19,6 | 24,2 | 16,9 | 22,7  | 26,1 |





## INFORMACIÓN COMPLEMENTARIA

Área: Comarca de l'Alacantí

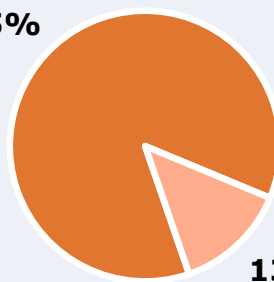


Información general del medio  
(Todos los canales)

86,5%



Seguimiento del medio



13,5%



Audiencia diaria en minutos

174



Universo: Población general



## Inconveniencias a la difusión de la emisora



No ve televisión

13,5%



No conoce la emisora

44,7%



Dificultades en la sintonización

2,7%

0% 10% 20% 30% 40% 50%

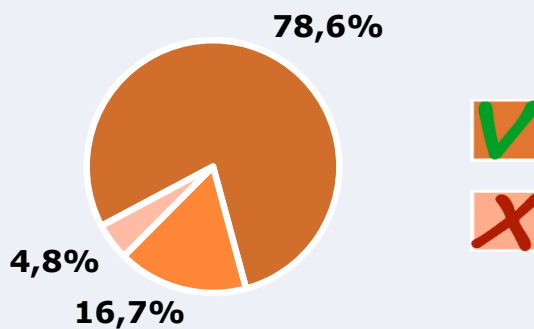


Universo: Población general



### Calidad de la señal

|                             |       |
|-----------------------------|-------|
| Se recibe bien              | 78,6% |
| Regular o con dificultades  | 16,7% |
| Mala calidad o no se recibe | 4,8%  |



**Universo:** Población que conoce la emisora