

Canal Diocesano de Televisión

01 / 2017

Estudio de audiencia de televisión

 audimedia.net



 Infortécnica
audiencia.org






FICHA TÉCNICA

**Universo:**

Población mayor de 15 años.

**Fecha del estudio:**

01 / 2017

2 σ
2 sigma

Muestreo probabilístico, aleatorio simple (dos sigma)

**Número de entrevistas telefónicas:**

350

**Error máximo sobre el total de la muestra:**

5,34%

**Empresa que realiza el estudio:**

INFORTÉCNICA - www.infortecnica.com

Puede verificar la autenticidad de los datos del estudio consultando la web:
www.audiencia.org o en www.audimedia.net



SÍNTESIS

Canal Diocesano de Televisión, seguida por 180860 personas, obtiene un 2,8 por ciento de share en Provincia de Toledo.

En el estudio realizado en enero de 2017, en el área de Provincia de Toledo, Canal Diocesano de Televisión es conocida por el 61,8 por ciento de la población. En el último mes la han seguido 180860 personas durante 20 minutos al día de media. Sobre el total de la población del área, el tiempo medio de audiencia es de 5,1 minutos, con un 2,8 por ciento de share y un GRP 24h de 18059 personas.



ÁREA

Provincia de Toledo



Área de realización del estudio:

Provincia de Toledo




Población del área encuestada:

699.000



Poblaciones:

Todas



RESULTADOS

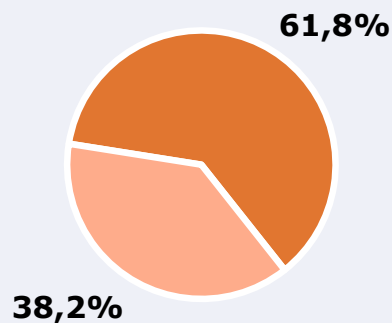
Área: Provincia de Toledo

Conocedores de la emisora



61,8 %

432.276



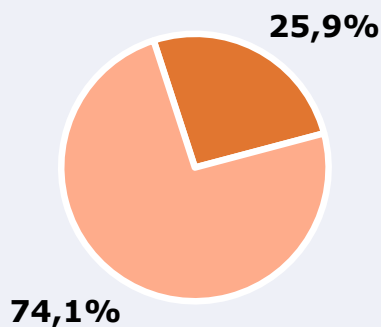
Universo: Población general

Seguidores de la emisora (Durante el último mes)



25,9 %

180.860



Universo: Población general

Resultados generales - 24 horas



2,8 % *Share 24h*

18.059 *GRP 24h*

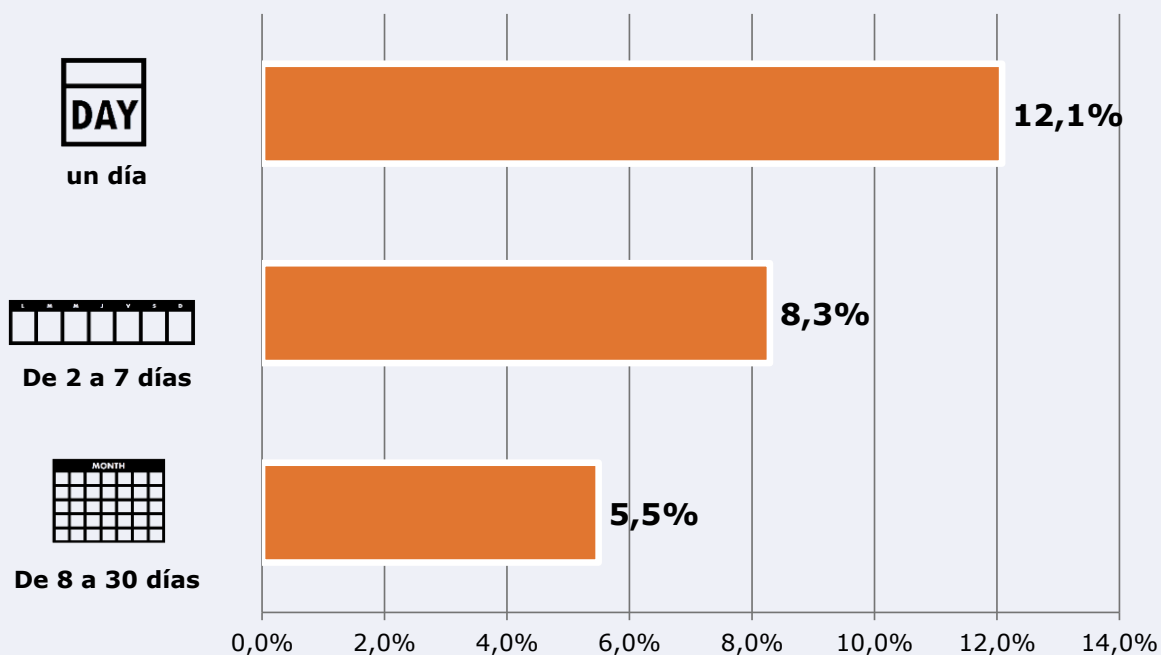
2.468 *Público medio*

Universo: Población general

Tiempo de audiencia diaria



Última vez que siguió la emisora



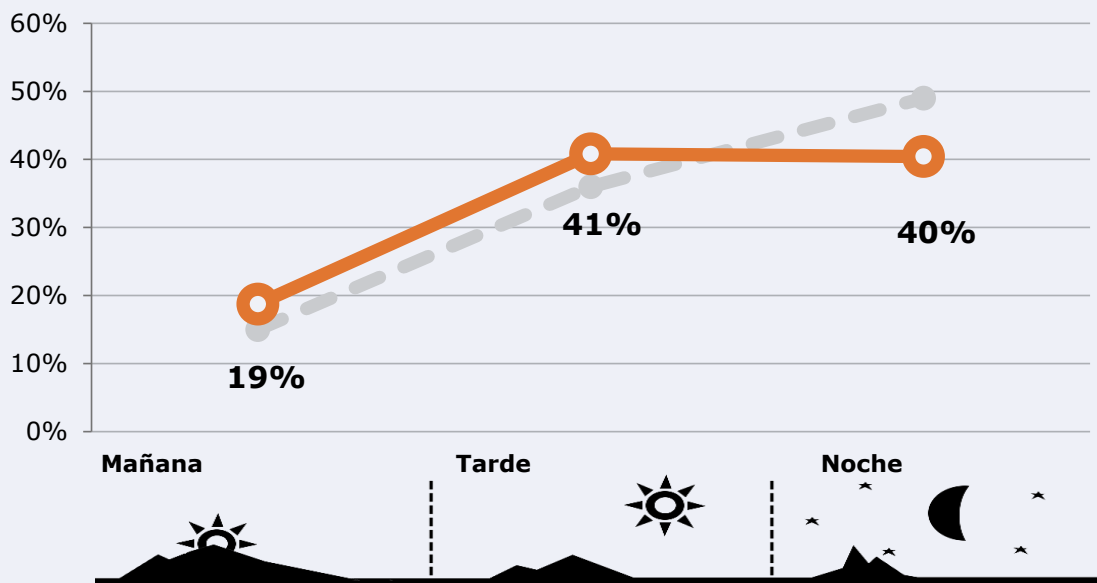
Universo: Población general




RESULTADOS POR FRANJAS HORARIAS






Área: Provincia de Toledo


Preferencia horaria (En el conjunto de áreas del estudio)



 **Universo:** Población que sigue la emisora

Resultados (En el área - 8 horas)

	% Share (8 horas)	 GRP (8 horas)	 Público medio
Mañana 	3,5%	3386	1388
Tarde 	3,2%	7372	3023
Noche 	2,3%	7300	2993

 **Universo:** Población general

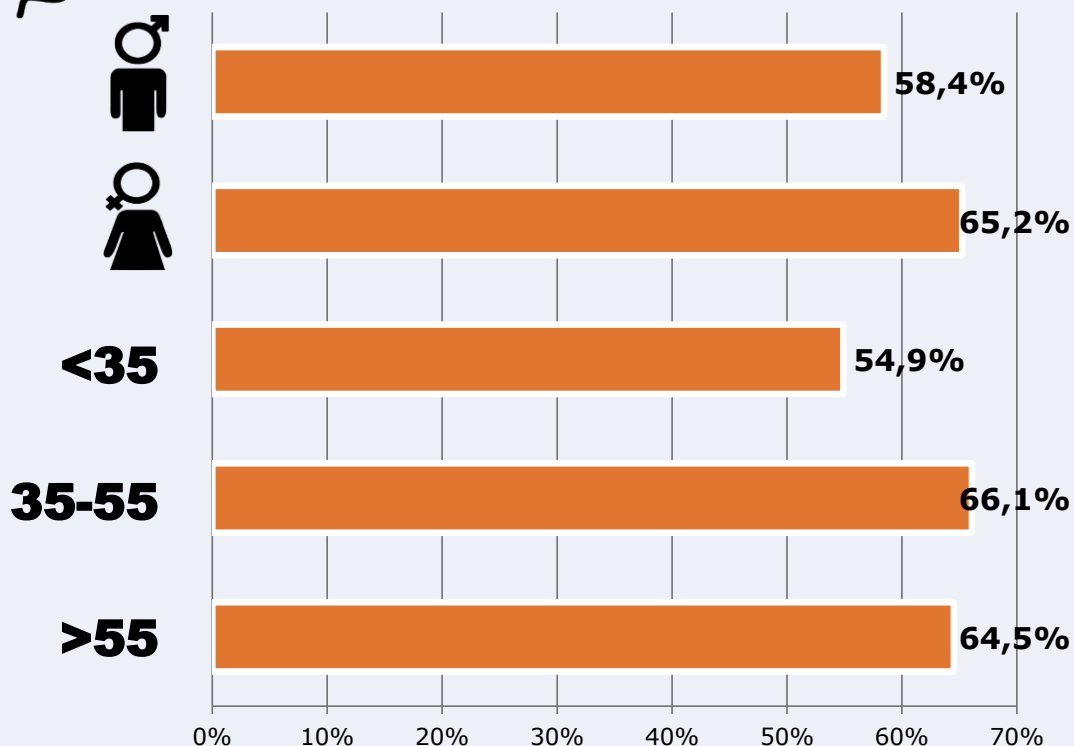


RESULTADOS POR SEXO Y EDAD

Área: Provincia de Toledo



Conocedores de la emisora



Universo: Población general



Tiempo de audiencia diaria minutos / persona

	♂	♀	<35	35-55	>55
Población general	3,6	6,6	1,3	3,9	10,1
Población que sigue la emisora	17,0	22,3	9,6	19,0	30,3



INFORMACIÓN COMPLEMENTARIA

Área: Provincia de Toledo

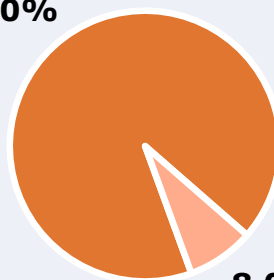


Información general del medio
(Todos los canales)

92,0%



Seguimiento del medio



Audiencia diaria en minutos

181

Universo: Población general



Inconveniencias a la difusión de la emisora



No ve televisión

8,0%



No conoce la emisora

38,2%



Dificultades en la sintonización

10,7%

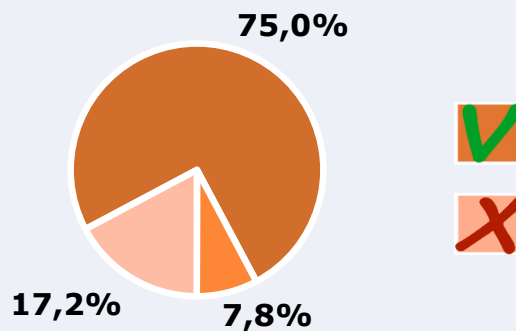
0% 10% 20% 30% 40% 50%


Universo: Población general



Calidad de la señal

Se recibe bien	75,0%
Regular o con dificultades	7,8%
Mala calidad o no se recibe	17,2%



 **Universo:** Población que conoce la emisora