



Radio Sintonía

11 / 2017

Estudio de audiencia de radio

The logo for audimedia.net, featuring a blue Wi-Fi symbol above the text 'audimedia.net' in a blue, sans-serif font.



The logo for Infortécnica audiencia.org, featuring a colorful circular graphic with a green 'i' and the text 'Infortécnica audiencia.org' in a blue, sans-serif font.





## FICHA TÉCNICA

**Universo:**

Población mayor de 15 años.

**Fecha del estudio:**

11 / 2017

**2 $\sigma$**   
**2 sigma**

**Muestreo probabilístico, aleatorio simple (dos sigma)**

**Número de entrevistas telefónicas:**

316

**Error máximo sobre el total de la muestra:**

5,62%

**Empresa que realiza el estudio:**

INFORTÉCNICA - [www.infortecnica.com](http://www.infortecnica.com)

Puede verificar la autenticidad de los datos del estudio consultando la web:  
[www.audiencia.org](http://www.audiencia.org) o en [www.audimedia.net](http://www.audimedia.net)



## SÍNTESIS

Radio Sintonía, seguida por 54018 personas, obtiene un 7,3 por ciento de share en Fuerteventura y sur de Lanzarote.

En el estudio realizado en noviembre de 2017, en el área de Fuerteventura y sur de Lanzarote, Radio Sintonía es conocida por el 53,9 por ciento de la población. En el último mes la han seguido 54018 personas durante 25 minutos al día de media. Sobre el total de la población del área, el tiempo medio de audiencia es de 6,3 minutos, con un 7,3 por ciento de share y un GRP 24h de 8285 personas.



## ÁREA

Fuerteventura y sur de Lanzarote



**Área de realización del estudio:**  
Fuerteventura y sur de Lanzarote




**Población del área encuestada:**  
215.200



### Poblaciones:

FUERTEVENTURA  
La Oliva  
Tuineje  
Puerto del Rosario  
Pájara  
Betancuria  
Antigua

SUR DE LANZAROTE  
Arrecife  
San Bartolomé  
Tias  
Yaiza



## RESULTADOS

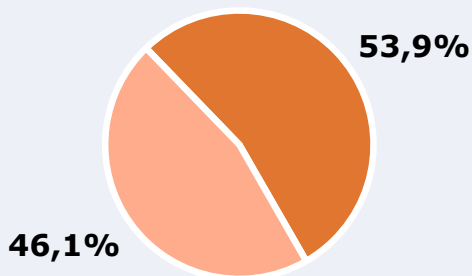
Área: Fuerteventura y sur de Lanzarote

Conocedores de la emisora



53,9 %

116.032



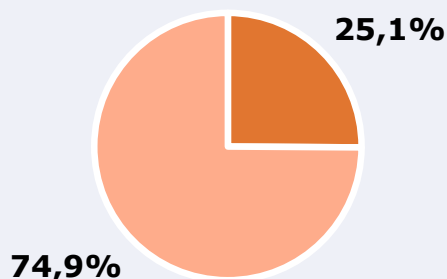
Universo: Población general

Seguidores de la emisora ( Durante el último mes )



25,1 %

54.018



Universo: Población general

Resultados generales - 24 horas



7,3 % *Share 24h*

8.285 *GRP 24h*

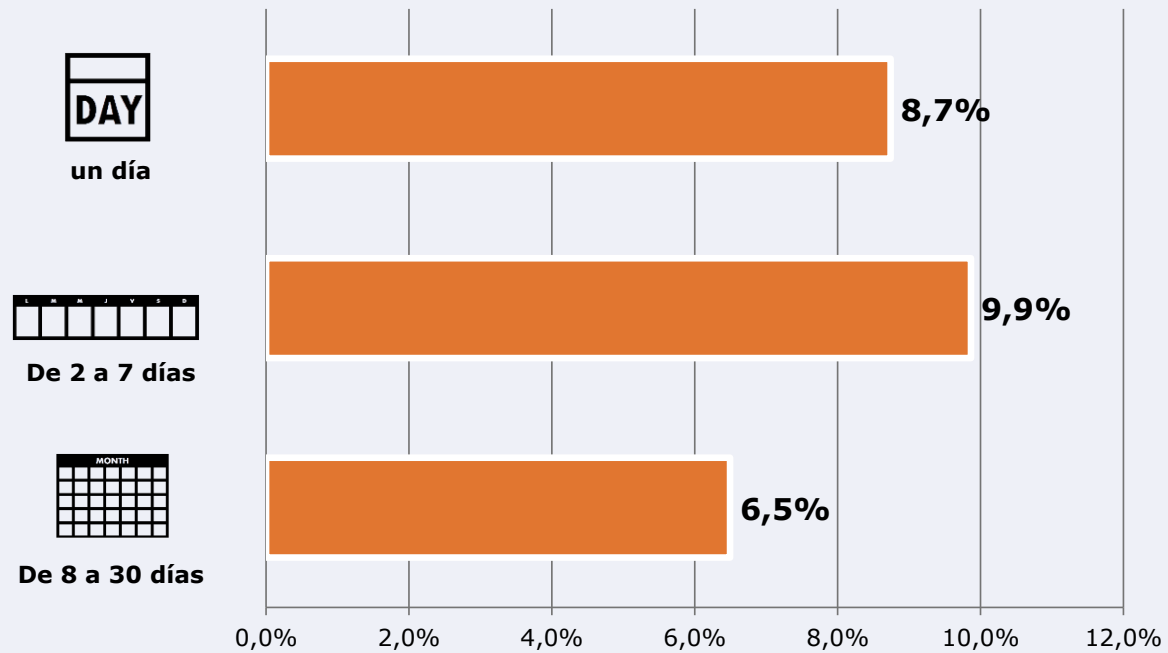
934 *Público medio*

Universo: Población general

### Tiempo de audiencia diaria



### Última vez que siguió la emisora



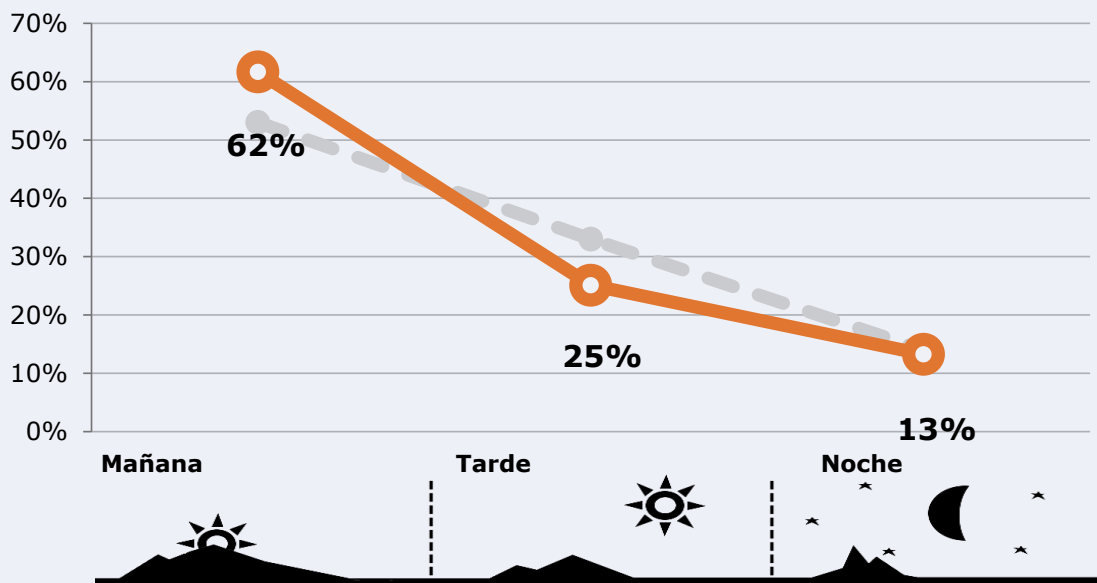
**Universo:** Población general




## RESULTADOS POR FRANJAS HORARIAS






Área: Fuerteventura y sur de Lanzarote


### Preferencia horaria (En el conjunto de áreas del estudio)



 **Universo:** Población que sigue la emisora

### Resultados (En el área - 8 horas)

	% Share (8 horas)	 GRP (8 horas)	 Público medio
<b>Mañana</b> 	8,5%	5108	1728
<b>Tarde</b> 	5,6%	2079	703
<b>Noche</b> 	6,9%	1098	371

 **Universo:** Población general

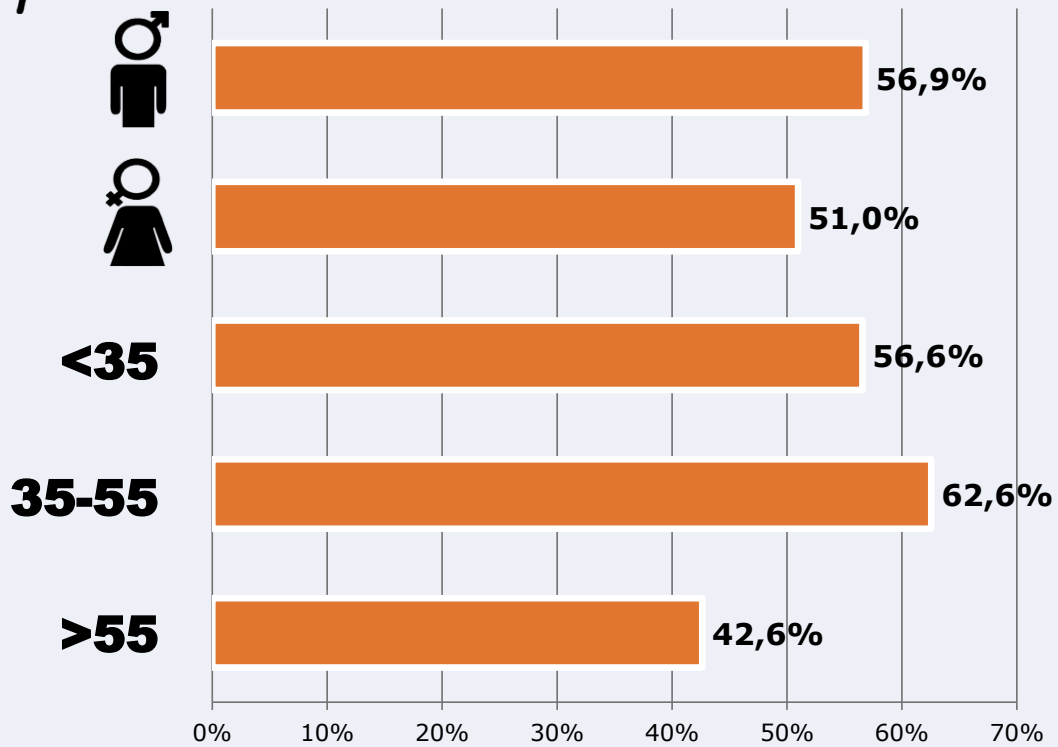


# RESULTADOS POR SEXO Y EDAD

Área: Fuerteventura y sur de Lanzarote



## Conocedores de la emisora



Universo: Población general



## Tiempo de audiencia diaria minutos / persona

	Varón	Mujer	<35	35-55	>55
Población general	5,4	7,1	3,2	11,1	4,4
Población que sigue la emisora	20,6	29,2	15,4	36,1	23,2





## INFORMACIÓN COMPLEMENTARIA

Área: Fuerteventura y sur de Lanzarote



Información general del medio  
(Todas las emisoras)

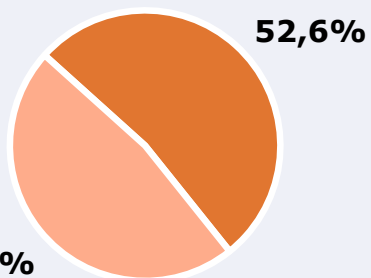


Seguimiento del medio



Audiencia diaria en minutos

85



**Universo:** Población general



### Inconveniencias a la difusión de la emisora



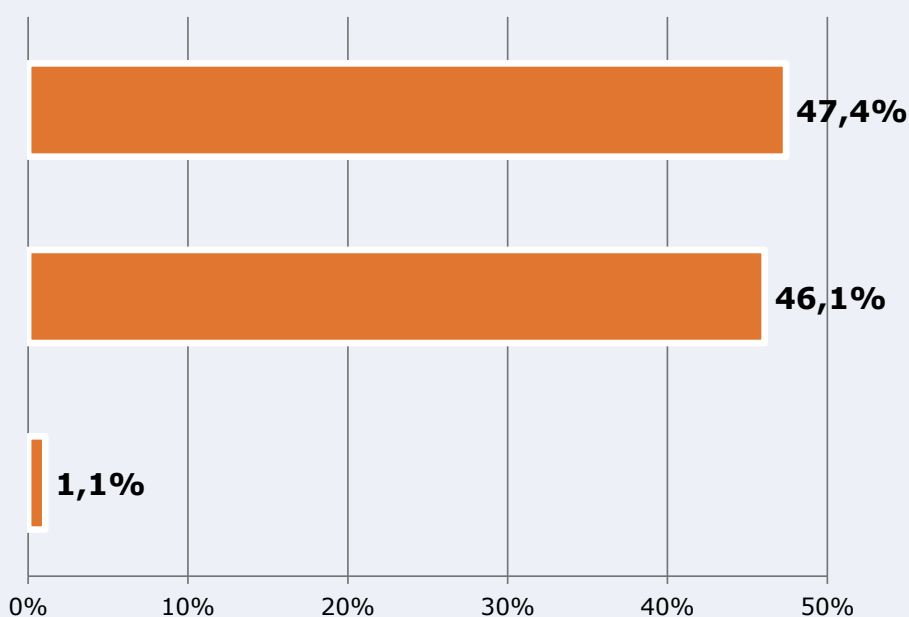
No escucha radio



No conoce la emisora



Dificultades en la sintonización

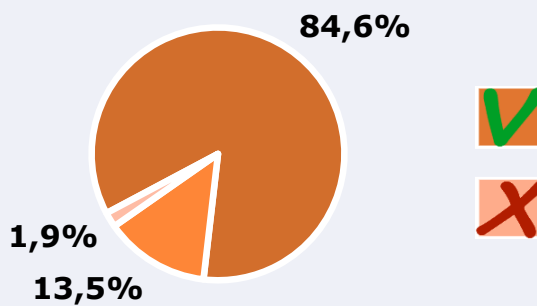



**Universo:** Población general



### Calidad de la señal

Se recibe bien	84,6%
Regular o con dificultades	13,5%
Mala calidad o no se recibe	1,9%



 **Universo:** Población que conoce la emisora