



Mi Tierra FM

11 / 2017


Estudio de audiencia de radio

 audimedia.net



 Infortécnica
audiencia.org

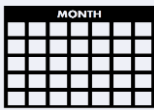




FICHA TÉCNICA

**Universo:**

Población mayor de 15 años.

**Fecha del estudio:**

11 / 2017

2 σ
2 sigma

Muestreo probabilístico, aleatorio simple (dos sigma)

**Número de entrevistas telefónicas:**

381

**Error máximo sobre el total de la muestra:**

5,12%

**Empresa que realiza el estudio:**

INFORTÉCNICA - www.infortecnica.com

Puede verificar la autenticidad de los datos del estudio consultando la web:
www.audiencia.org o en www.audimedia.net



SÍNTESIS

Mi Tierra FM, seguida por 41791 personas, obtiene un 5,8 por ciento de share en Lanzarote y Fuerteventura.

En el estudio realizado en septiembre a noviembre de 2017, en el área de Lanzarote y Fuerteventura, Mi Tierra FM es conocida por el 30,9 por ciento de la población. En el último mes la han seguido 41791 personas durante 29 minutos al día de media. Sobre el total de la población del área, el tiempo medio de audiencia es de 5 minutos, con un 5,8 por ciento de share y un GRP 24h de 7378 personas.



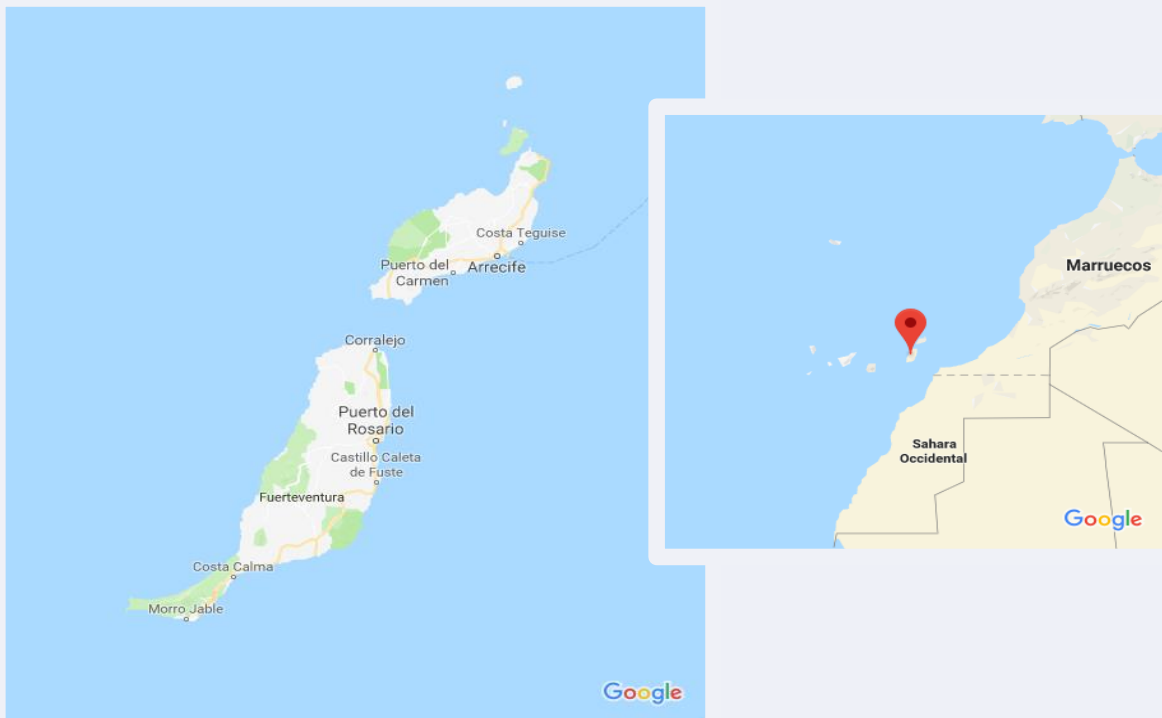
ÁREA

Lanzarote y Fuerteventura



Área de realización del estudio:

Lanzarote y Fuerteventura



Población del área encuestada:


244.000



Poblaciones:

LANZAROTE
Arrecife
Haría
San Bartolomé
Teguise
Tías
Tinajo
Yaiza

FUERTEVENTURA
La Oliva
Puerto del Rosario
Antigua
Betancuria
Tuineje
Pájara



RESULTADOS

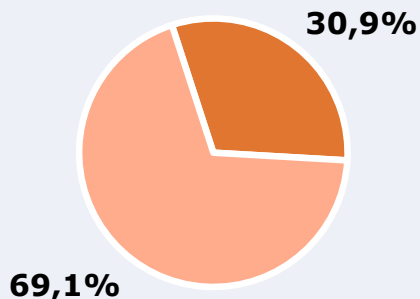
Área: Lanzarote y Fuerteventura

Conocedores de la emisora



30,9 %

75.432



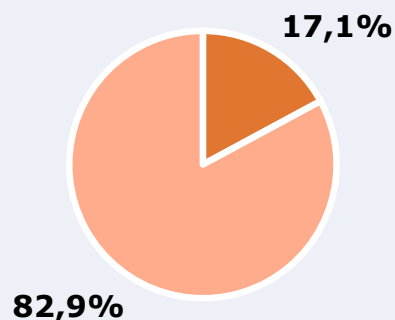
Universo: Población general

Seguidores de la emisora (Durante el último mes)



17,1 %

41.791



Universo: Población general

Resultados generales - 24 horas



5,8 % *Share 24h*

7.378 *GRP 24h*

849 *Público medio*

Universo: Población general

Tiempo de audiencia diaria



5,0

minutos / persona

Población general



29,2

minutos / personaPoblación que
sigue la emisora

20.368

total horas

Población general

**Universo:**

Última vez que siguió la emisora



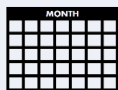
un día

4,6%



De 2 a 7 días

5,9%



De 8 a 30 días

6,6%

0,0% 1,0% 2,0% 3,0% 4,0% 5,0% 6,0% 7,0%

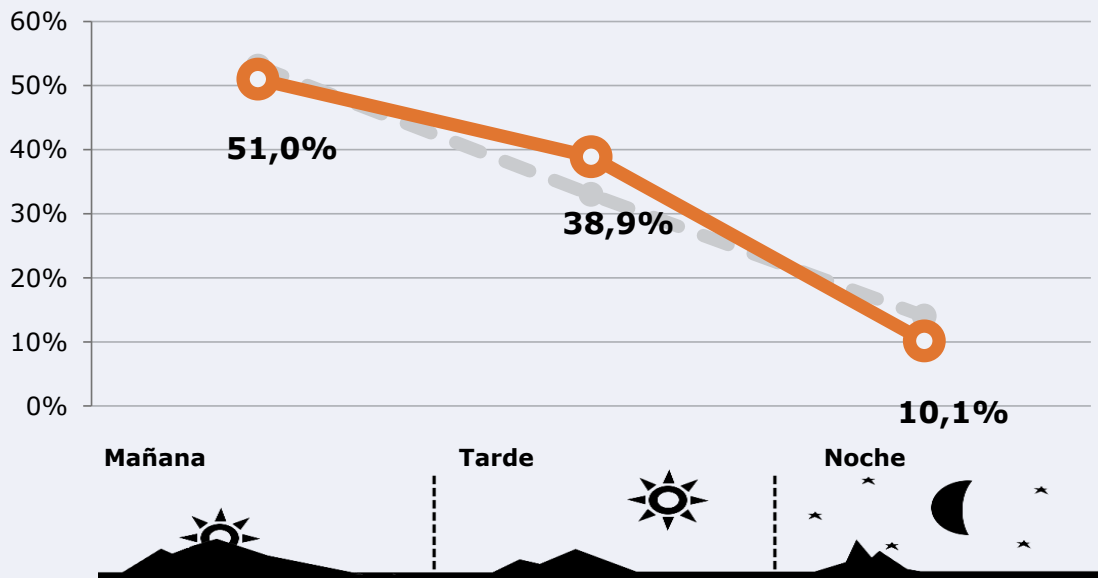
**Universo:** Población general



RESULTADOS POR FRANJAS HORARIAS

Área: Lanzarote y Fuerteventura

Preferencia horaria (Resultado general)



Universo: Población que sigue la emisora

Resultados generales - 8 horas

	% Share (8 horas)	GRP (8 horas)	Público medio
Mañana 	5,6%	3761	1298
Tarde 	6,8%	2869	990
Noche 	4,2%	748	258

Universo: Población general

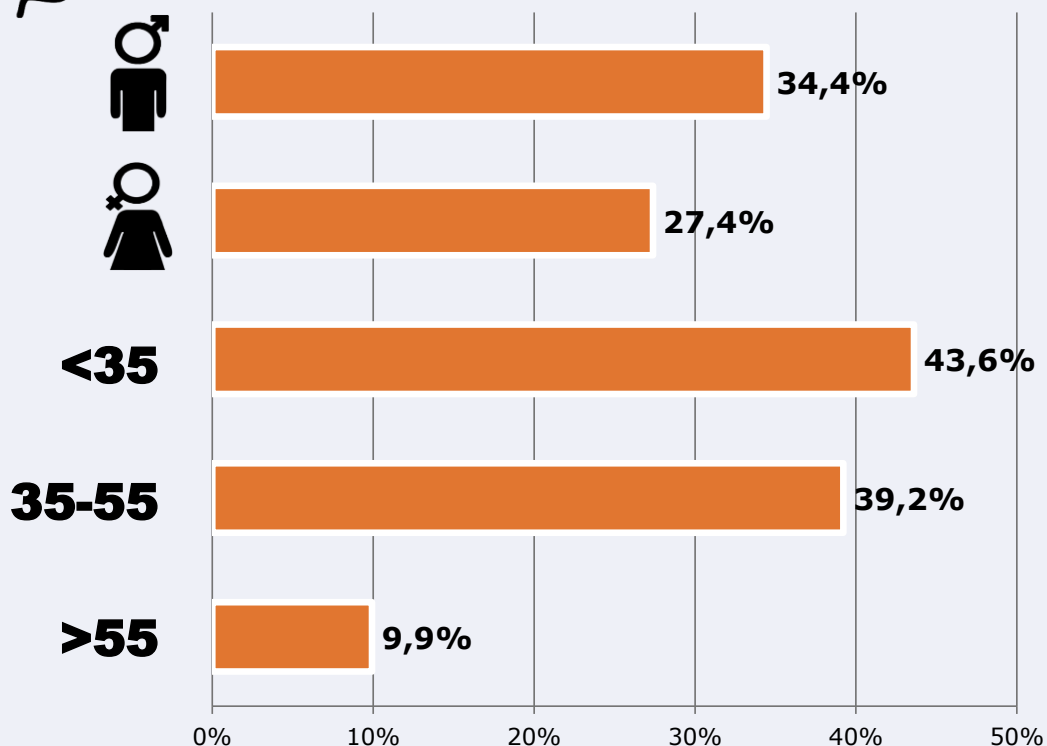


RESULTADOS POR SEXO Y EDAD

Área: Lanzarote y Fuerteventura



Conocedores de la emisora

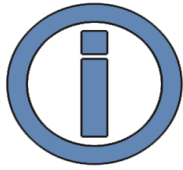


Universo: Población general



Tiempo de audiencia diaria minutos / persona

	Varón	Mujer	<35	35-55	>55
Población general	4,0	6,0	6,1	5,8	3,1
Población que sigue la emisora	26,6	31,9	30,5	31,9	25,3



INFORMACIÓN COMPLEMENTARIA

Área: Todo el área del estudio



Información general del medio
(Todas las emisoras)



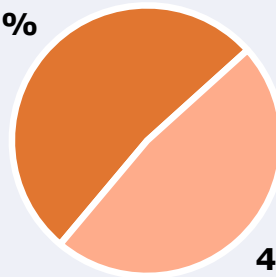
Seguimiento del medio



Audiencia diaria en minutos

86

52,2%



47,8%



Universo: Población general



Inconveniencias a la difusión de la emisora



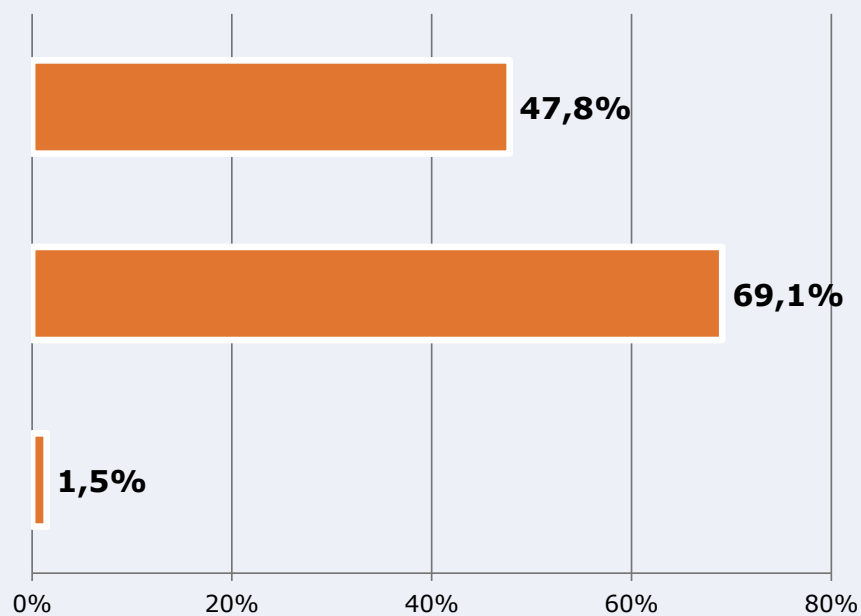
No escucha radio



No conoce la emisora



Dificultades en la sintonización

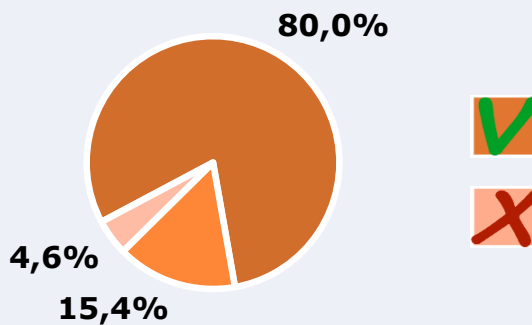



Universo: Población general



Calidad de la señal

Se recibe bien	80,0%
Regular o con dificultades	15,4%
Mala calidad o no se recibe	4,6%



 **Universo:** Población que conoce la emisora