



Radio Majuelos

11 / 2017

Estudio de audiencia de radio

 audimedia.net



 Infortécnica
audiencia.org





FICHA TÉCNICA

**Universo:**

Población mayor de 15 años.

**Fecha del estudio:**

11 / 2017

2 σ
2 sigma

Muestreo probabilístico, aleatorio simple (dos sigma)

**Número de entrevistas telefónicas:**

348

**Error máximo sobre el total de la muestra:**

5,36%

**Empresa que realiza el estudio:**

INFORTÉCNICA - www.infortecnica.com

Puede verificar la autenticidad de los datos del estudio consultando la web:
www.audiencia.org o en www.audimedia.net



SÍNTESIS

Radio Majuelos, seguida por 67083 personas, obtiene un 3,9 por ciento de share en Tenerife.

En el estudio realizado en noviembre de 2017, en el área de Tenerife, Radio Majuelos es conocida por el 33,2 por ciento de la población. En el último mes la han seguido 67083 personas durante 32 minutos al día de media. Sobre el total de la población del área, el tiempo medio de audiencia es de 3,2 minutos, con un 3,9 por ciento de share y un GRP 24h de 12357 personas.



ÁREA Tenerife



Área de realización del estudio: Tenerife

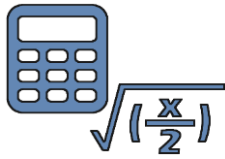


Población del área encuestada:
668.524



Poblaciones:

Santa Cruz de Tenerife	Santa Ursula
La Laguna	Tegueste
La Orotava	La Victoria de Acentejo
Los Realejos	Sauzal
Puerto de la Cruz	La Matanza de Acentejo
Candelaria	Arico
Icod de los Vinos	Arafo
Tacoronte	La Guancha
Güimar	San Juan de la Rambla
El Rosario	Fasnia



RESULTADOS

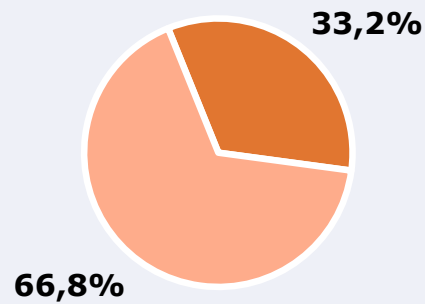
Área: Tenerife

Conocedores de la emisora



33,2 %

222.227



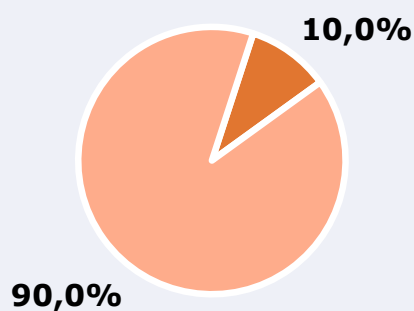
Universo: Población general

Seguidores de la emisora (Durante el último mes)



10,0 %

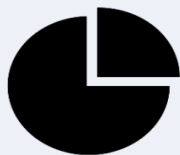
67.083



Universo: Población general

Resultados generales - 24 horas

3,9 % *Share 24h*



12.357

GRP 24h

1.484

Público medio

Universo: Población general

Tiempo de audiencia diaria



3,2

minutos / persona
Población general



31,9

minutos / persona
Población que sigue la emisora



35.616

total horas
Población general

 **Universo:**

Última vez que siguió la emisora




un día

2,7%



De 2 a 7 días


3,6%



De 8 a 30 días

3,7%

0,0% 1,0% 2,0% 3,0% 4,0%

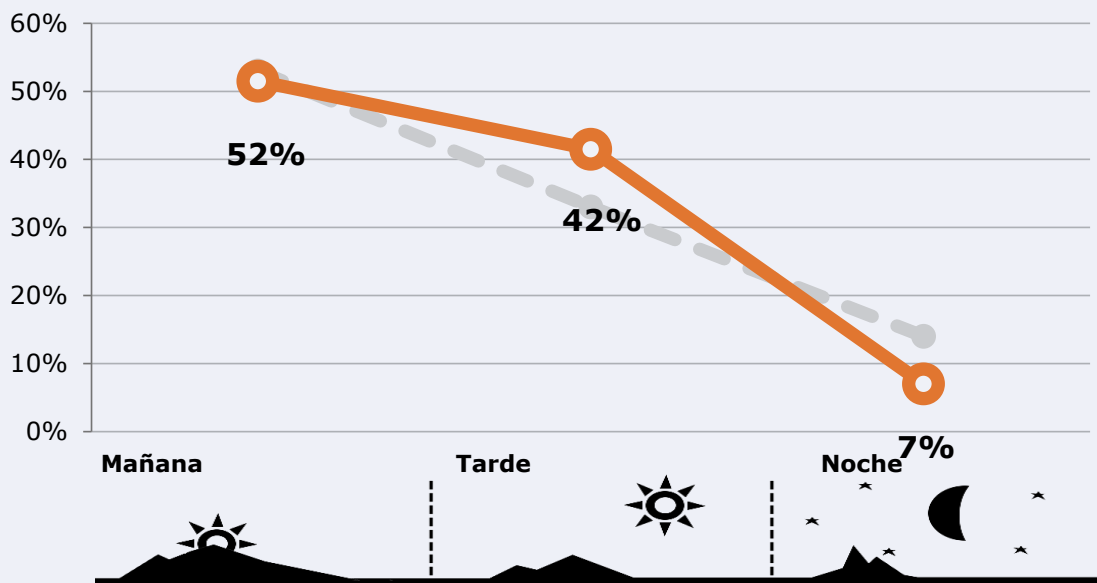
 **Universo:** Población general




RESULTADOS POR FRANJAS HORARIAS






Área: Tenerife


Preferencia horaria (En el conjunto de áreas del estudio)



 **Universo:** Población que sigue la emisora

Resultados (En el área - 8 horas)

	% Share (8 horas)	 GRP (8 horas)	 Público medio
Mañana 	3,8%	6364	2293
Tarde 	4,9%	5128	1848
Noche 	2,0%	865	312

 **Universo:** Población general

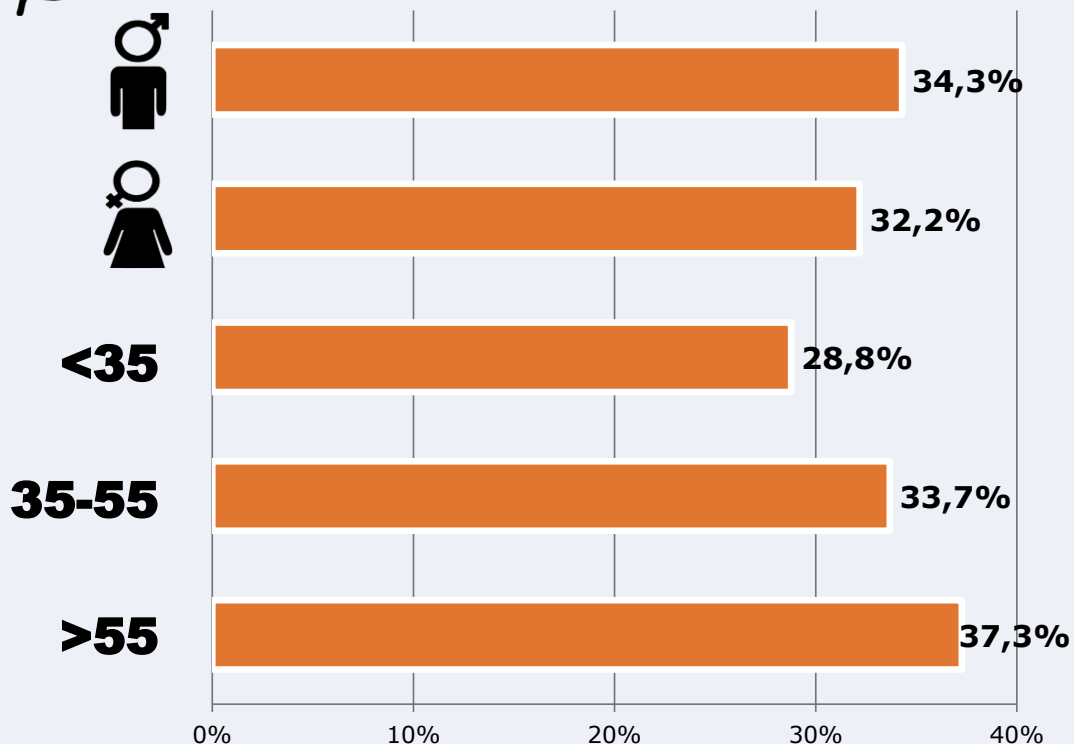


RESULTADOS POR SEXO Y EDAD

Área: Tenerife



Conocedores de la emisora



Universo: Población general



Tiempo de audiencia diaria minutos / persona

	♂	♀	<35	35-55	>55
Población general	3,3	3,1	2,1	3,9	3,6
Población que sigue la emisora	26,7	37,0	20,4	40,7	34,4



INFORMACIÓN COMPLEMENTARIA

Área: Tenerife



Información general del medio
(Todas las emisoras)



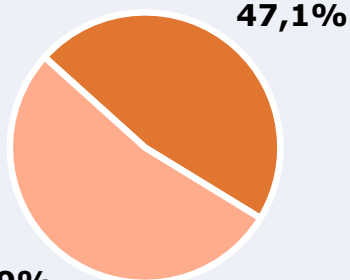
Seguimiento del medio



Audiencia diaria en minutos

81

52,9%



Universo: Población general



Inconveniencias a la difusión de la emisora



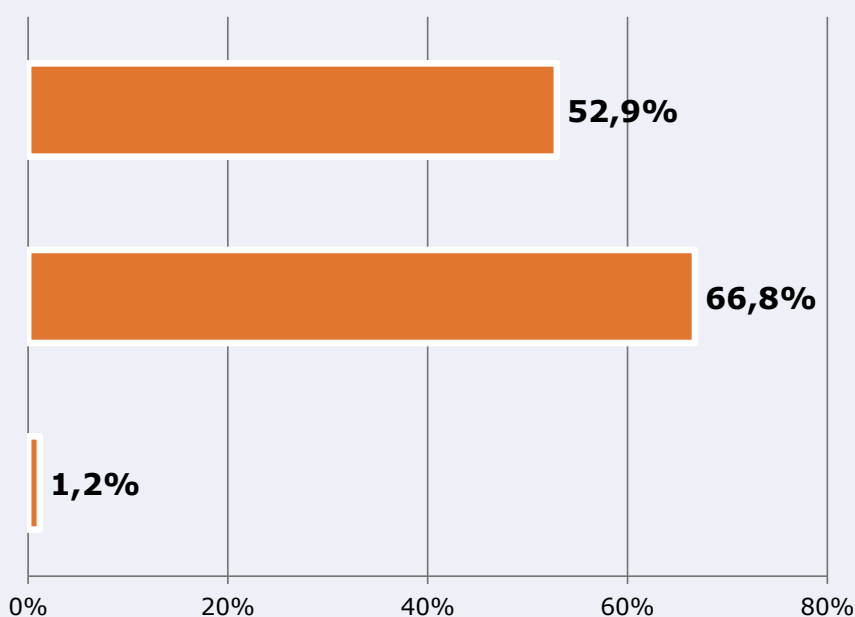
No escucha radio



No conoce la emisora



Dificultades en la sintonización

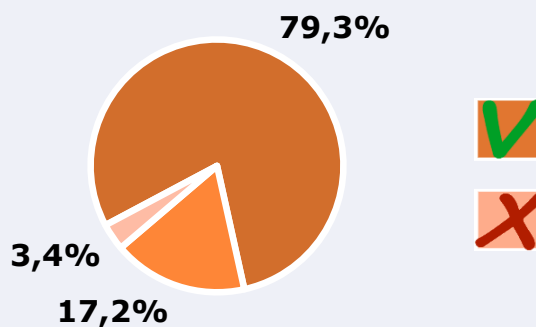



Universo: Población general



Calidad de la señal

Se recibe bien	79,3%
Regular o con dificultades	17,2%
Mala calidad o no se recibe	3,4%



 **Universo:** Población que conoce la emisora