



Radio Tentación

10 / 2017

Estudio de audiencia de radio

 audimedia.net



 Infortécnica
audiencia.org





FICHA TÉCNICA

**Universo:**

Población mayor de 15 años.

**Fecha del estudio:**

10 / 2017

2 σ
2 sigma

Muestreo probabilístico, aleatorio simple (dos sigma)

**Número de entrevistas telefónicas:**

377

**Error máximo sobre el total de la muestra:**

5,15%

**Empresa que realiza el estudio:**

INFORTÉCNICA - www.infortecnica.com

Puede verificar la autenticidad de los datos del estudio consultando la web:
www.audiencia.org o en www.audimedia.net



SÍNTESIS

Radio Tentación, seguida por 207272 personas, obtiene un 1,1 por ciento de share en Madrid y proximidades.

En el estudio realizado en septiembre y octubre de 2017, en el área de Madrid y proximidades, Radio Tentación es conocida por el 13,8 por ciento de la población. En el último mes la han seguido 207272 personas durante 21 minutos al día de media. Sobre el total de la población del área, el tiempo medio de audiencia es de 1,1 minutos, con un 1,1 por ciento de share y un GRP 24h de 24226 personas.



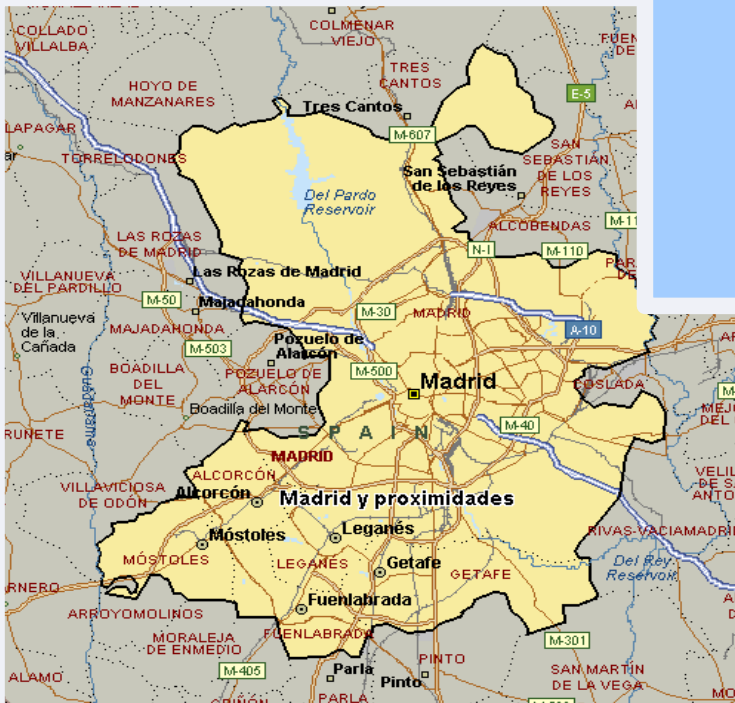
ÁREA

Madrid y proximidades



Área de realización del estudio:

Madrid y proximidades




Población del área encuestada:

4.142.000



Poblaciones:

Alcorcón
Getafe
Fuenlabrada
Leganés
Madrid
Móstoles



RESULTADOS

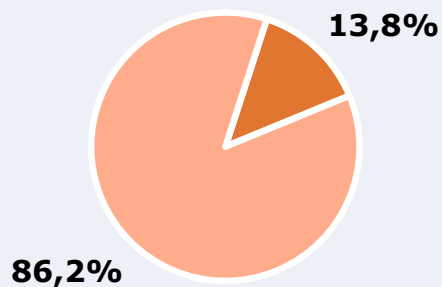
Área: Madrid y proximidades

Conocedores de la emisora



13,8 %

571.517



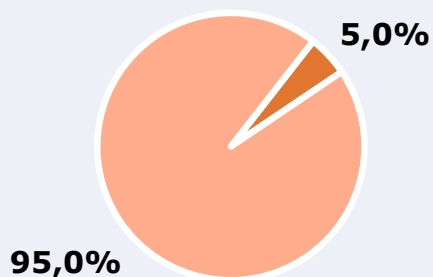
Universo: Población general

Seguidores de la emisora (Durante el último mes)



5,0 %

207.272



Universo: Población general

Resultados generales - 24 horas



1,1 % *Share 24h*

24.226 *GRP 24h*

3.042 *Público medio*

Universo: Población general

Tiempo de audiencia diaria



1,1

21,1

73.005



Universo:

minutos / persona

Población general

minutos / persona

Población que sigue la emisora

total horas

Población general

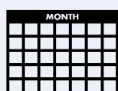
Última vez que siguió la emisora



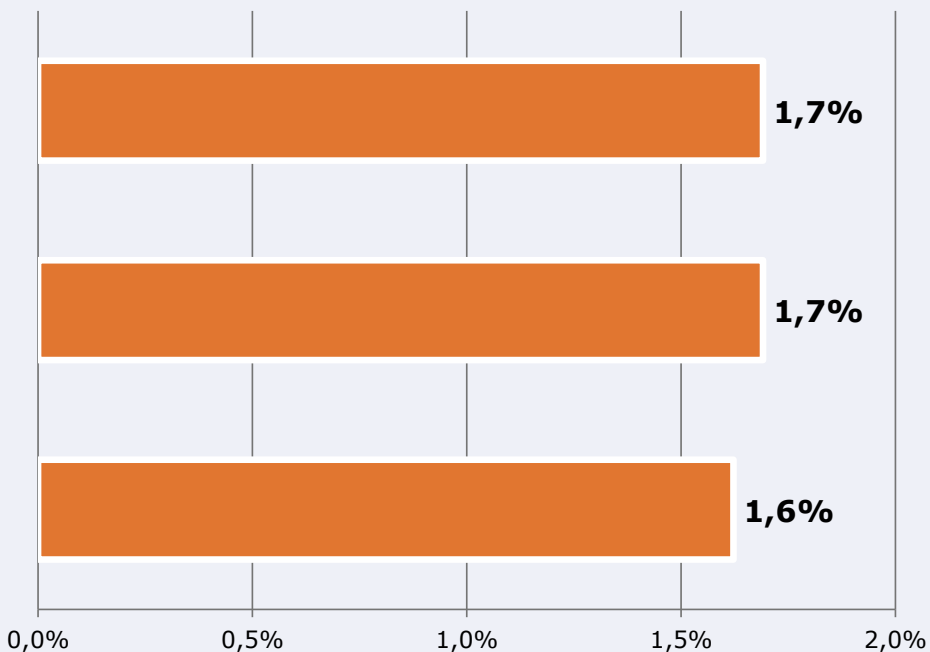
un día



De 2 a 7 días



De 8 a 30 días



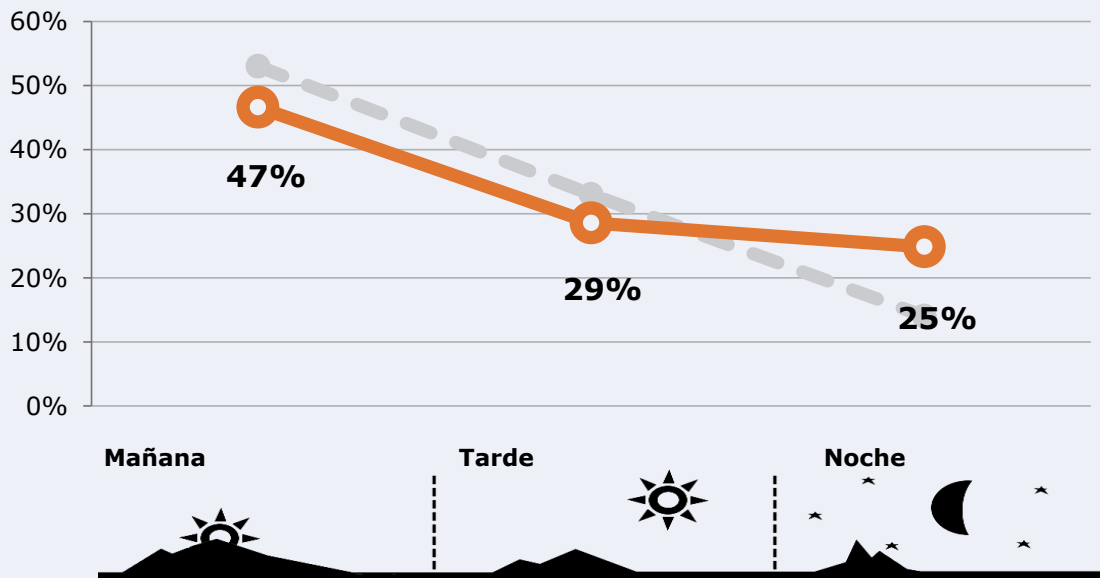
Universo: Población general




RESULTADOS POR FRANJAS HORARIAS






Área: Madrid y proximidades


Preferencia horaria (Resultado general)



 **Universo:** Población que sigue la emisora

Resultados generales - 8 horas

	% Share (8 horas)	 GRP (8 horas)	 Público medio
Mañana 	1,0%	11292	4253
Tarde 	1,0%	6920	2607
Noche 	2,0%	6014	2266

 **Universo:** Población general

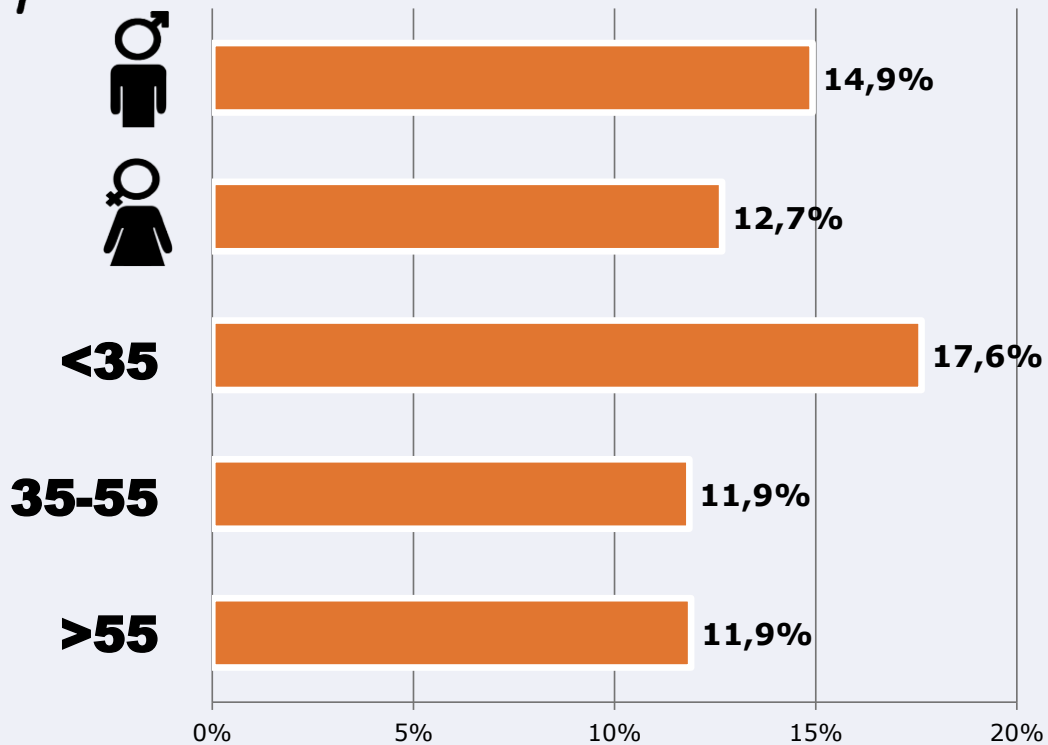


RESULTADOS POR SEXO Y EDAD

Área: Madrid y proximidades



Conocedores de la emisora



Universo: Población general



Tiempo de audiencia diaria minutos / persona

	♂	♀	<35	35-55	>55
Población general	1,2	0,9	1,2	0,9	1,0
Población que sigue la emisora	23,7	18,6	23,0	18,7	21,7



INFORMACIÓN COMPLEMENTARIA

Área: Todo el área del estudio



Información general del medio
(Todas las emisoras)



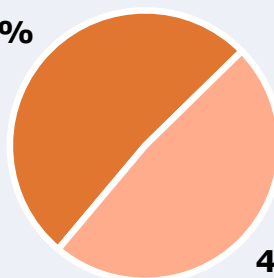
Seguimiento del medio



Audiencia diaria en minutos

93

51,6%



48,4%



Universo: Población general



Inconveniencias a la difusión de la emisora



No escucha radio

48,4%



No conoce la emisora

86,2%



Dificultades en la sintonización

1,3%

0% 20% 40% 60% 80% 100%

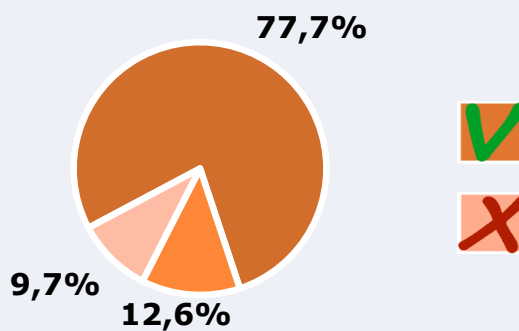



Universo: Población general



Calidad de la señal

Se recibe bien	77,7%
Regular o con dificultades	12,6%
Mala calidad o no se recibe	9,7%



 **Universo:** Población que conoce la emisora