

Canal 13 Digital

12 / 2017

Estudio de audiencia de televisión

 audimedia.net



 Infortécnica
audiencia.org





FICHA TÉCNICA

**Universo:**

Población mayor de 15 años.

**Fecha del estudio:**

12 / 2017

2 σ
2 sigma

Muestreo probabilístico, aleatorio simple (dos sigma)

**Número de entrevistas telefónicas:**

476

**Error máximo sobre el total de la muestra:**

4,58%

**Empresa que realiza el estudio:**

INFORTÉCNICA - www.infortecnica.com

Puede verificar la autenticidad de los datos del estudio consultando la web:
www.audiencia.org o en www.audimedia.net



SÍNTESIS

Canal 13 Digital, seguida por 38576 personas, obtiene un 0,7 por ciento de share en Gran Canaria.

En el estudio realizado de julio a diciembre de 2017, en Gran Canaria, Canal 13 Digital es conocida por el 10,2 por ciento de la población. En el último mes la han seguido 38576 personas durante 24 minutos al día de media. Sobre el total de la población del área, el tiempo medio de audiencia es de 1,1 minutos, con un 0,7 por ciento de share y un GRP 24h de 4917 personas.

En el área suroeste de la isla alcanza un 2,5 % de share.



ÁREA

Gran Canaria



Área de realización del estudio: Gran Canaria




Población del área encuestada:
847.830



Poblaciones:

| | |
|-------------------------------------|-----------------------------|
| Las Palmas de Gran Canaria | Teror |
| Telde | Valsequillo de Gran Canaria |
| Santa Lucía de Tirajana | La Aldea de San Nicolás |
| San Bartolomé de Tirajana | Moya |
| Arucas | Vega de San Mateo |
| Agüimes | Firgas |
| Ingenio | Agaete |
| Gáldar | Valleseco |
| Mogán | Tejeda |
| Santa Brígida | Artenara |
| Santa María de Guía de Gran Canaria | |



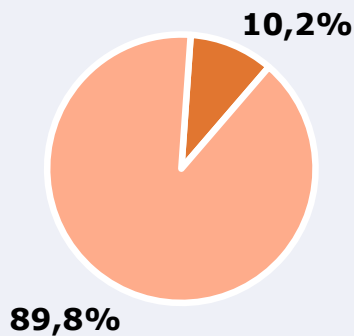
RESULTADOS

Área: Gran Canaria

Conocedores de la emisora



10,2 %
86.452

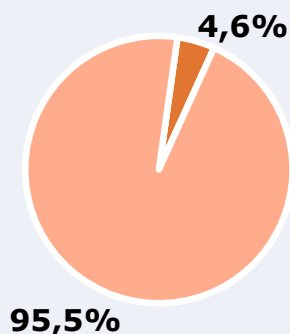


Universo: Población general

Seguidores de la emisora (Durante el último mes)



4,6 %
38.576



Universo: Población general

Resultados generales - 24 horas



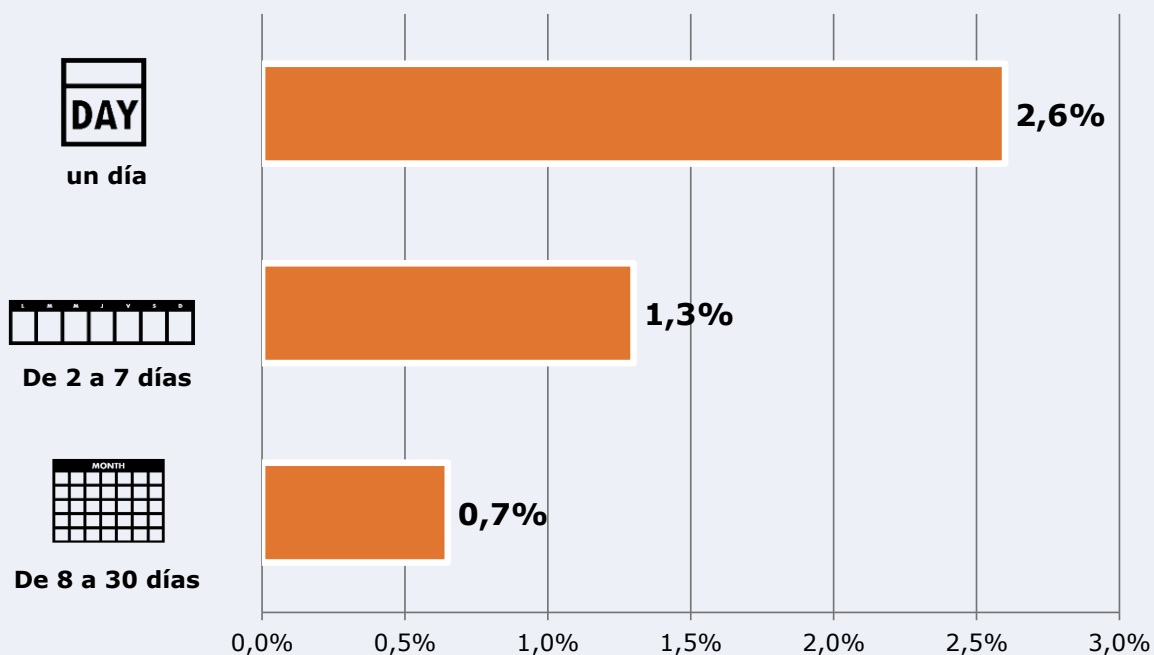
0,7 % *Share 24h*
4.917 *GRP 24h*
648 *Público medio*

Universo: Población general

Tiempo de audiencia diaria



Última vez que siguió la emisora



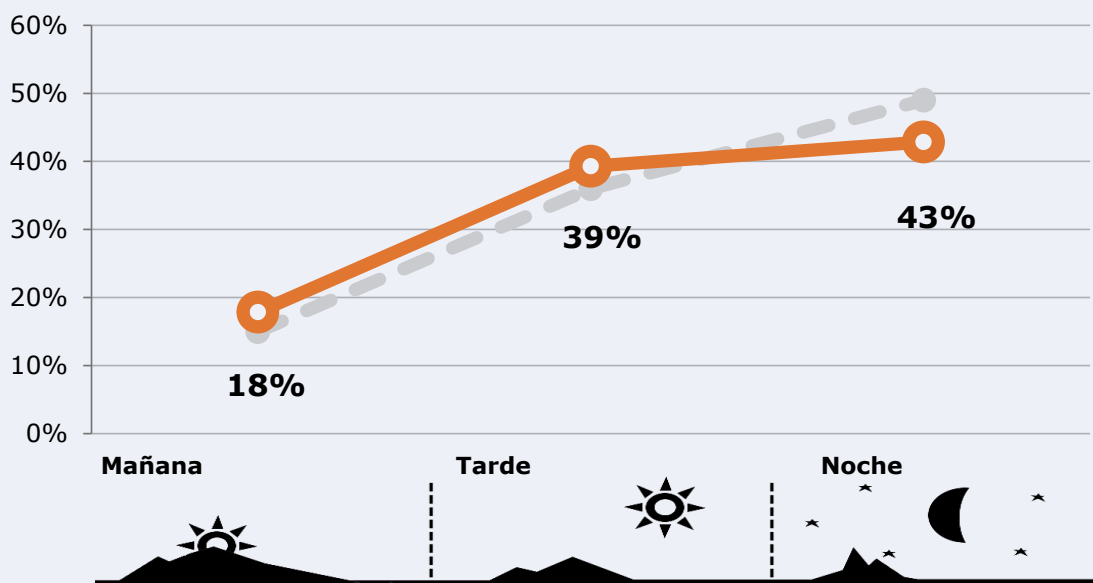
Universo: Población general




RESULTADOS POR FRANJAS HORARIAS






Área: Gran Canaria


Preferencia horaria (En el conjunto de áreas del estudio)



 **Universo:** Población que sigue la emisora

Resultados (En el área - 8 horas)

| | % Share (8 horas) |  GRP (8 horas) |  Público medio |
|--|----------------------|--|--|
| Mañana  | 0,8% | 878 | 347 |
| Tarde  | 0,7% | 1932 | 764 |
| Noche  | 0,6% | 2107 | 833 |

 **Universo:** Población general

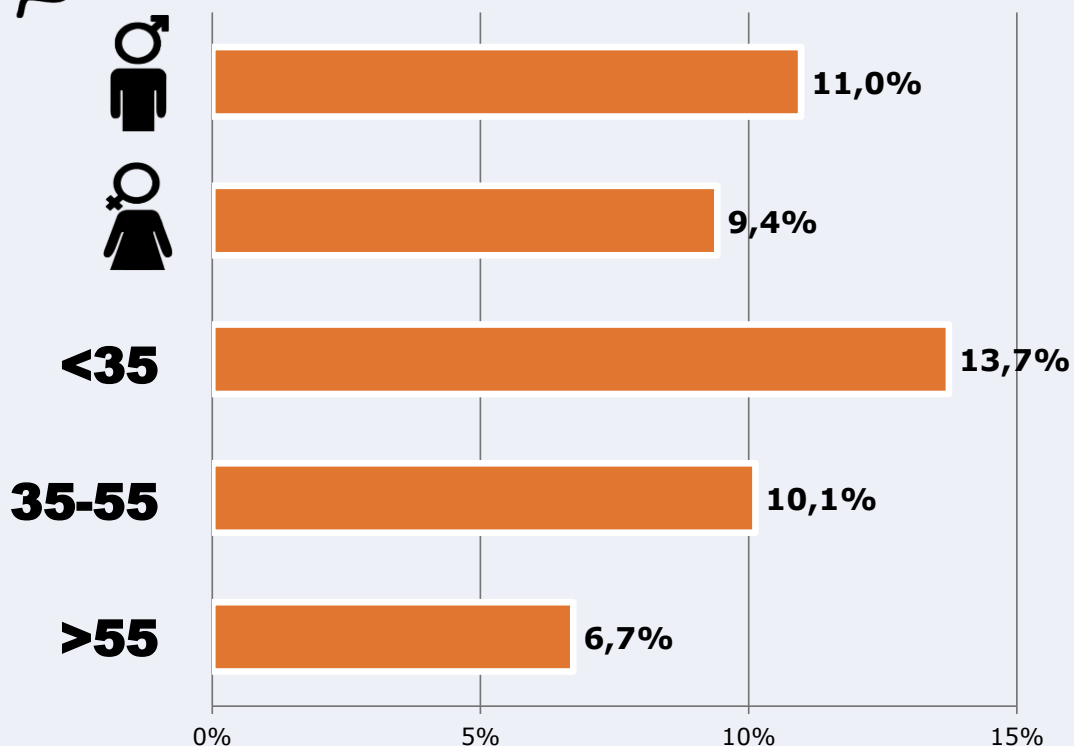


RESULTADOS POR SEXO Y EDAD

Área: Gran Canaria



Conocedores de la emisora



Universo: Población general



Tiempo de audiencia diaria minutos / persona

| | ♂ | ♀ | <35 | 35-55 | >55 |
|--------------------------------|------|------|------|-------|------|
| Población general | 1,2 | 1,0 | 0,9 | 0,9 | 1,5 |
| Población que sigue la emisora | 25,7 | 22,7 | 16,9 | 21,9 | 33,7 |



INFORMACIÓN COMPLEMENTARIA

Área: Gran Canaria

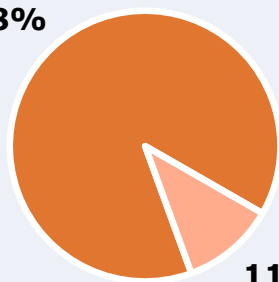


Información general del medio
(Todos los canales)

88,8%



Seguimiento del medio



Audiencia diaria en minutos

169



Universo: Población general



Inconveniencias a la difusión de la emisora



No ve televisión



11,2%



No conoce la emisora



89,8%



Dificultades en la sintonización

1,3%

0% 20% 40% 60% 80% 100%



Universo: Población general