

12TV

07 / 2017

Estudio de audiencia de televisión

 audimedia.net



 Infortécnica  
audiencia.org






## FICHA TÉCNICA

**Universo:**

Población mayor de 15 años.

**Fecha del estudio:**

07 / 2017

**2 $\sigma$**   
**2 sigma**

**Muestreo probabilístico, aleatorio simple (dos sigma)**

**Número de entrevistas telefónicas:**

348

**Error máximo sobre el total de la muestra:**

5,36%

**Empresa que realiza el estudio:**

INFORTÉCNICA - [www.infortecnica.com](http://www.infortecnica.com)

Puede verificar la autenticidad de los datos del estudio consultando la web:  
[www.audiencia.org](http://www.audiencia.org) o en [www.audimedia.net](http://www.audimedia.net)



## SÍNTESIS

12TV, seguida por 183637 personas, obtiene un 1,6 por ciento de share en su área de Alicante.

En el estudio realizado en junio y julio de 2017, en su área de la provincia de Alicante, 12TV es conocida por el 33,9 por ciento de la población. En el último mes la han seguido 183637 personas durante 22 minutos al día de media. Sobre el total de la población del área, el tiempo medio de audiencia es de tres minutos, con un 1,6 por ciento de share y un GRP 24h de 20052 personas.




## ÁREA Alicante



## Área de realización del estudio: Alicante



**Población del área encuestada:**  
1.350.000



## RESULTADOS

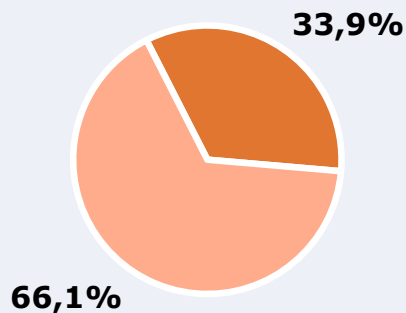
Área: Alicante

Conocedores de la emisora



33,9 %

457.212



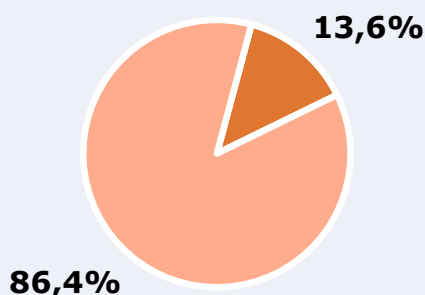
**Universo:** Población general

Seguidores de la emisora ( Durante el último mes )



13,6 %

183.637



**Universo:** Población general

Resultados generales - 24 horas



1,6 % *Share 24h*

20.052 *GRP 24h*

2.770 *Público medio*

**Universo:** Población general

### Tiempo de audiencia diaria



3,0

21,7

66.478



Universo:

**minutos / persona**

Población general

**minutos / persona**

Población que sigue la emisora

**total horas**

Población general

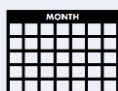
### Última vez que siguió la emisora



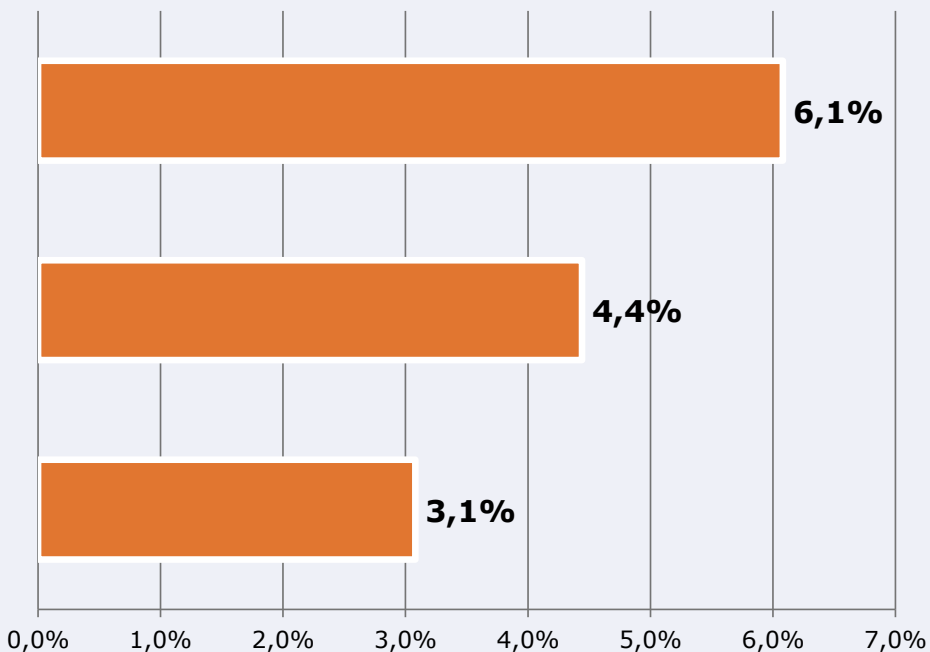
un día




De 2 a 7 días



De 8 a 30 días



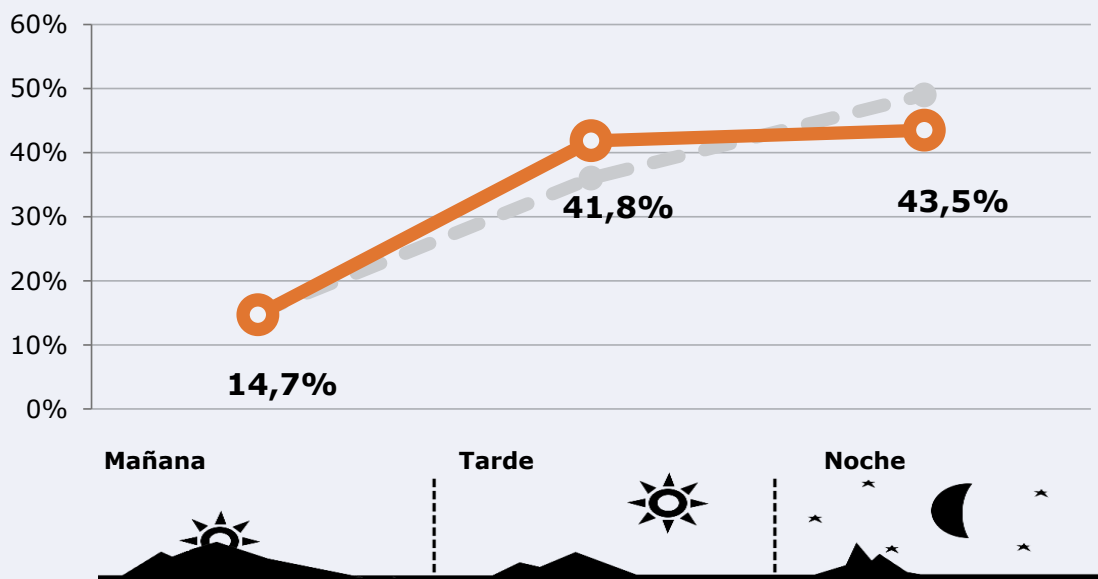
Universo: Población general



# RESULTADOS POR FRANJAS HORARIAS

Área: Alicante

Preferencia horaria (Resultado general)



**Universo:** Población que sigue la emisora

Resultados generales - 8 horas

	% Share (8 horas)	GRP (8 horas)	Público medio
<b>Mañana</b> 	1,6%	2941	1219
<b>Tarde</b> 	1,9%	8388	3476
<b>Noche</b> 	1,4%	8723	3615

**Universo:** Población general

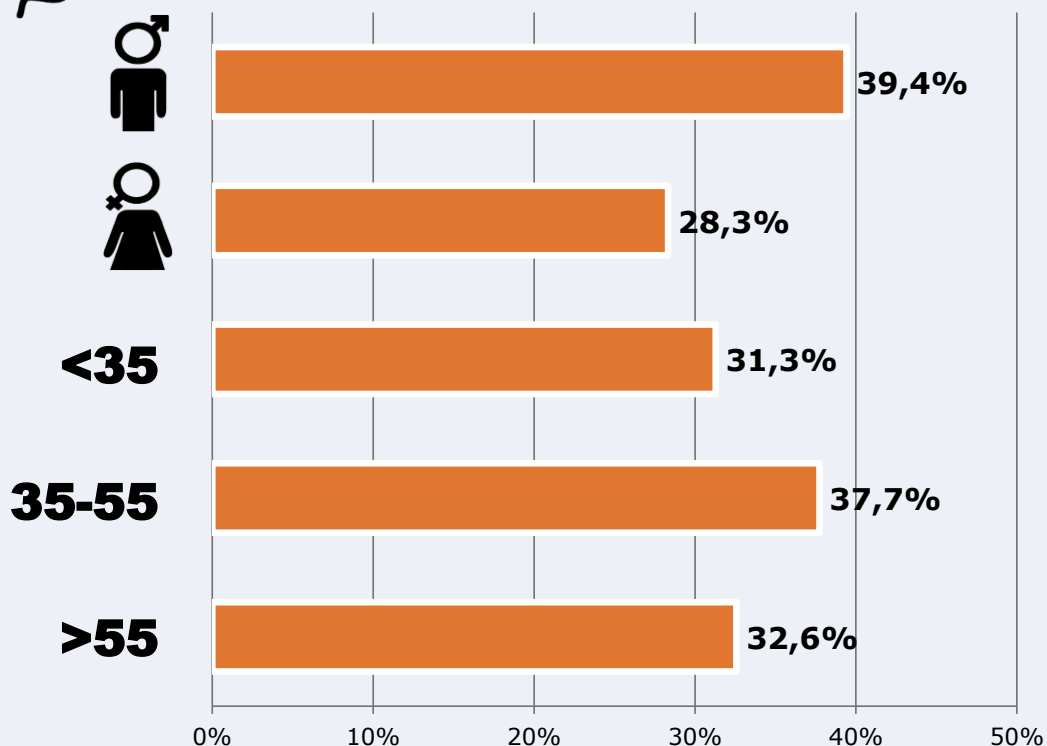


# RESULTADOS POR SEXO Y EDAD

Área: Alicante



## Conocedores de la emisora



Universo: Población general



## Tiempo de audiencia diaria minutos / persona

	♂	♀	<35	35-55	>55
Población general	3,5	2,4	2,2	3,2	3,4
Población que sigue la emisora	20,8	22,6	19,3	19,9	25,9





## INFORMACIÓN COMPLEMENTARIA

Área: Alicante

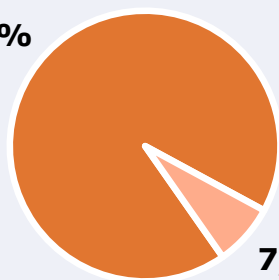


Información general del medio  
(Todos los canales)

92,6%



Seguimiento del medio



7,4%



Audiencia diaria en minutos

184

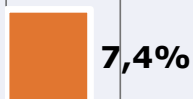
**Universo:** Población general



## Inconveniencias a la difusión de la emisora



No ve televisión



No conoce la emisora



Dificultades en la sintonización



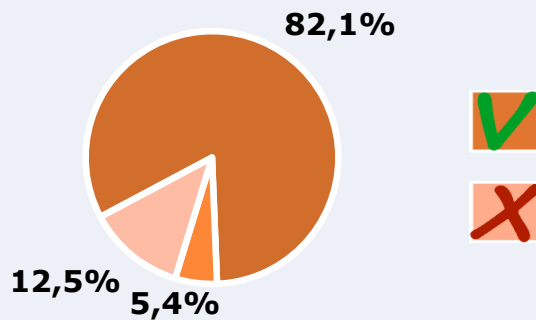
0% 10% 20% 30% 40% 50% 60% 70%


**Universo:** Población general



### Calidad de la señal

Se recibe bien	82,1%
Regular o con dificultades	5,4%
Mala calidad o no se recibe	12,5%



 **Universo:** Población que conoce la emisora