

Tindaya Televisión

07 / 2017


Estudio de audiencia de televisión


audimedia.net




Infortécnica
audiencia.org

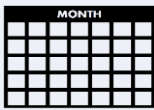




FICHA TÉCNICA

**Universo:**

Población mayor de 15 años.

**Fecha del estudio:**

07 / 2017

2 σ
2 sigma

Muestreo probabilístico, aleatorio simple (dos sigma)

**Número de entrevistas telefónicas:**

301

**Error máximo sobre el total de la muestra:**

5,76%

**Empresa que realiza el estudio:**

INFORTÉCNICA - www.infortecnica.com

Puede verificar la autenticidad de los datos del estudio consultando la web:
www.audiencia.org o en www.audimedia.net



SÍNTESIS

Tindaya Televisión, seguida por 51945 personas, obtiene un 6,3 por ciento de share en Fuerteventura.

En el estudio realizado en julio de 2017, en el área de Fuerteventura, Tindaya Televisión es conocida por el 81,6 por ciento de la población. En el último mes la han seguido 51945 personas durante 23 minutos al día de media. Sobre el total de la población del área, el tiempo medio de audiencia es de 11 minutos, con un 6,3 por ciento de share y un GRP 24h de 5931 personas.



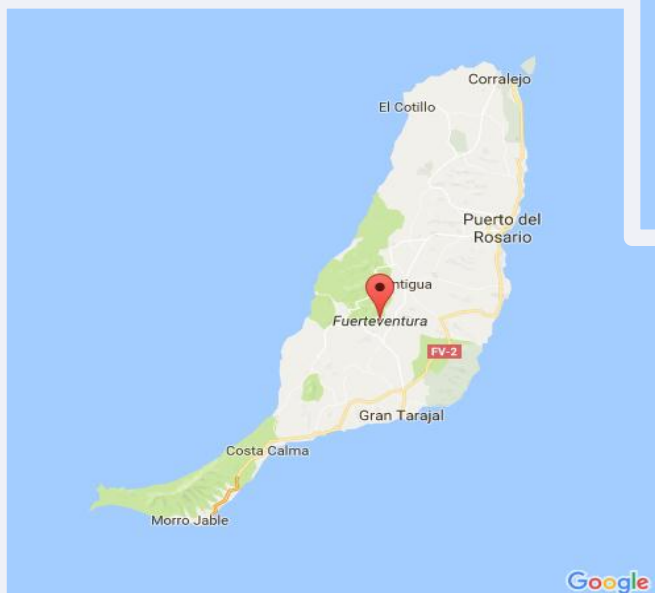
ÁREA

Fuerteventura



Área de realización del estudio:

Fuerteventura




Población del área encuestada:
107.600



Poblaciones:

Antigua
Betancuria
La Oliva
Pájara
Puerto del Rosario
Tuineje



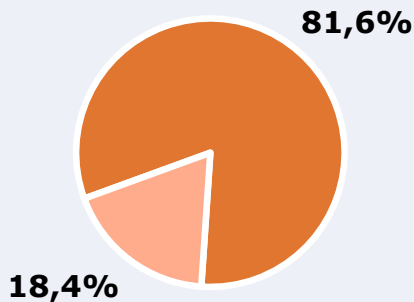
RESULTADOS

Área: Fuerteventura

Conocedores de la emisora



81,6 %
87.837

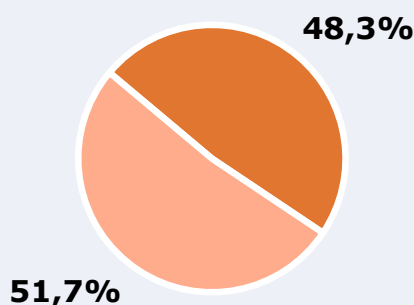


Universo: Población general

Seguidores de la emisora (Durante el último mes)



48,3 %
51.945



Universo: Población general

Resultados generales - 24 horas



6,3 % *Share 24h*

5.931 *GRP 24h*

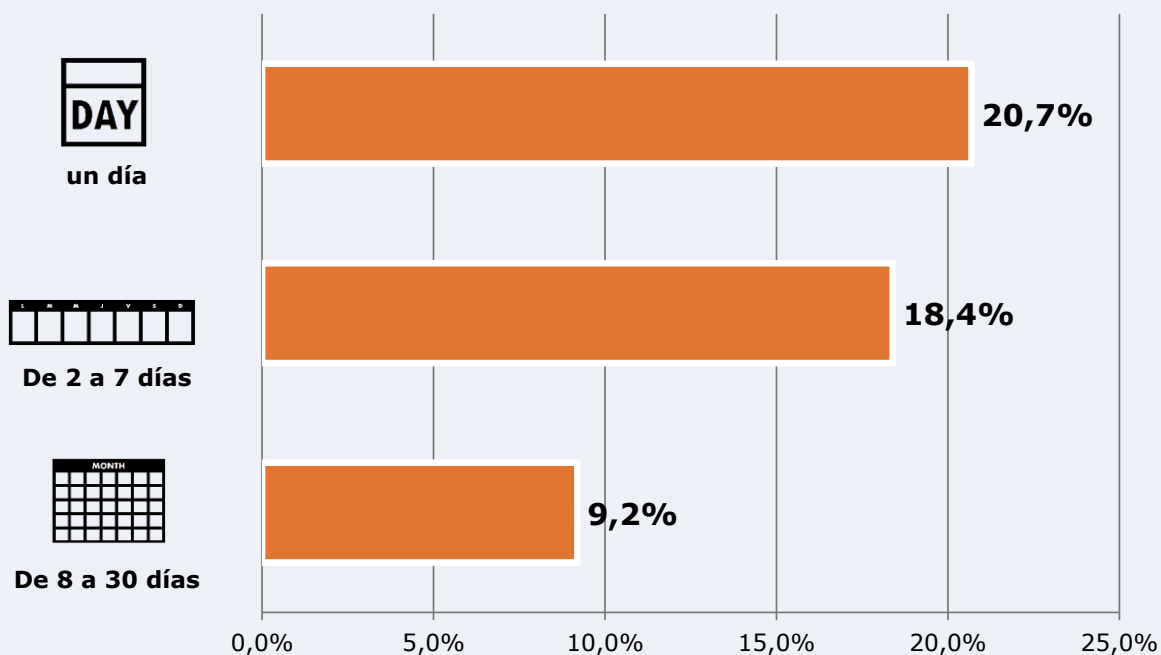
824 *Público medio*

Universo: Población general

Tiempo de audiencia diaria



Última vez que siguió la emisora



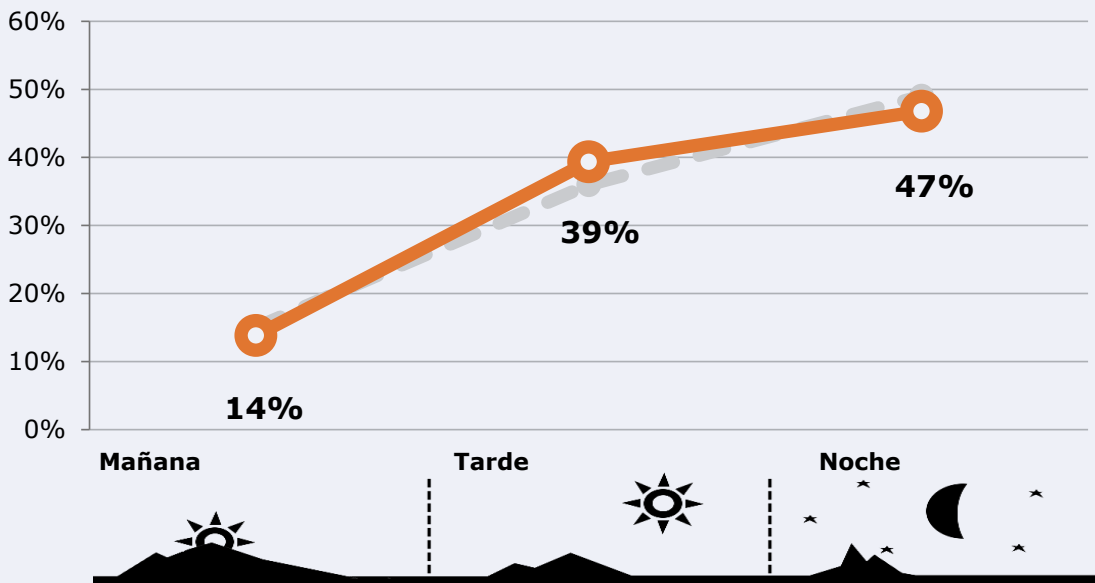
Universe: Población general



RESULTADOS POR FRANJAS HORARIAS

Área: Fuerteventura

Preferencia horaria
(En el conjunto de áreas del estudio)



Universo: Población que sigue la emisora

Resultados
(En el área - 8 horas)

	% Share (8 horas)	GRP (8 horas)	Público medio
Mañana 	5,8%	820	342
Tarde 	6,8%	2335	973
Noche 	6,0%	2776	1157

Universo: Población general

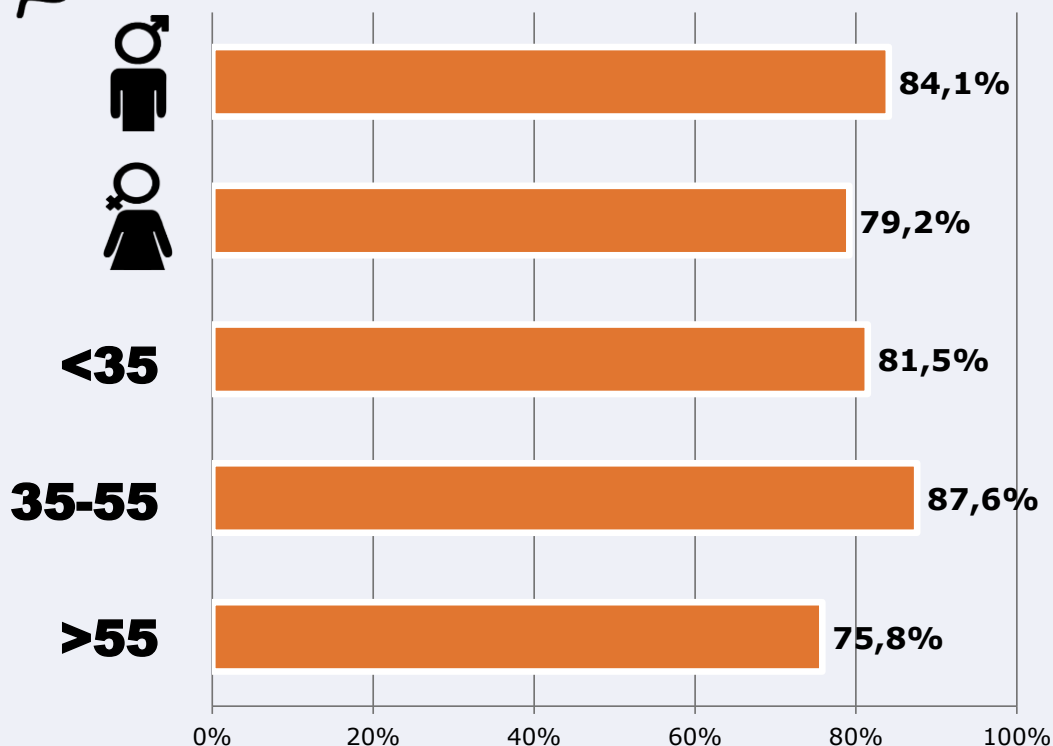


RESULTADOS POR SEXO Y EDAD

Área: Fuerteventura



Conocedores de la emisora



Universo: Población general



Tiempo de audiencia diaria minutos / persona

	♂	♀	<35	35-55	>55
Población general	13,0	9,0	7,3	11,1	14,7
Población que sigue la emisora	23,8	21,9	14,1	23,6	30,8



INFORMACIÓN COMPLEMENTARIA

Área: Fuerteventura

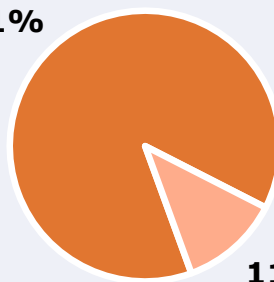


Información general del medio
(Todos los canales)

88,1%



Seguimiento del medio



11,9%



Audiencia diaria en minutos

176



Universo: Población general




Inconveniencias a la difusión de la emisora




No ve televisión



No conoce la emisora



Dificultades en la sintonización



0% 5% 10% 15% 20%

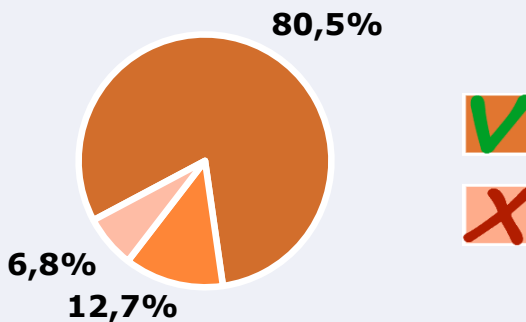


Universo: Población general



Calidad de la señal

Se recibe bien	80,5%
Regular o con dificultades	12,7%
Mala calidad o no se recibe	6,8%



Universo: Población que conoce la emisora