



Canal 54 Burgos

07 / 2017


Estudio de audiencia de televisión

 audimedia.net



 Infortécnica  
audiencia.org

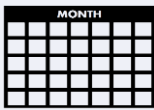




## FICHA TÉCNICA

**Universo:**

Población mayor de 15 años.

**Fecha del estudio:**

07 / 2017

**2 $\sigma$**   
**2 sigma**

**Muestreo probabilístico, aleatorio simple (dos sigma)**

**Número de entrevistas telefónicas:**

338

**Error máximo sobre el total de la muestra:**

5,43%

**Empresa que realiza el estudio:**

INFORTÉCNICA - [www.infortecnica.com](http://www.infortecnica.com)

Puede verificar la autenticidad de los datos del estudio consultando la web:  
[www.audiencia.org](http://www.audiencia.org) o en [www.audimedia.net](http://www.audimedia.net)



## SÍNTESIS

Canal 54 Burgos, seguida por 92592 personas, obtiene un 5,4 por ciento de share en Burgos.

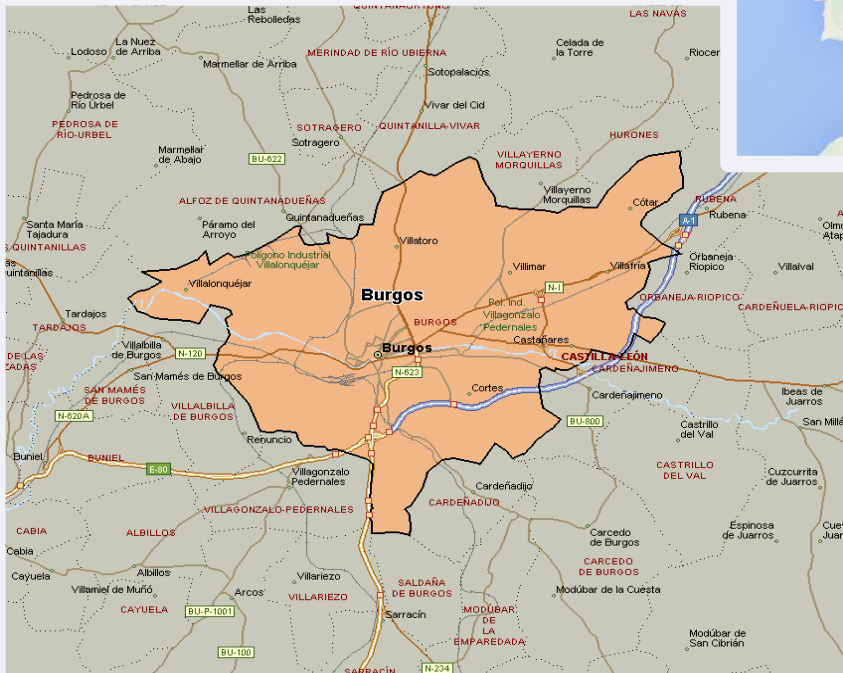
En el estudio realizado en julio de 2017, en el área de Burgos, Canal 54 Burgos es conocida por el 90,4 por ciento de la población. En el último mes la han seguido 92592 personas durante 19 minutos al día de media. Sobre el total de la población del área, el tiempo medio de audiencia es de 9,8 minutos, con un 5,4 por ciento de share y un GRP 24h de 8790 personas.



## ÁREA Burgos



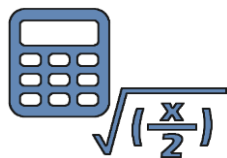
### Área de realización del estudio: Burgos



**Población del área encuestada:**  
180.000



**Poblaciones:**  
Burgos



# RESULTADOS

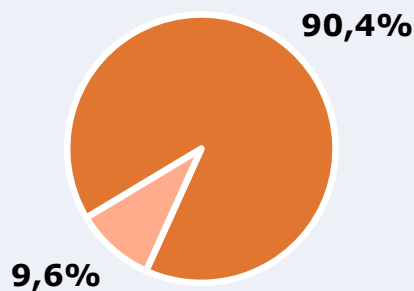
Área: Burgos

Conocedores de la emisora



90,4 %

162.663



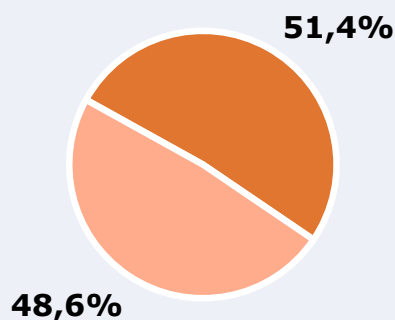
Universo: Población general

Seguidores de la emisora ( Durante el último mes )



51,4 %

92.592



Universo: Población general

Resultados generales - 24 horas



5,4 % *Share 24h*

8.790 *GRP 24h*

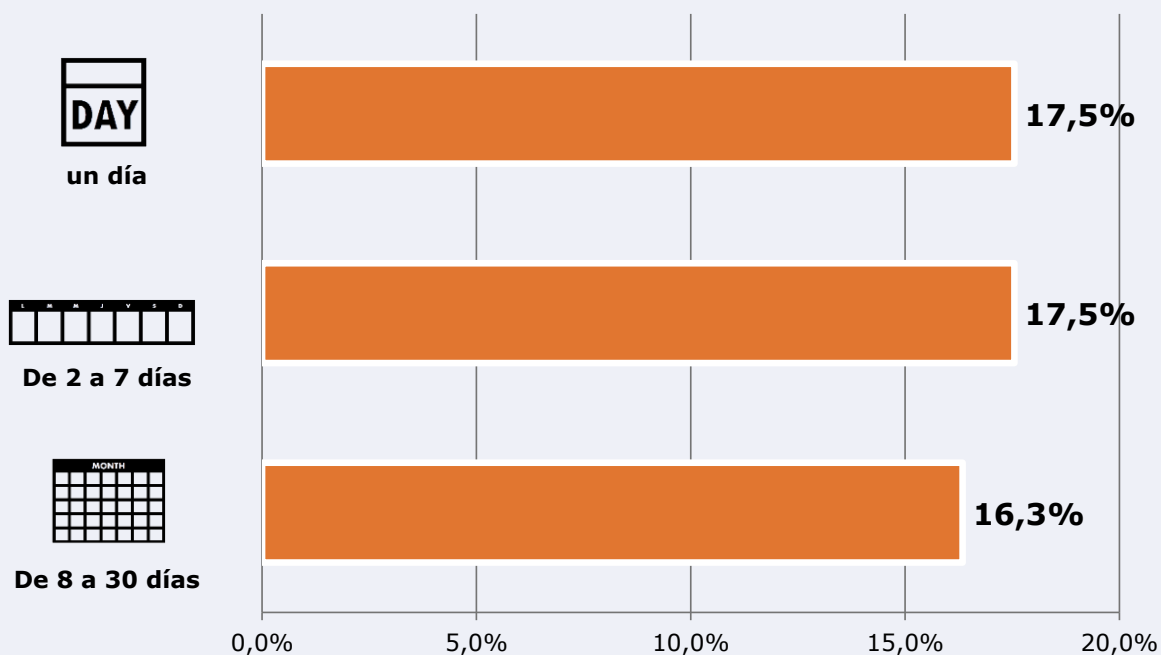
1.222 *Público medio*

Universo: Población general

### Tiempo de audiencia diaria



### Última vez que siguió la emisora



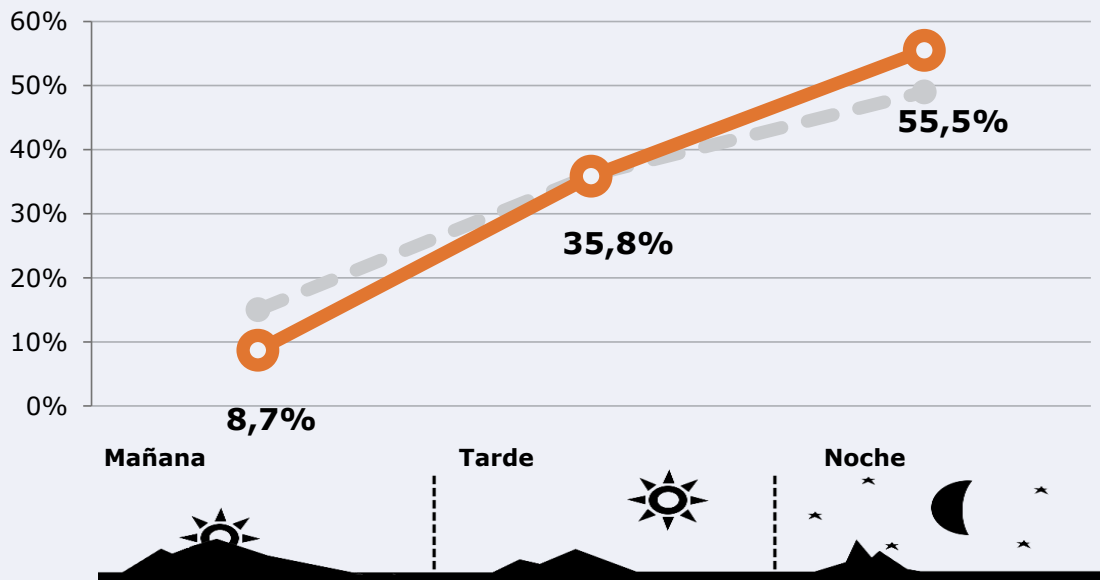
**Universo:** Población general



## RESULTADOS POR FRANJAS HORARIAS

Área: Burgos

### Preferencia horaria (Resultado general)



**Universo:** Población que sigue la emisora

### Resultados generales - 8 horas

	<b>%</b> Share (8 horas)	 GRP (8 horas)	 Público medio
<b>Mañana</b> 	3,1%	762	318
<b>Tarde</b> 	5,4%	3150	1313
<b>Noche</b> 	6,2%	4878	2034

**Universo:** Población general

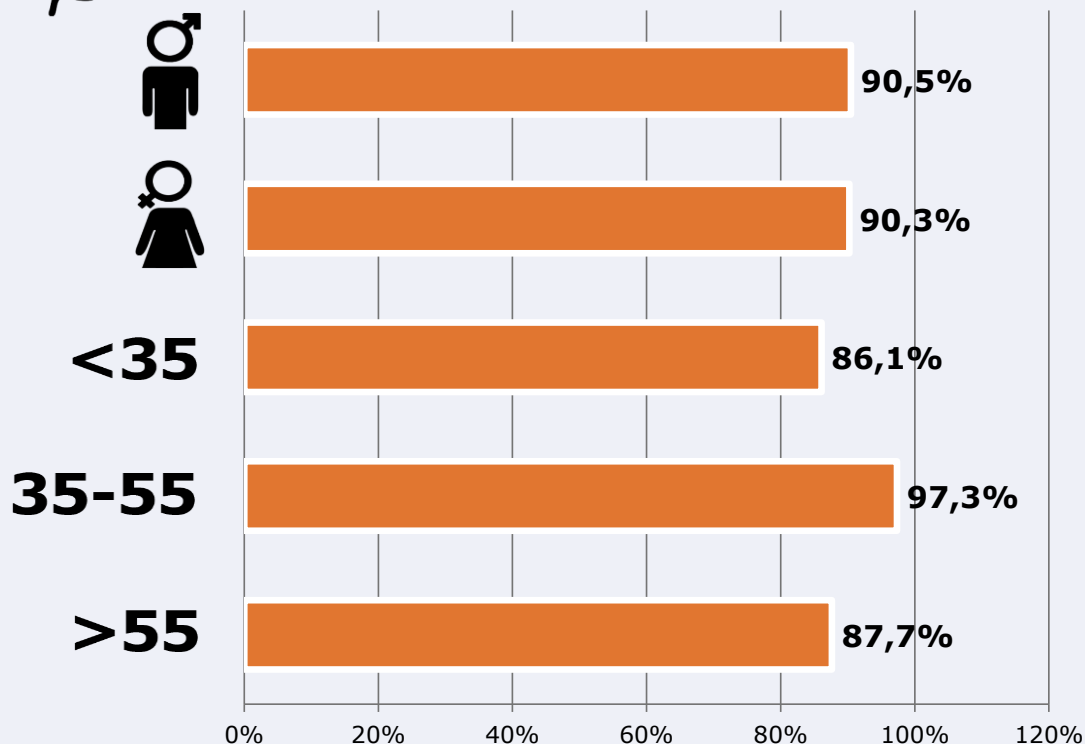


# RESULTADOS POR SEXO Y EDAD

Área: Burgos



## Conocedores de la emisora



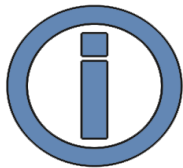
Universo: Población general



## Tiempo de audiencia diaria minutos / persona

	♂	♀	<35	35-55	>55
Población general	8,8	10,8	5,0	12,0	12,3
Población que sigue la emisora	17,0	21,0	11,3	22,0	23,8





# INFORMACIÓN COMPLEMENTARIA

Área: Burgos

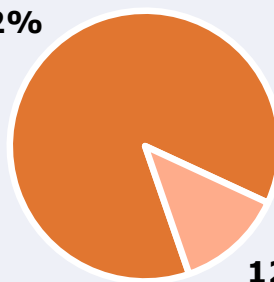


Información general del medio  
(Todos los canales)

87,2%



Seguimiento del medio



12,8%



Audiencia diaria en minutos

175

**Universo:** Población general



## Inconveniencias a la difusión de la emisora



No ve televisión



No conoce la emisora



Dificultades en la sintonización



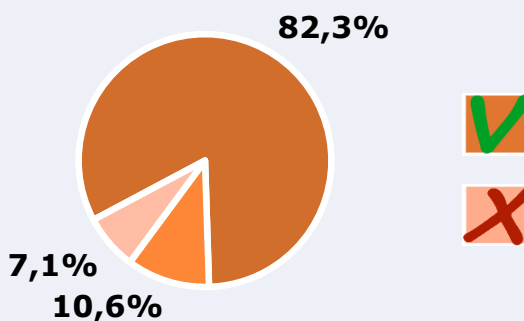
0% 2% 4% 6% 8% 10% 12%

**Universo:** Población general



Calidad de la señal

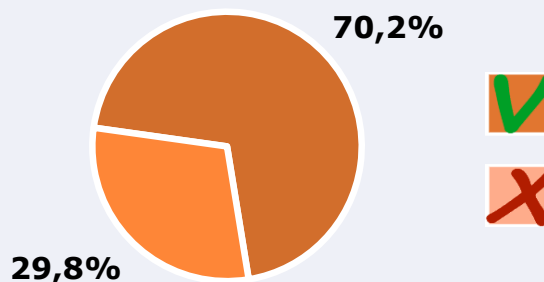
Se recibe bien	82,3%
Regular o con dificultades	10,6%
Mala calidad o no se recibe	7,1%



**Universo:** Población que conoce la emisora

¿Ha seguido en algún momento las Fiestas de San Pedro y San Pablo por canal 54 Burgos?

Sí	70,2%
No	29,8%



**Universo:** Población que sigue la emisora