



Ràdio Tàrrrega

06 / 2017


Estudi d'audiència de ràdio

 audimedia.net



 Infortécnica
audiencia.org

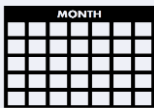




FITXA TÈCNICA

**Univers:**

Població major de 15 anys.

**Data de l'estudi:**

06 / 2017

2 σ
2 sigma

Mostreig probabilístic, aleatori simple (dos sigma)

**Nombre d'entrevistes telefòniques:**

326

**Error màxim sobre el total de la mostra:**

5,53%

**Empresa que realitza l'estudi:**

INFORTÈCNICA - www.infortecnica.com

Pot verificar l'autenticitat de les dades del estudi a la web:
www.audiencia.org o www.audimedia.net



SÍNTESI

Ràdio Tàrrrega, seguida per 11432 personas. Obté un 6,5% de share a Tàrrrega.

A l'estudi realitzat al juny de 2017, a l'àrea de Tàrrrega, Ràdio Tàrrrega és coneguda pel 72,6 per cent de la població. A l'últim mes l'han seguit 4535 persones durant 20 minuts al dia de mitjana. Sobre el total de la població de l'àrea, el temps mitjà d'audiència és de 5,4 minuts, amb un 6,5 per cent de share i un GRP 24h de 532 persones.

A Tàrrrega i voltants, és coneguda pel 52,6 per cent de la població. A l'últim mes l'han seguit 11432 persones durant 12 minuts al dia de mitjana. Sobre el total de la població de l'àrea, el temps mitjà d'audiència és de 1,6 minuts, amb un 1,9 per cent de share y un GRP 24h de 850 persones.



ÀREA

Tàrraga



Àrea de realització de l'estudi:

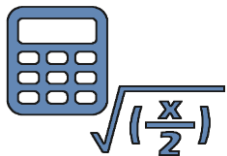
Tàrraga



Població de l'àrea enquestada:
16.539



Poblacions:
Tàrraga



RESULTATS

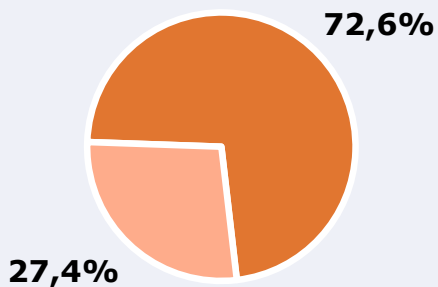
Àrea: Tàrrrega

Coneixedors de l'emissora



72,6 %

12.008



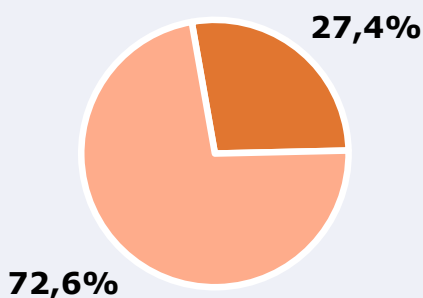
Univers: Població general

Seguidors de l'emissora (Durant l'últim mes)



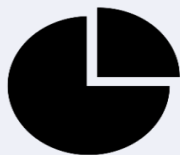
27,4 %

4.535



Univers: Població general

Resultats generals - 24 hores



6,5 % *Share 24h*

532 *GRP 24h*

62 *Públic mitjà*

Univers: Població general

Temps d'audiència diària



5,4

19,6

1.479

Univers:

minuts / persona

Població general

minuts / persona

Població que segueix l'emissora

total hores

Població general


Darrer cop que va seguir l'emissora



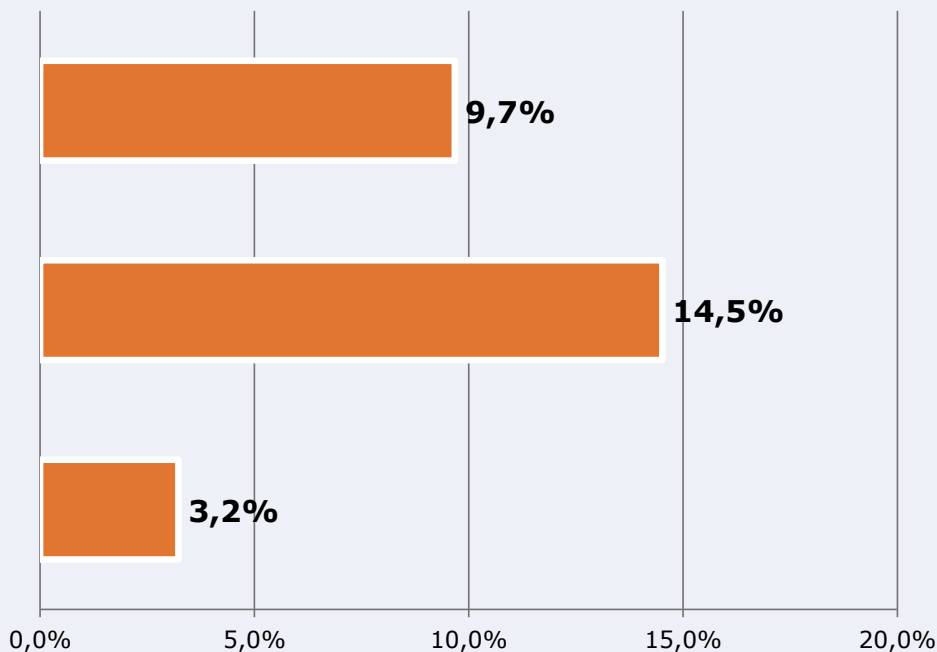
un dia



De 2 a 7 dies



De 8 a 30 dies



Univers: Població general

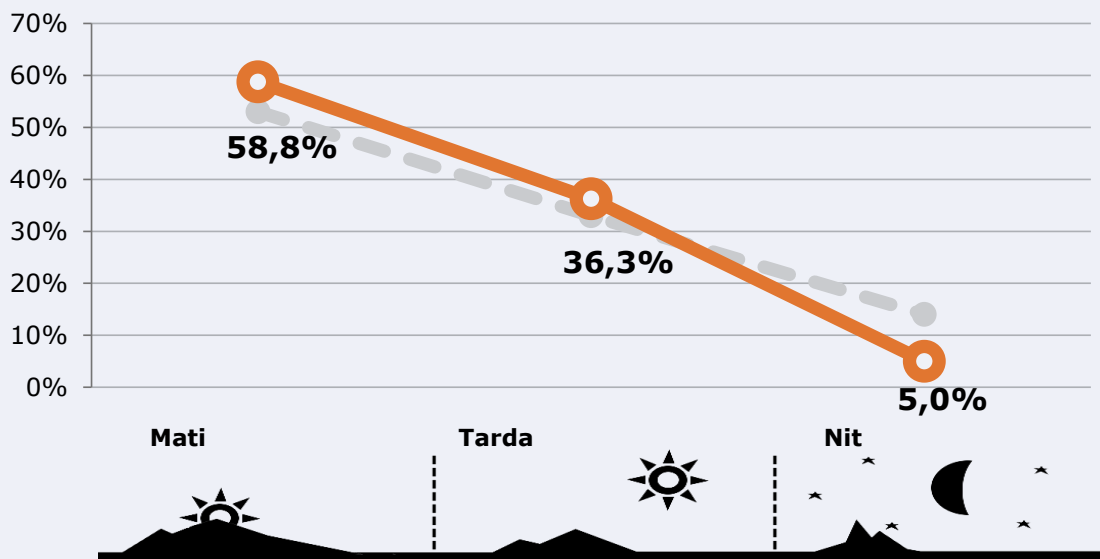



RESULTATS PER FRANGES HORÀRIES

Àrea: Tàrrrega

Preferència horària






(En el conjunt d'àrees de l'estudi)




 **Univers:** Població que segueix l'emissora

Resultats

(A l'àrea - 8 hores)

	% Share (8 horas)	 GRP (8 horas)	 Públic mitjà
Matí 	7,2%	312	109
Tarda 	7,2%	193	67
Nit 	2,3%	27	9

 **Univers:** Població general

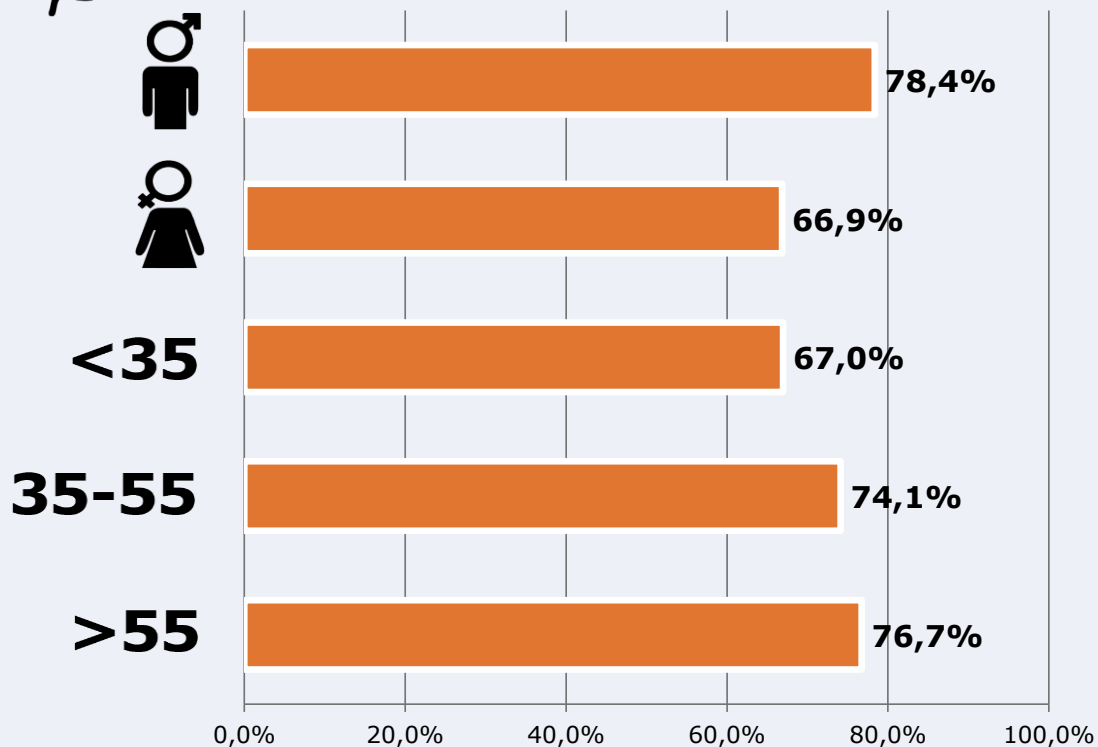


RESULTATS PER SEXE I EDAT

Àrea: Tàrrrega



Coneixedors de l'emissora



Univers: Població general



Temps d'audiència diària minuts / persona

	Home	Muller	<35	35-55	>55
Població general	6,9	3,9	6,5	5,0	4,6
Població que segueix l'emissora	20,7	18,4	20,5	18,7	19,5

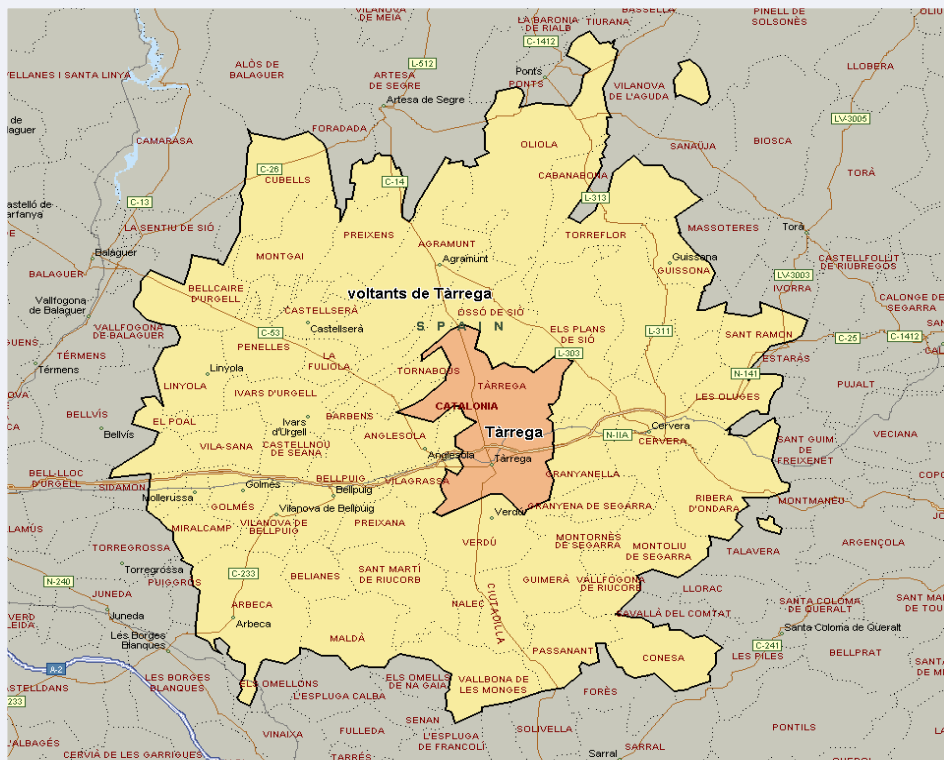


ÀREA

Tàrraga i voltants




Àrea de realització de l'estudi: Tàrraga i voltants



Població de l'àrea enquestada:
91.070

**Poblacions:**

Tàrrrega
Mollerussa
Cervera
Guissona
Agramunt
Bellpuig
Linyola
Arbeca
El Palau d'Anglesola
Ivars d'Urgell
Golmés
Miralcamp
Anglesola
Bellcaire d'Urgell
La Fuliola
Vilanova de Bellpuig
Castellserà
Verdú
Barbens
Tornabous
Fondarella
Castellnou de Seana
Montgai
Sant Martí de Riucorb
Vila-sana
El Poal
Torreflor
Belianes
Els Plans de Sió
Sant Ramon
Penelles
Preixens
Vilagrassa
Ribera d'Ondara
Preixana
Cubells
Guimerà
Puigverd d'Agramunt
Maldà
Vallbona de les Monges
Oliola
Ciutadilla
Ossó de Sió
Bellmunt d'Urgell
Montoliu de Segarra
Les Oluges
Tarroja de Segarra
Granyanella
Passanant
Granyena de Segarra
Vallfogona de Riucorb
Cabanabona
Montornès de Segarra
Nalec



RESULTATS

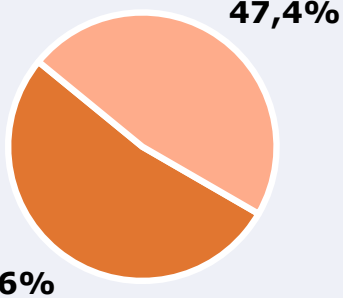
Àrea: Tàrrega i voltants

Coneixedors de l'emissora



52,6 %

47.886



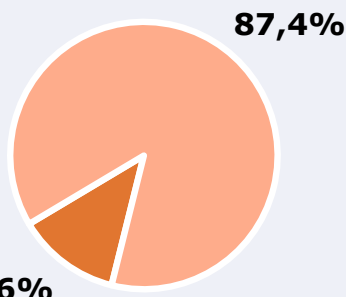
Univers: Població general

Seguidors de l'emissora (Durant l'últim mes)



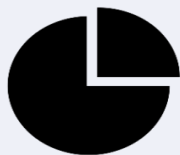
12,6 %

11.432



Univers: Població general

Resultats generals - 24 hores



1,9 % *Share 24h*

850 *GRP 24h*

98 *Públic mitjà*

Univers: Població general

Temps d'audiència diària



1,6

12,4

2.364

Univers:

minuts / persona

Població general

minuts / persona

Població que segueix l'emissora

total hores

Població general

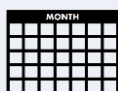
Darrer cop que va seguir l'emissora



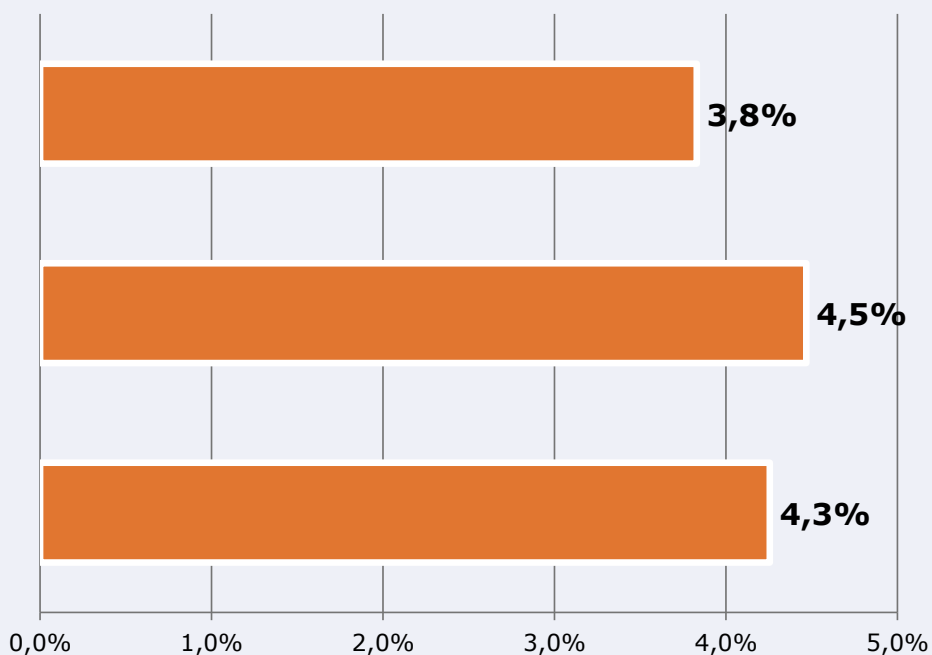
un dia



De 2 a 7 dies



De 8 a 30 dies



Univers: Població general

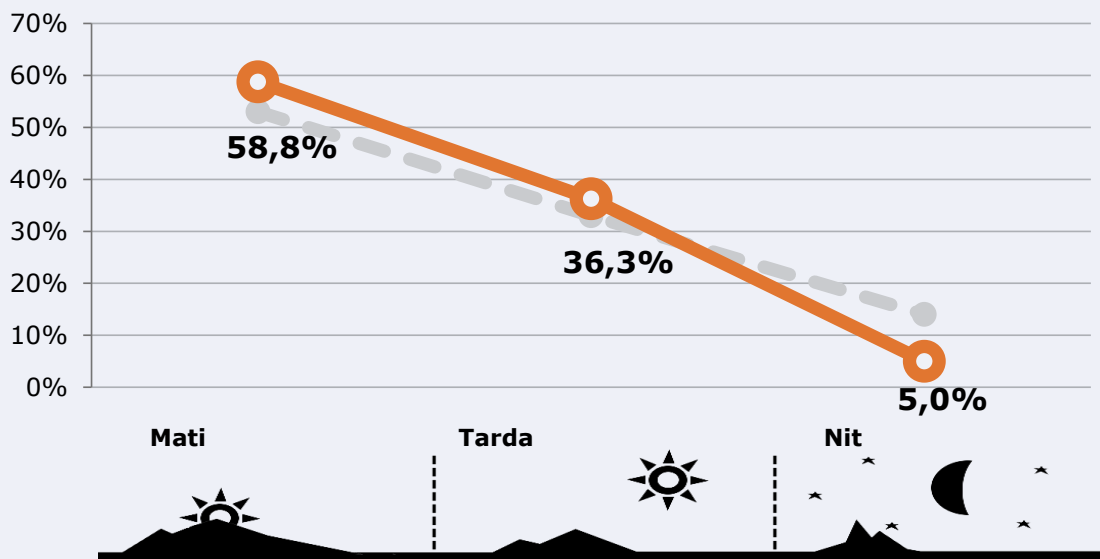



RESULTATS PER FRANGES HORÀRIES

Àrea: Tàrrrega i voltants

Preferència horària






(En el conjunt d'àrees de l'estudi)




 **Univers:** Població que segueix l'emisora

Resultats

(A l'àrea - 8 hores)

	% Share (8 horas)	 GRP (8 horas)	 Públic mitjà
Mati 	2,1%	499	174
Tarda 	2,1%	308	107
Nit 	0,7%	42	15

 **Univers:** Població general



INFORMACIÓ COMPLEMENTÀRIA

Àrea: Tota l'àrea del estudi



Informació general del medi
(Totes les emissores de ràdio)



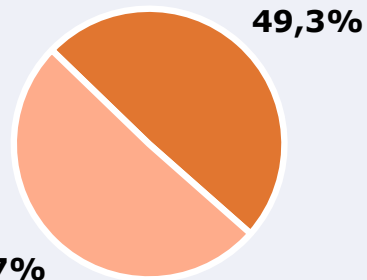
Seguiment del medi



Audiència diària
en minuts

82

50,7%



Univers: Població general



Inconveniències a la difusió de l'emissora



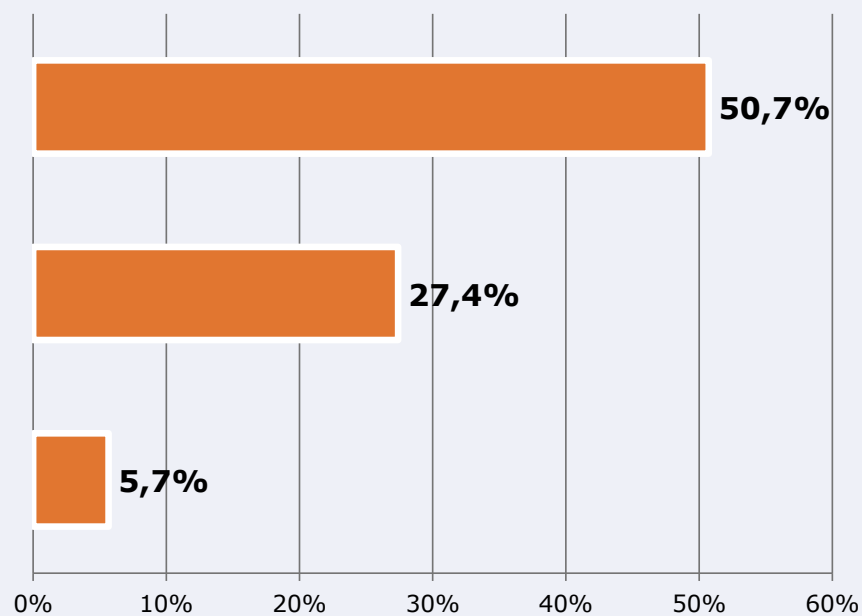
No escolta ràdio



No coneix
l'emissora



Dificultats en la
sintonització

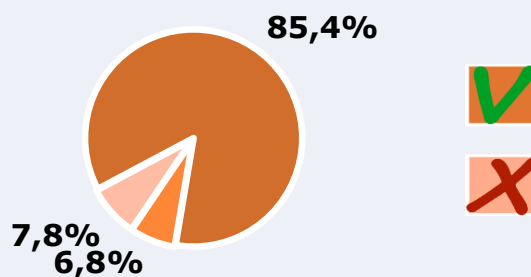


Univers: Població general



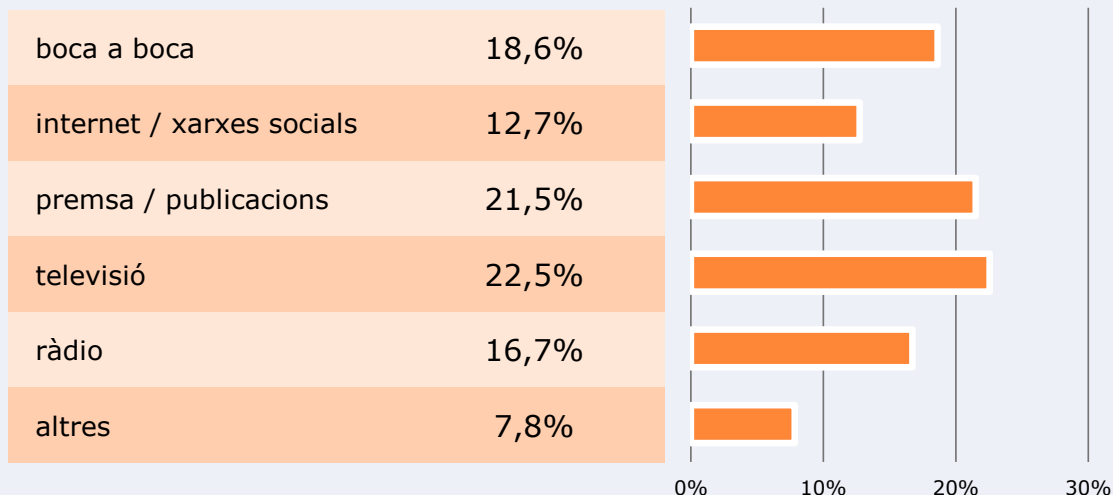
Qualitat del senyal

Es rep bé **85,4%**
 Regular o amb dificultats **6,8%**
 Mala qualitat o no es rep **7,8%**



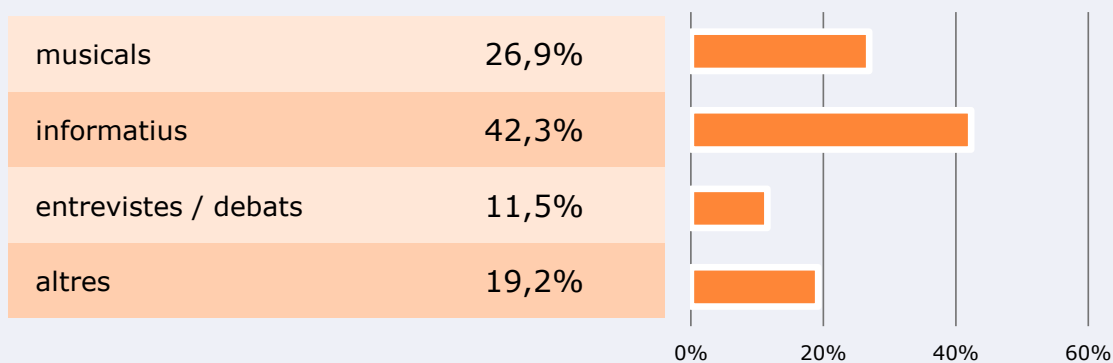
Univers: Població que coneix l'emissora

Per quin mitjà o canal s'assabenta de l'actualitat local de Tàrrrega o de la seva població?



Univers: Població general (resposta oberta)

Quin és l'espai que t'agrada més de la graella de Ràdio Tàrrrega?



Univers: Població que segueix l'emissora