



Onda Tenerife

06 / 2017


Estudio de audiencia de radio

The logo for audimedia.net features a blue Wi-Fi symbol above the text 'audimedia.net' in a blue, sans-serif font.



The logo for Infortécnica audiencia.org features a colorful circular graphic with a green 'i' and a red 'a' above the text 'Infortécnica audiencia.org' in a blue, sans-serif font.

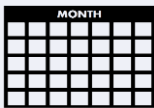




## FICHA TÉCNICA

**Universo:**

Población mayor de 15 años.

**Fecha del estudio:**

06 / 2017

**2 $\sigma$**   
**2 sigma**

**Muestreo probabilístico, aleatorio simple (dos sigma)**

**Número de entrevistas telefónicas:**

329

**Error máximo sobre el total de la muestra:**

5,51%

**Empresa que realiza el estudio:**

INFORTÉCNICA - [www.infortecnica.com](http://www.infortecnica.com)

Puede verificar la autenticidad de los datos del estudio consultando la web:  
[www.audiencia.org](http://www.audiencia.org) o en [www.audimedia.net](http://www.audimedia.net)



## SÍNTESIS

Onda Tenerife, seguida por 111541 personas, obtiene un 3,5 por ciento de share en La Isla de Tenerife.

En el estudio realizado en junio de 2017, en su área de La Isla de Tenerife, Onda Tenerife es conocida por el 44,1 por ciento de la población. En el último mes la han seguido 111541 personas durante 19 minutos al día de media. Sobre el total de la población del área, el tiempo medio de audiencia es de 3,2 minutos, con un 3,5 por ciento de share y un GRP 24h de 13023 personas.



## ÁREA

Isla de Tenerife



### Área de realización del estudio:

Isla de Tenerife



### Población del área encuestada:


672.000



### Poblaciones:

Adeje  
Arafo  
Arico  
Arona  
Candelaria  
El Rosario  
Fasnia  
Granadilla de Abona

Guia de Isora  
Güimar  
La Laguna  
San Miguel  
Santa Cruz de Tenerife  
Santiago del Teide  
Tegueste  
Vilaflor



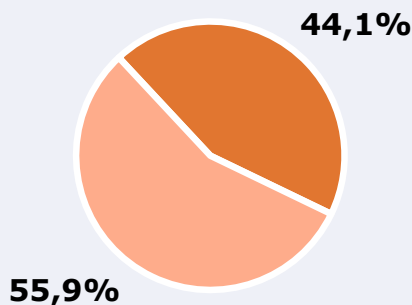
# RESULTADOS

Área: Isla de Tenerife

Conocedores de la emisora



44,1 %  
296.327

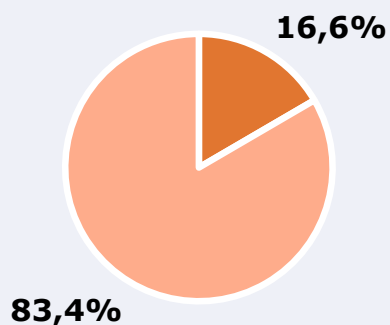


Universo: Población general

Seguidores de la emisora ( Durante el último mes )



16,6 %  
111.541



Universo: Población general

Resultados generales - 24 horas



3,5 % *Share 24h*  
13.023 *GRP 24h*

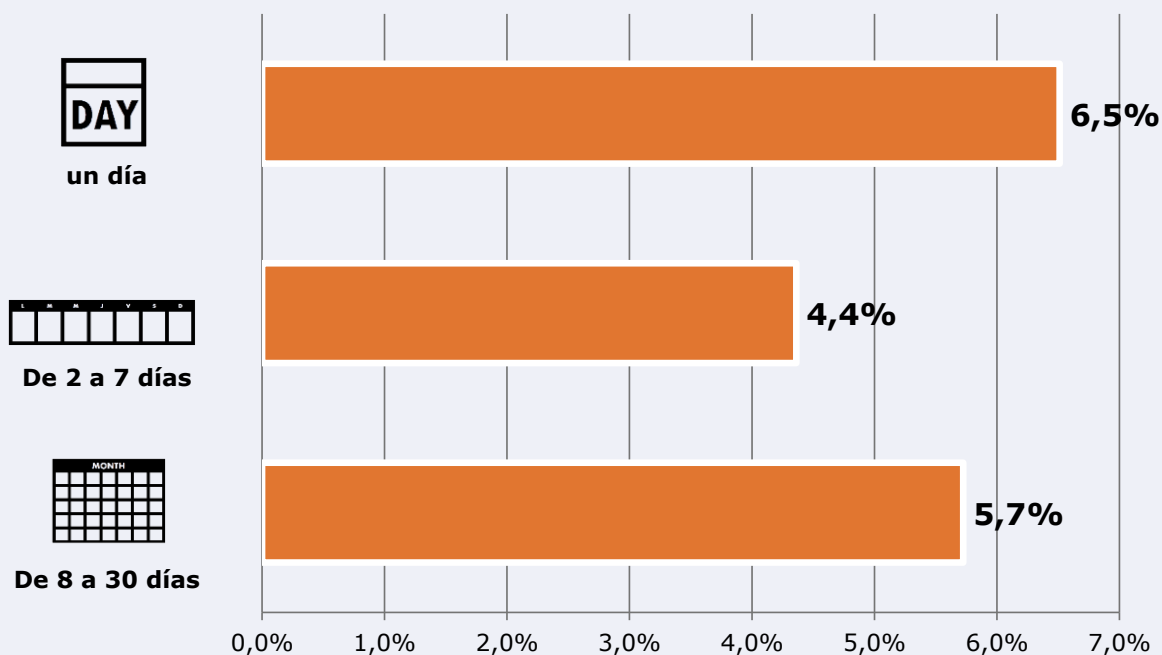
1.497 *Público medio*

Universo: Población general

### Tiempo de audiencia diaria



### Última vez que siguió la emisora



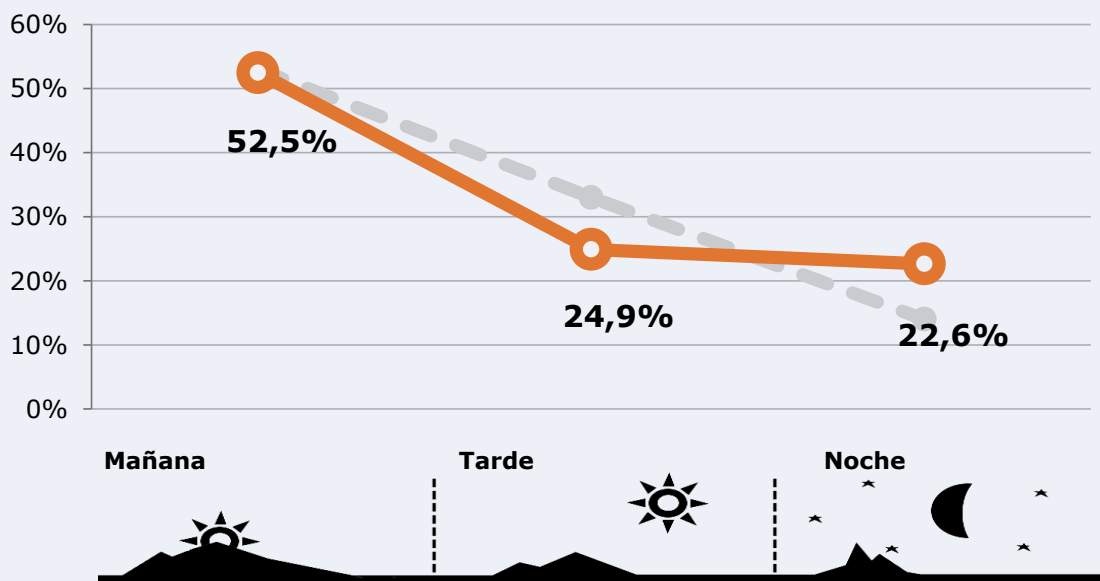
**Universo:** Población general



## RESULTADOS POR FRANJAS HORARIAS

Área: Isla de Tenerife

### Preferencia horaria (Resultado general)



**Universo:** Población que sigue la emisora

### Resultados generales - 8 horas

	<b>%</b> Share (8 horas)	 GRP (8 horas)	 Público medio
<b>Mañana</b> 	3,5%	6833	2356
<b>Tarde</b> 	2,6%	3243	1118
<b>Noche</b> 	5,6%	2947	1016

**Universo:** Población general

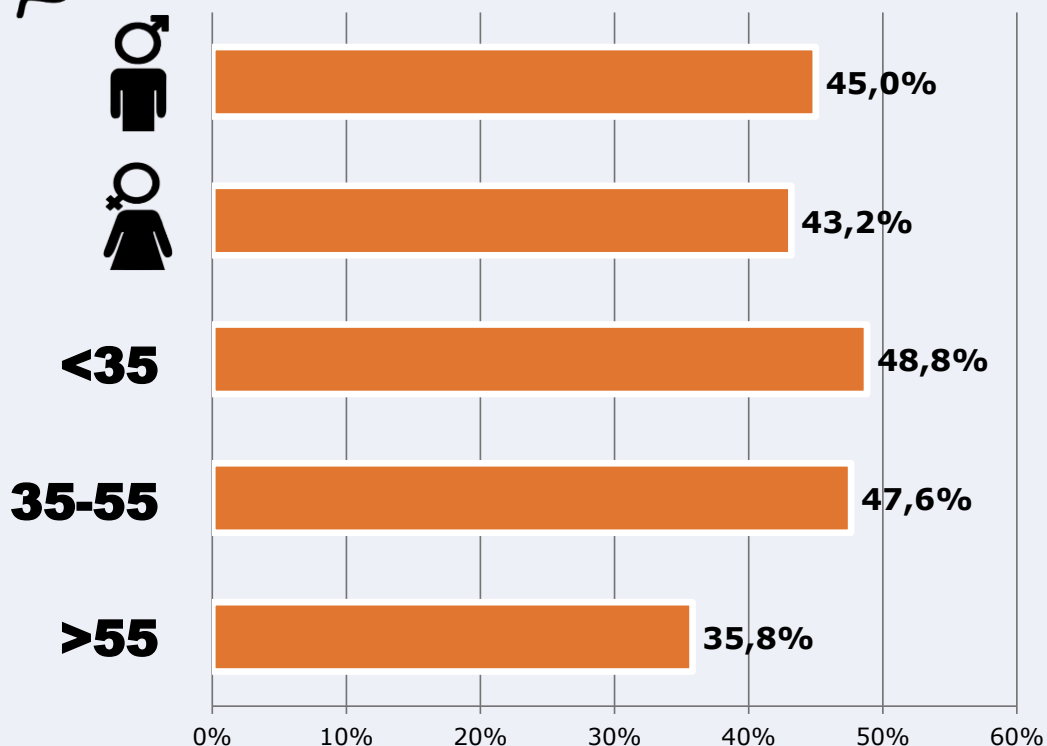


# RESULTADOS POR SEXO Y EDAD

Área: Isla de Tenerife



## Conocedores de la emisora



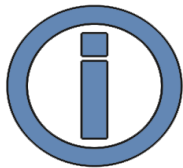
Universo: Población general



## Tiempo de audiencia diaria minutos / persona

	♂	♀	<35	35-55	>55
Población general	3,4	3,0	2,5	3,8	3,3
Población que sigue la emisora	19,2	19,5	12,4	17,1	28,5





## INFORMACIÓN COMPLEMENTARIA

Área: Todo el área del estudio



Información general del medio  
(Todas las emisoras)



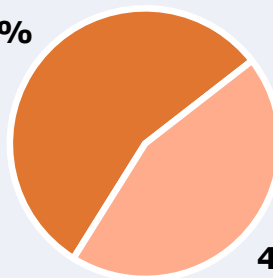
Seguimiento del medio




Audiencia diaria en minutos

92

55,6%



44,4%

 **Universo:** Población general



Inconveniencias a la difusión de la emisora



No escucha radio

44,4%



No conoce la emisora

55,9%



Dificultades en la sintonización

3,9%

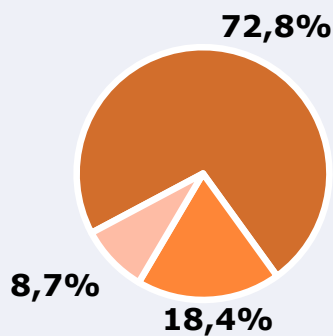
0% 10% 20% 30% 40% 50% 60%


 **Universo:** Población general



### Calidad de la señal

Se recibe bien	72,8%
Regular o con dificultades	18,4%
Mala calidad o no se recibe	8,7%



 **Universo:** Población que conoce la emisora