



Radio Betis

05 / 2017

Estudio de audiencia de radio

 audimedia.net



 Infortécnica  
audiencia.org






## FICHA TÉCNICA

**Universo:**

Población mayor de 15 años.

**Fecha del estudio:**

05 / 2017

**2 $\sigma$**   
**2 sigma**

**Muestreo probabilístico, aleatorio simple (dos sigma)**

**Número de entrevistas telefónicas:**

334

**Error máximo sobre el total de la muestra:**

5,47%

**Empresa que realiza el estudio:**

INFORTÉCNICA - [www.infortecnica.com](http://www.infortecnica.com)

Puede verificar la autenticidad de los datos del estudio consultando la web:  
[www.audiencia.org](http://www.audiencia.org) o en [www.audimedia.net](http://www.audimedia.net)



## SÍNTESIS

Radio Betis, seguida por 217254 personas, obtiene un 4 por ciento de share en Sevilla y alrededores.

En el estudio realizado en mayo de 2017, en el área de Sevilla y alrededores, Radio Betis es conocida por el 31,7 por ciento de la población. En el último mes la han seguido 217254 personas durante 24 minutos al día de media. Sobre el total de la población del área, el tiempo medio de audiencia es de 3,4 minutos, con un 4 por ciento de share y un GRP 24h de 32822 personas.



# ÁREA

Sevilla y alrededores



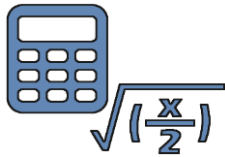
**Área de realización del estudio:**  
Sevilla y alrededores



**Población del área encuestada:**  
1.536.140

**Poblaciones:**

Albaida del Aljarafe  
Alcalá de Guadaira  
Alcalá del Río  
Almensilla  
Aznalcázar  
Aznalcóllar  
Benacazón  
Bollullos de la Mitación  
Bormujos  
Brenes  
Burguillos  
Camas  
Cantillana  
Carmona  
Carrión de los Césped  
Castilblanco de los Arroyos  
Castilleja de Guzmán  
Castilleja de la Cuesta  
Castilleja del Campo  
Chucena  
Coria del Río  
Dos Hermanas  
El Garrobo  
El Viso del Alcor  
Escacena del Campo  
Espartinas  
Gelves  
Gerena  
Gines  
Guillena  
Huévar  
La Algaba  
La Puebla del Río  
La Rinconada  
Los Palacios Y Villafranca  
Mairena del Alcor  
Mairena del Aljarafe  
Olivares  
Palomares del Río  
Pilas  
Salteras  
San Juan de Aznalfarache  
Sanlúcar la Mayor  
Santiponce  
Sevilla  
Tocina  
Tomares  
Umbrete  
Utrera  
Valencina de la Concepción  
Villamanrique de la Condesa  
Villanueva del Ariscal  
Villanueva del Río y Minas  
Villaverde del Río



## RESULTADOS

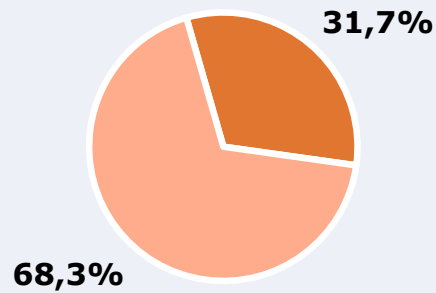
Área: Sevilla y alrededores

Conocedores de la emisora



31,7 %

486.444



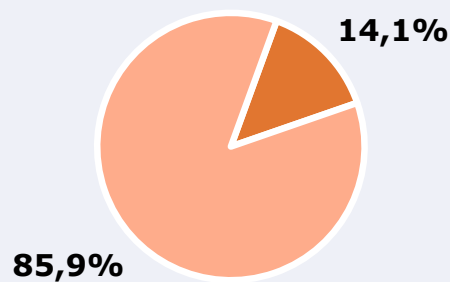
**Universo:** Población general

Seguidores de la emisora ( Durante el último mes )



14,1 %

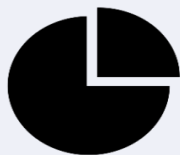
217.254



**Universo:** Población general

Resultados generales - 24 horas

4,0 % *Share 24h*



32.822

*GRP 24h*

3.642

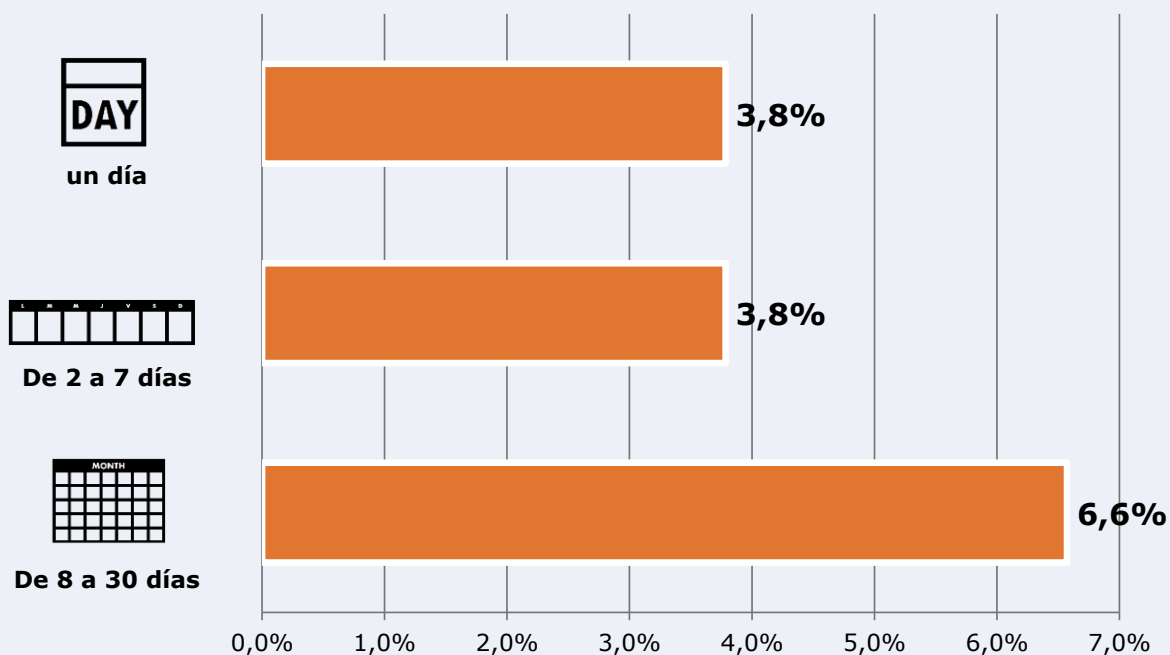
*Público medio*

**Universo:** Población general

### Tiempo de audiencia diaria



### Última vez que siguió la emisora



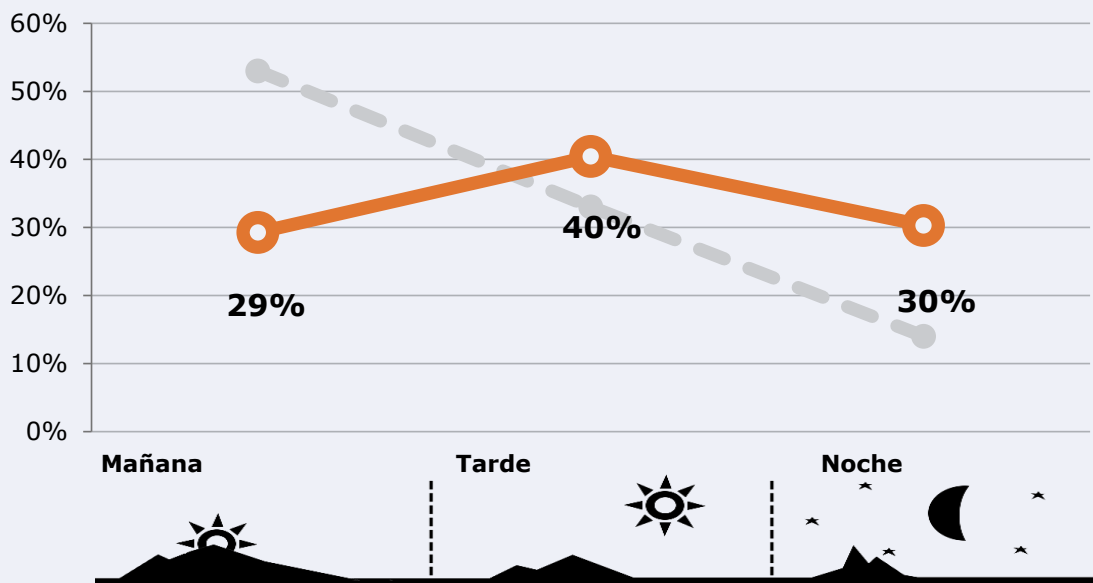
**Universe:** Población general




## RESULTADOS POR FRANJAS HORARIAS






Área: Sevilla y alrededores


### Preferencia horaria (En el conjunto de áreas del estudio)



 **Universo:** Población que sigue la emisora

### Resultados (En el área - 8 horas)

	% Share (8 horas)	 GRP (8 horas)	 Público medio
<b>Mañana</b> 	2,2%	9605	3197
<b>Tarde</b> 	4,8%	13274	4418
<b>Noche</b> 	8,6%	9943	3310

 **Universo:** Población general



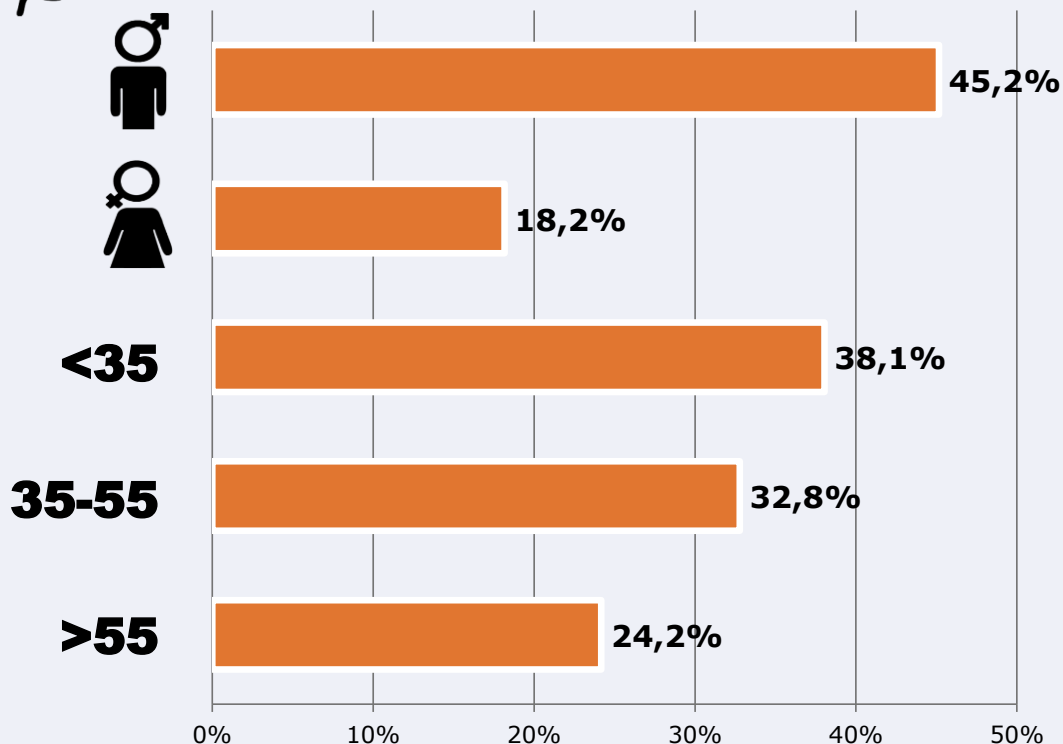


# RESULTADOS POR SEXO Y EDAD

Área: Sevilla y alrededores



## Conocedores de la emisora



Universo: Población general



## Tiempo de audiencia diaria minutos / persona

	Varón	Mujer	<35	35-55	>55
Población general	4,9	1,9	3,7	3,2	3,3
Población que sigue la emisora	27,7	20,6	28,8	18,5	25,1



# INFORMACIÓN COMPLEMENTARIA

Área: Sevilla y alrededores



Información general del medio  
(Todas las emisoras)



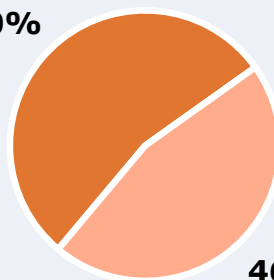
Seguimiento del medio



Audiencia diaria en minutos

86

54,0%



46,0%



**Universo:** Población general



## Inconveniencias a la difusión de la emisora



No escucha radio

46,0%



No conoce la emisora

68,3%



Dificultades en la sintonización

0,6%

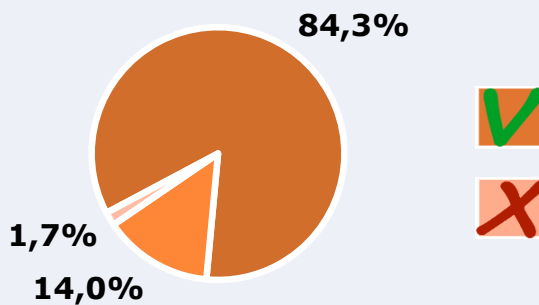
0% 20% 40% 60% 80%


**Universo:** Población general



### Calidad de la señal

Se recibe bien	84,3%
Regular o con dificultades	14,0%
Mala calidad o no se recibe	1,7%



 **Universo:** Población que conoce la emisora