

Popular TV Cantabria

05 / 2017

Estudio de audiencia de televisión

 audimedia.net



 Infortécnica
audiencia.org






FICHA TÉCNICA

**Universo:**

Población mayor de 15 años.

**Fecha del estudio:**

05 / 2017

2 σ
2 sigma

Muestreo probabilístico, aleatorio simple (dos sigma)

**Número de entrevistas telefónicas:**

341

**Error máximo sobre el total de la muestra:**

5,41%

**Empresa que realiza el estudio:**

INFORTÉCNICA - www.infortecnica.com

Puede verificar la autenticidad de los datos del estudio consultando la web:
www.audiencia.org o en www.audimedia.net



SÍNTESIS

Popular TV Cantabria, seguida por 118626 personas, obtiene un dos por ciento de share en Cartabria.

En el estudio realizado en mayo de 2017, en el área de Cartabria, Popular TV Cantabria es conocida por el 45,8 por ciento de la población. En el último mes la han seguido 118626 personas durante 17 minutos al día de media. Sobre el total de la población del área, el tiempo medio de audiencia es de 3,5 minutos, con un 2 por ciento de share y un GRP 24h de 10274 personas.



ÁREA

Cartabria



Área de realización del estudio:


Cartabria



Población del área encuestada:
589.000



Poblaciones:
Todos los municipios



RESULTADOS

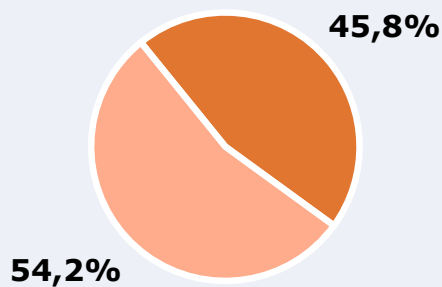
Área: Cartabria

Conocedores de la emisora



45,8 %

269.972



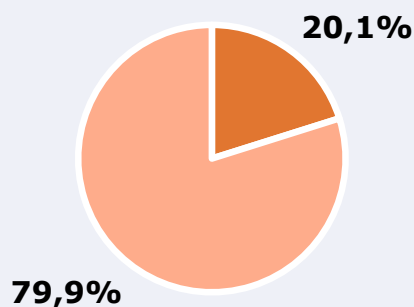
Universo: Población general

Seguidores de la emisora (Durante el último mes)



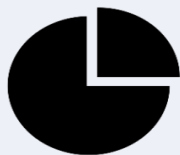
20,1 %

118.626



Universo: Población general

Resultados generales - 24 horas



2,0 % *Share 24h*

10.274 *GRP 24h*

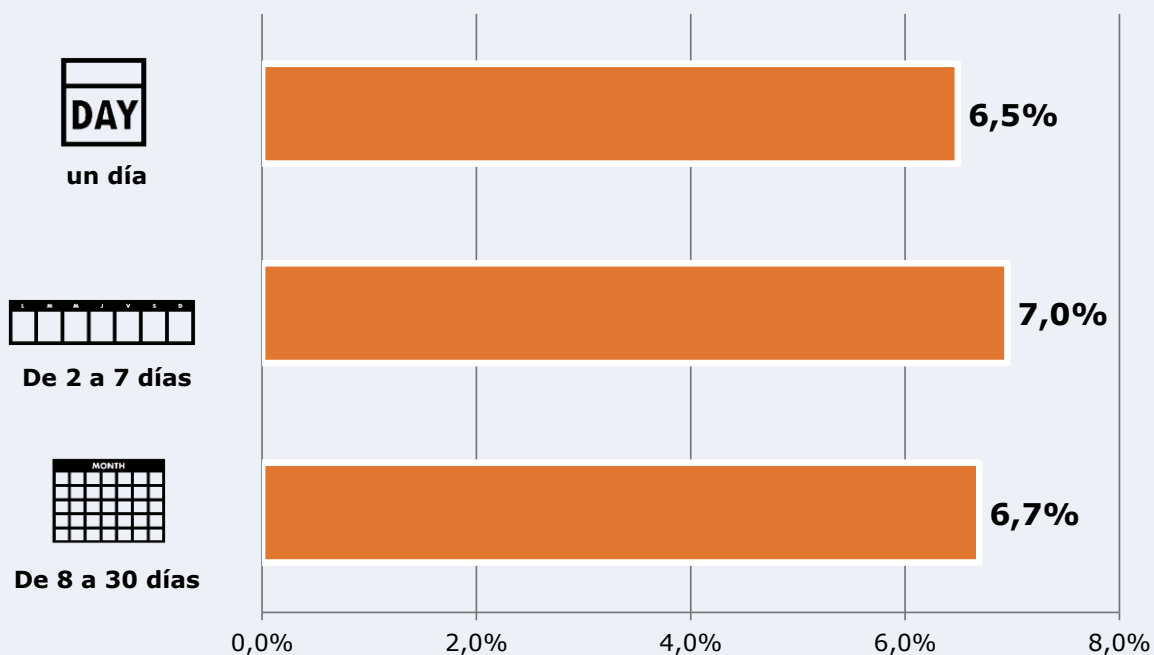
1.441 *Público medio*

Universo: Población general

Tiempo de audiencia diaria



Última vez que siguió la emisora



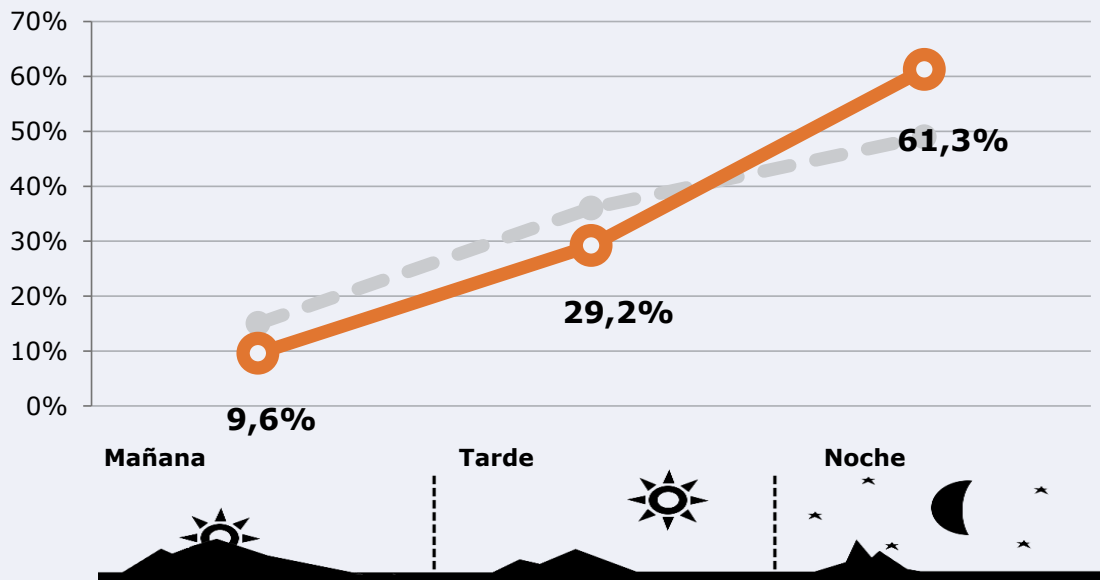
Universo: Población general



RESULTADOS POR FRANJAS HORARIAS

Área: Cartabria

Preferencia horaria (Resultado general)



Universo: Población que sigue la emisora

Resultados generales - 8 horas

	% Share (8 horas)	GRP (8 horas)	Público medio
Mañana 	1,3%	982	413
Tarde 	1,6%	2999	1262
Noche 	2,5%	6293	2649

Universo: Población general

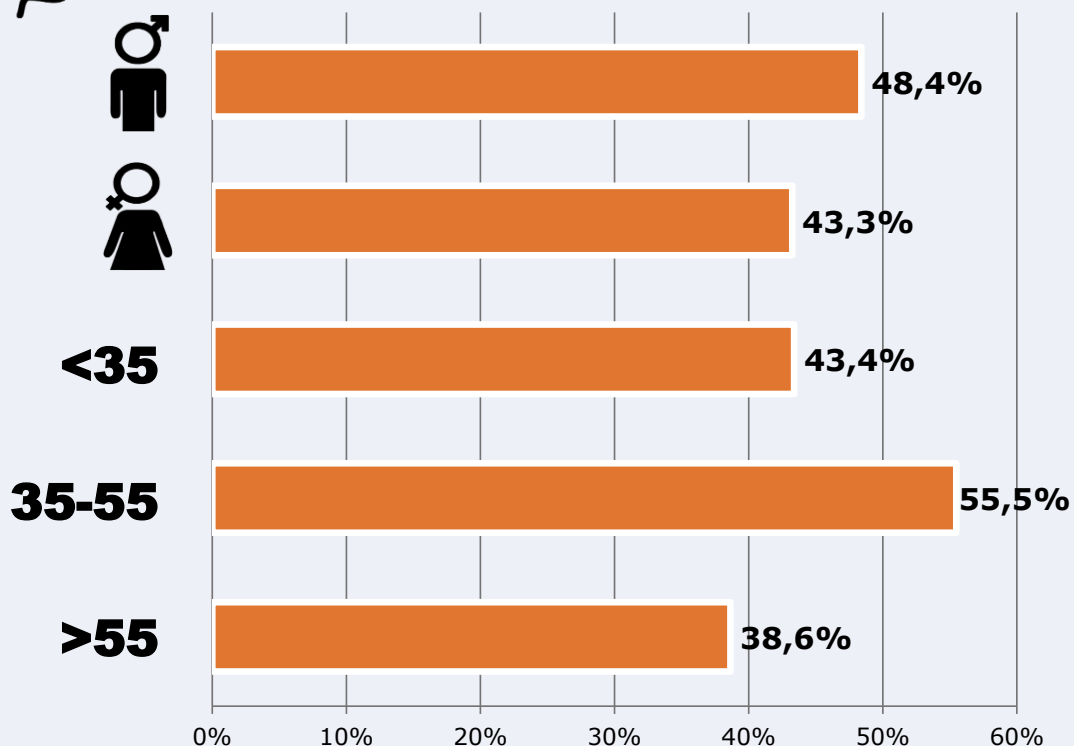


RESULTADOS POR SEXO Y EDAD

Área: Cartabria



Conocedores de la emisora



Universo: Población general



Tiempo de audiencia diaria minutos / persona

	♂	♀	<35	35-55	>55
Población general	4,3	2,8	2,2	4,1	4,2
Población que sigue la emisora	17,8	17,2	10,3	19,0	23,2



INFORMACIÓN COMPLEMENTARIA

Área: Todo el área del estudio



Información general del medio
(Todos los canales)



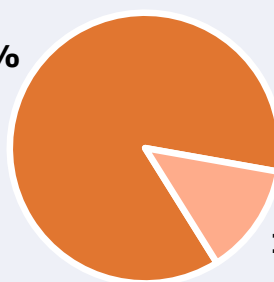
Seguimiento del medio



Audiencia diaria en minutos

175

86,7%



13,3%



Universo: Población general



Inconveniencias a la difusión de la emisora



No ve televisión

13,3%



No conoce la emisora

54,2%



Dificultades en la sintonización

8,1%

0% 10% 20% 30% 40% 50% 60%

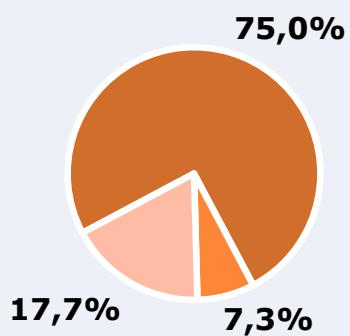



Universo: Población general



Calidad de la señal

Se recibe bien	75,0%
Regular o con dificultades	7,3%
Mala calidad o no se recibe	17,7%



 **Universo:** Población que conoce la emisora