

Canal 1 Mar Menor Torre Pacheco

04 / 2017

Estudio de audiencia de televisión

 audimedia.net



 Infortécnica  
audiencia.org





## FICHA TÉCNICA

**Universo:**

Población mayor de 15 años.

**Fecha del estudio:**

04 / 2017

**2 $\sigma$**   
**2 sigma**

**Muestreo probabilístico, aleatorio simple (dos sigma)**

**Número de entrevistas telefónicas:**

318

**Error máximo sobre el total de la muestra:**

5,61%

**Empresa que realiza el estudio:**

INFORTÉCNICA - [www.infortecnica.com](http://www.infortecnica.com)

Puede verificar la autenticidad de los datos del estudio consultando la web:  
[www.audiencia.org](http://www.audiencia.org) o en [www.audimedia.net](http://www.audimedia.net)



## SÍNTESIS

Canal 1 Mar Menor Torre Pacheco, seguida por 44823 personas, obtiene un 5,7 por ciento de share en Torre-Pacheco, San Javier, San Pedro del Pinatar.

En el estudio realizado en abril de 2017, en el área de Torre-Pacheco, San Javier, San Pedro del Pinatar, Canal 1 Mar Menor Torre Pacheco es conocida por el 80,1 por ciento de la población. En el último mes la han seguido 44823 personas durante 20 minutos al día de media. Sobre el total de la población del área, el tiempo medio de audiencia es de 10,3 minutos, con un 5,7 por ciento de share y un GRP 24h de 4508 personas.



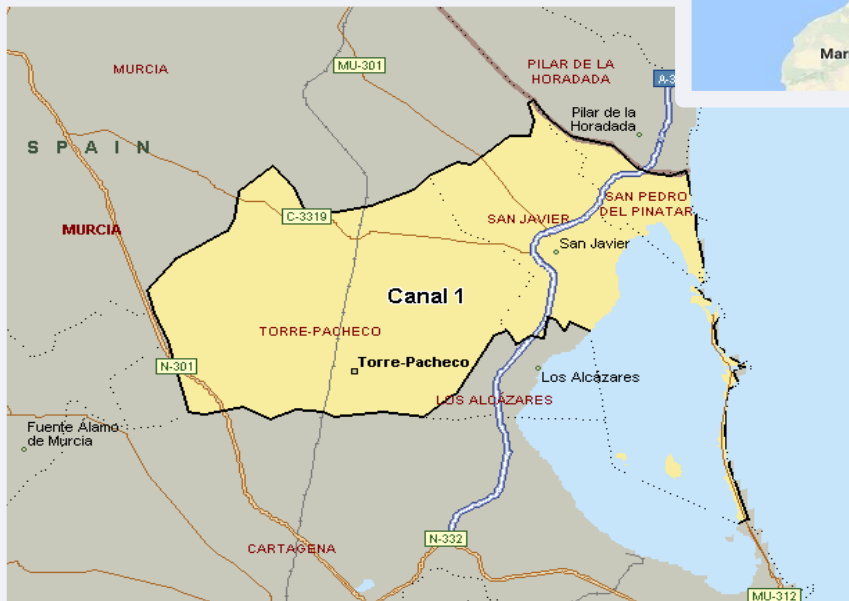
## ÁREA

Torre-Pacheco, San Javier, San Pedro del Pinatar



### Área de realización del estudio:

Torre-Pacheco, San Javier, San Pedro del Pinatar




### Población del área encuestada:

89.000



### Poblaciones:

Torre-Pacheco  
San Javier  
San Pedro del Pinatar



## RESULTADOS

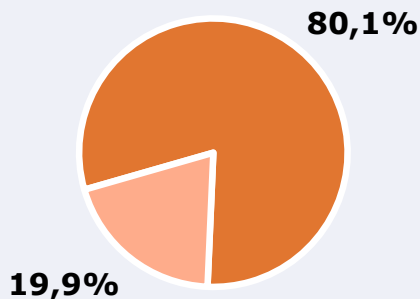
Área: Torre-Pacheco, San Javier, San Pedro del Pinatar

Conocedores de la emisora



80,1 %

71.322



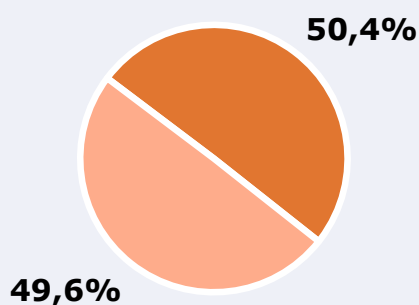
**Universo:** Población general

Seguidores de la emisora ( Durante el último mes )



50,4 %

44.823



**Universo:** Población general

Resultados generales - 24 horas



5,7 % *Share 24h*

4.508 *GRP 24h*

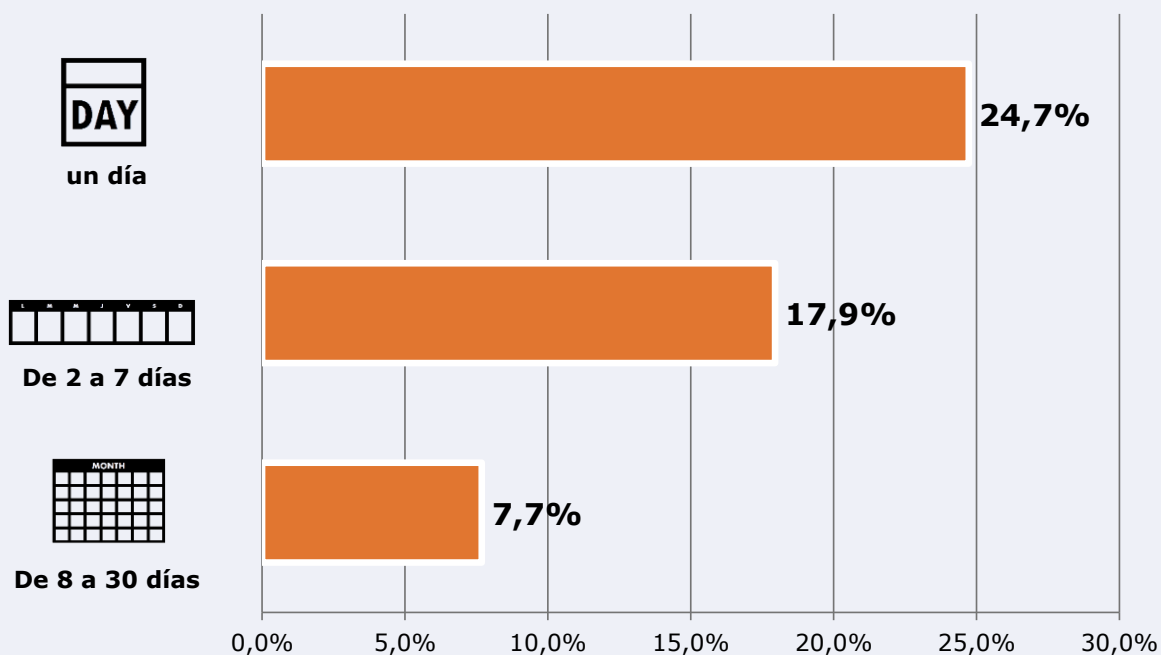
635 *Público medio*

**Universo:** Población general

### Tiempo de audiencia diaria



### Última vez que siguió la emisora



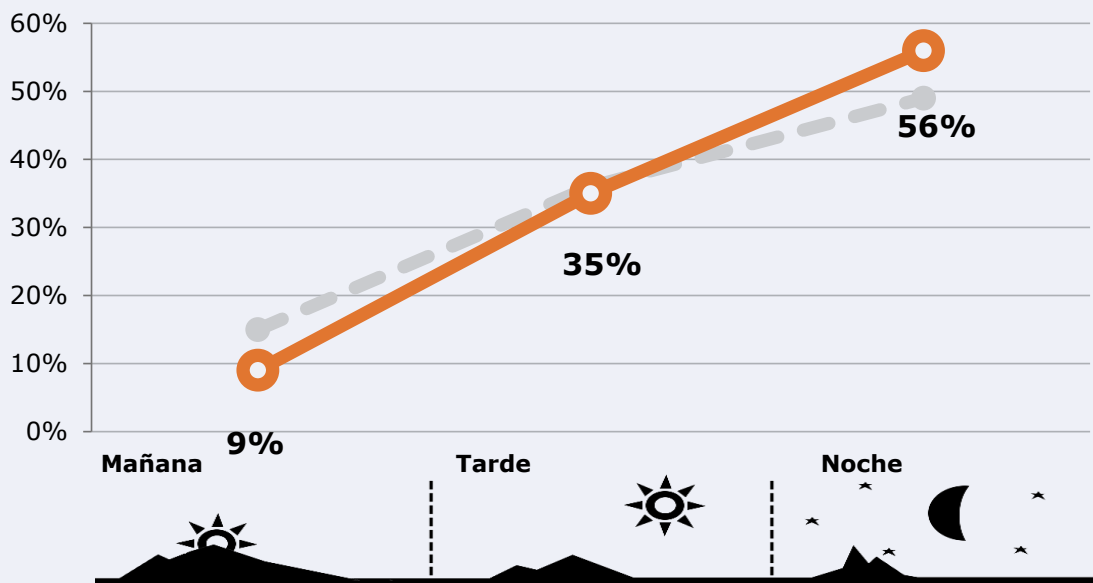
Universo: Población general




## RESULTADOS POR FRANJAS HORARIAS






Área: Torre-Pacheco, San Javier, San Pedro del Pinatar


### Preferencia horaria (En el conjunto de áreas del estudio)



 **Universo:** Población que sigue la emisora

### Resultados (En el área - 8 horas)

	% Share (8 horas)	 GRP (8 horas)	 Público medio
<b>Mañana</b> 	3,4%	406	172
<b>Tarde</b> 	5,6%	1579	667
<b>Noche</b> 	6,5%	2523	1065

 **Universo:** Población general

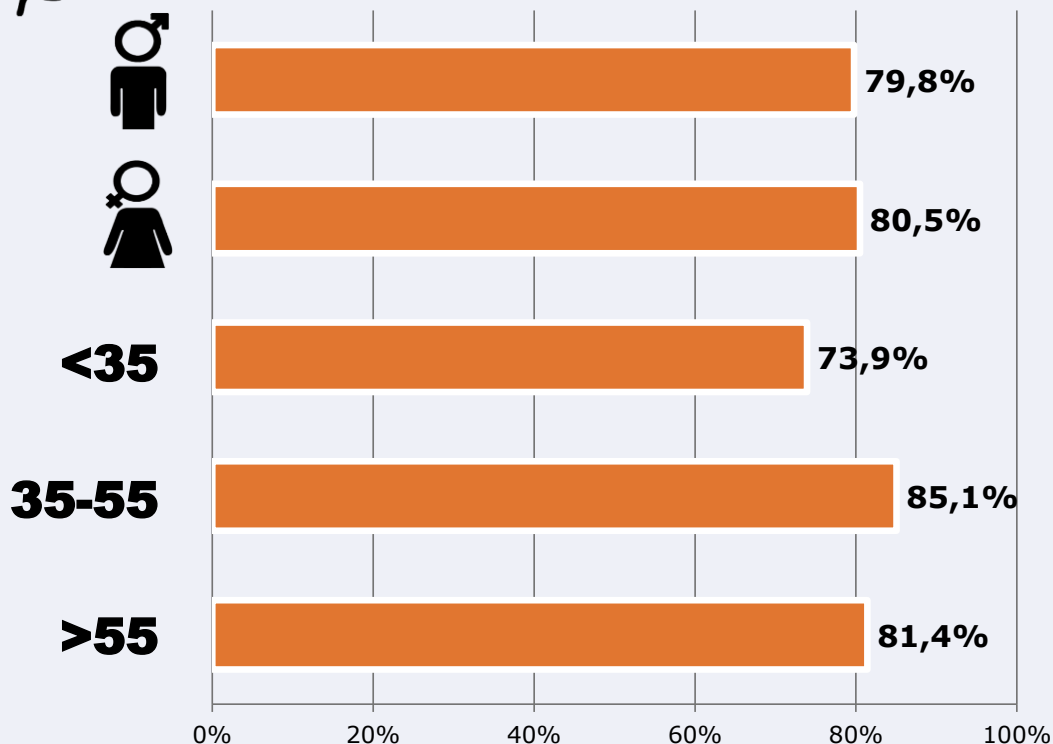


# RESULTADOS POR SEXO Y EDAD

Área: Torre-Pacheco, San Javier, San Pedro del Pinatar



## Conocedores de la emisora



Universo: Población general



## Tiempo de audiencia diaria minutos / persona

	♂	♀	<35	35-55	>55
Población general	9,1	11,4	9,4	10,0	11,4
Población que sigue la emisora	18,3	22,5	20,0	18,8	22,3





## INFORMACIÓN COMPLEMENTARIA

Área: Torre-Pacheco, San Javier, San Pedro del Pinatar

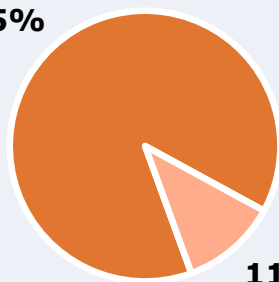


Información general del medio  
(Todos los canales)

88,5%



Seguimiento del medio



Audiencia diaria en minutos

179



Universo: Población general



## Inconveniencias a la difusión de la emisora



No ve televisión

11,5%



No conoce la emisora

19,9%



Dificultades en la sintonización

6,9%

0% 5% 10% 15% 20% 25%

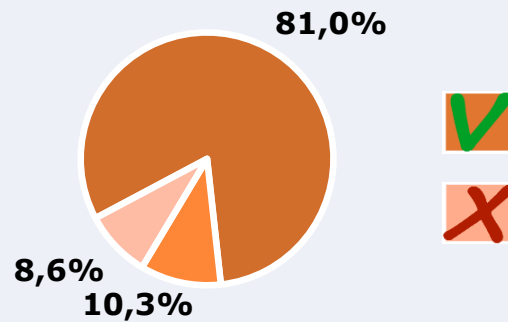


Universo: Población general



## Calidad de la señal

Se recibe bien	81,0%
Regular o con dificultades	10,3%
Mala calidad o no se recibe	8,6%



**Universo:** Población que conoce la emisora

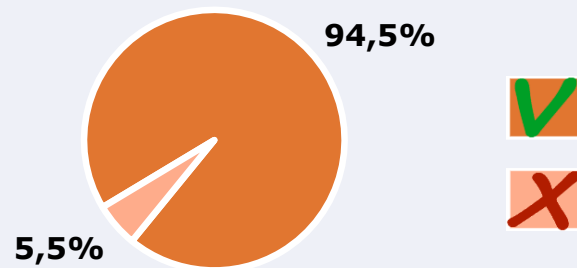
## Seguimiento de programación

INFORMATIVOS	24,2%
PLENOS MUNICIPALES	15,5%
SIN COMENTARIOS	11,6%
BLANCO SATÉN	10,2%
HORA PUNTA	9,7%
EN SU PUNTO	6,4%
ESPECIALES	13,6%

**Universo:** Población que sigue la emisora

¿Siente que Canal 1 Mar Menor-Torre Pacheco refleja el día a día de su municipio?

Sí	94,5%
No	5,5%



**Universo:** Población que sigue la emisora