



Radio Palermo

04 / 2017

Estudio de audiencia de radio

 audimedia.net



 Infortécnica
audiencia.org





FICHA TÉCNICA

**Universo:**

Población mayor de 15 años.

**Fecha del estudio:**

04 / 2017

2 σ
2 sigma

Muestreo probabilístico, aleatorio simple (dos sigma)

**Número de entrevistas telefónicas:**

318

**Error máximo sobre el total de la muestra:**

5,61%

**Empresa que realiza el estudio:**

INFORTÉCNICA - www.infortecnica.com

Puede verificar la autenticidad de los datos del estudio consultando la web:
www.audiencia.org o en www.audimedia.net



SÍNTESIS

Radio Palermo, seguida por 383896 personas, obtiene un 3,6 por ciento de share en Ciudad Autónoma de Buenos Aires.

En el estudio realizado de febrero a abril de 2017, en el área de Ciudad Autónoma de Buenos Aires, Radio Palermo es conocida por el 31,6 por ciento de la población. En el último mes la han seguido 383896 personas durante 32 minutos al día de media. Sobre el total de la población del área, el tiempo medio de audiencia es de 3,8 minutos, con un 3,6 por ciento de share y un GRP 24h de 67136 personas.

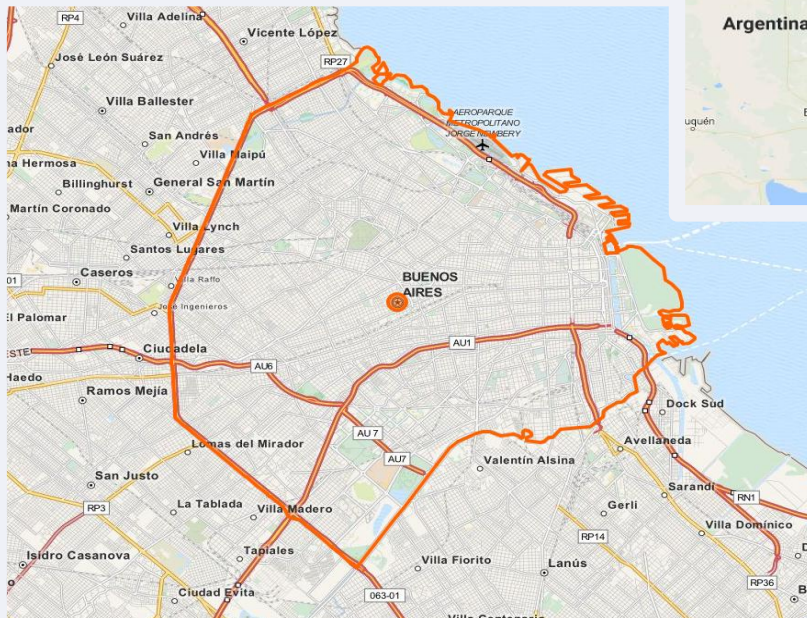


ÁREA

Ciudad Autónoma de Buenos Aires



Área de realización del estudio:
Ciudad Autónoma de Buenos Aires



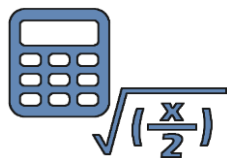
Población del área encuestada:

3.200.000



Poblaciones:

Buenos Aires



RESULTADOS

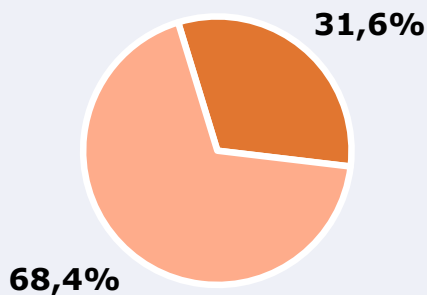
Área: Ciudad Autónoma de Buenos Aires

Conocedores de la emisora



31,6 %

1.011.349



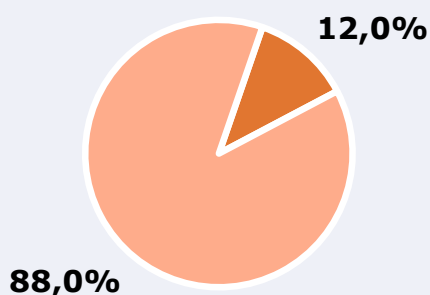
Universo: Población general

Seguidores de la emisora (Durante el último mes)



12,0 %

383.896



Universo: Población general

Resultados generales - 24 horas



3,6 % *Share 24h*

67.136 *GRP 24h*

8.491 *Público medio*

Universo: Población general

Tiempo de audiencia diaria



3,8

minutos / persona

Población general



31,8

minutos / persona

Población que sigue la emisora



203.783

total horas

Población general



Última vez que siguió la emisora



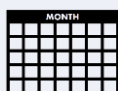
un día

2,9%



De 2 a 7 días

4,7%



De 8 a 30 días

4,3%

0,0% 1,0% 2,0% 3,0% 4,0% 5,0%



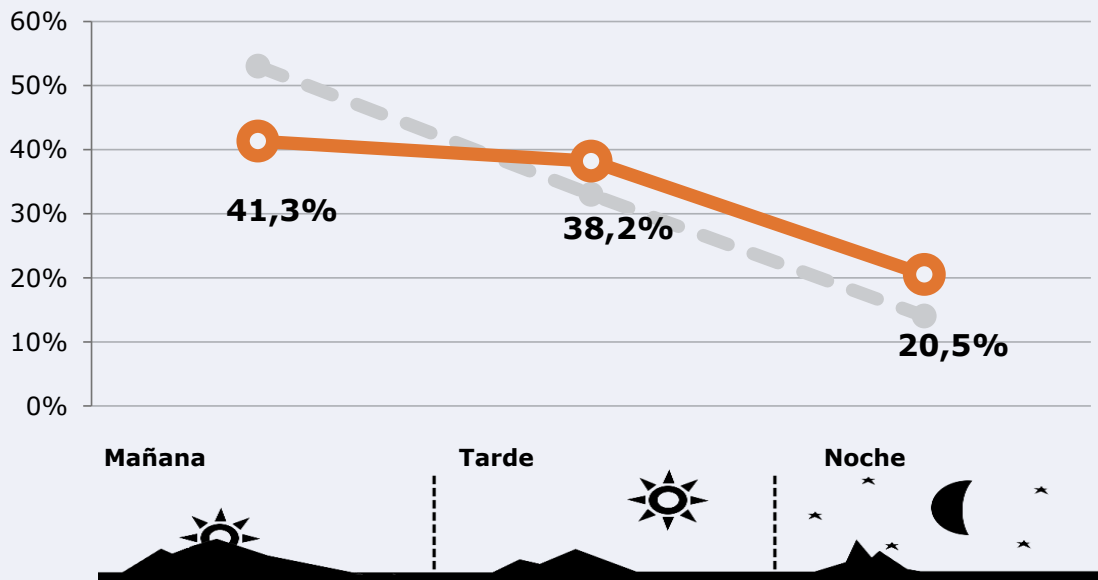
Universo: Población general



RESULTADOS POR FRANJAS HORARIAS

Área: Ciudad Autónoma de Buenos Aires

Preferencia horaria (Resultado general)



Universo: Población que sigue la emisora

Resultados generales - 8 horas

	% Share (8 horas)	GRP (8 horas)	Público medio
Mañana 	2,8%	27737	10524
Tarde 	4,2%	25644	9730
Noche 	5,2%	13756	5219

Universo: Población general

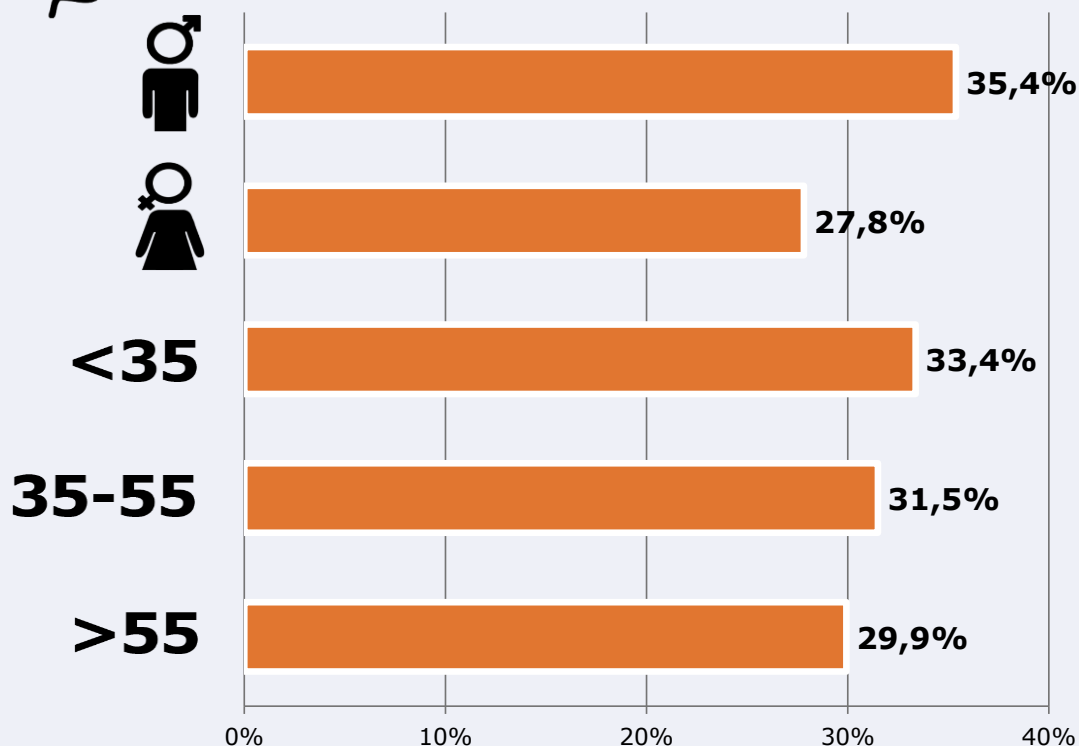


RESULTADOS POR SEXO Y EDAD

Área: Ciudad Autónoma de Buenos Aires



Conocedores de la emisora



Universo: Población general



Tiempo de audiencia diaria minutos / persona

	♂	♀	<35	35-55	>55
Población general	4,8	2,9	5,0	3,6	2,9
Población que sigue la emisora	39,7	24,0	46,7	30,4	18,4



INFORMACIÓN COMPLEMENTARIA

Área: Todo el área del estudio



Información general del medio
(Todas las emisoras)



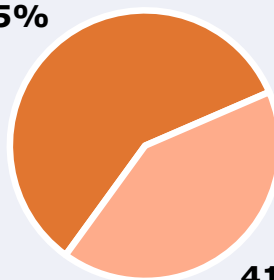
Seguimiento del medio



Audiencia diaria en minutos

107

58,5%



41,5%



Universo: Población general



Inconveniencias a la difusión de la emisora



No escucha radio

41,5%



No conoce la emisora

68,4%



Dificultades en la sintonización

4,9%

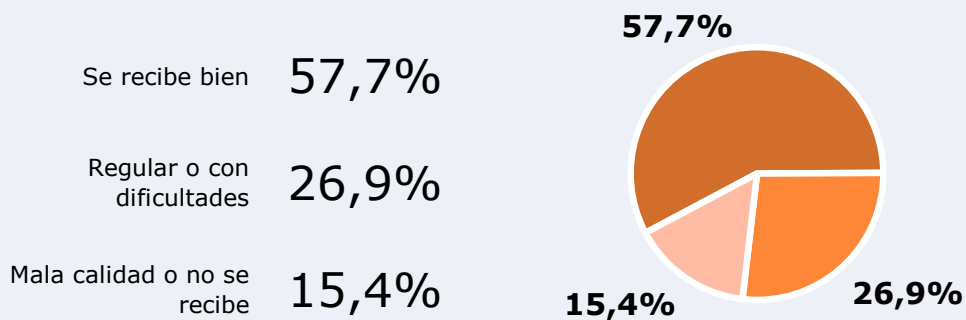
0% 20% 40% 60% 80%



Universo: Población general



Calidad de la señal



Universo: Población que conoce la emisora