

Alacantí TV

05 / 2017

Estudio de audiencia de televisión

 audimedia.net



 Infortécnica
audiencia.org





FICHA TÉCNICA

**Universo:**

Población mayor de 15 años.

**Fecha del estudio:**

05 / 2017

2 σ
2 sigma

Muestreo probabilístico, aleatorio simple (dos sigma)

**Número de entrevistas telefónicas:**

306

**Error máximo sobre el total de la muestra:**

5,71%

**Empresa que realiza el estudio:**

INFORTÉCNICA - www.infortecnica.com

Puede verificar la autenticidad de los datos del estudio consultando la web:
www.audiencia.org o en www.audimedia.net



SÍNTESIS

Alacantí TV, seguida por 135054 personas, obtiene un 4,1 por ciento de share en la Comarca de l'Alacantí.

En el estudio realizado en mayo de 2017, en el área de Comarca de l'Alacantí, Alacantí TV es conocida por el 58,3 por ciento de la población. En el último mes la han seguido 135054 personas durante 25 minutos al día de media. Sobre el total de la población del área, el tiempo medio de audiencia es de 7,6 minutos, con un 4,1 por ciento de share y un GRP 24h de 17138 personas.



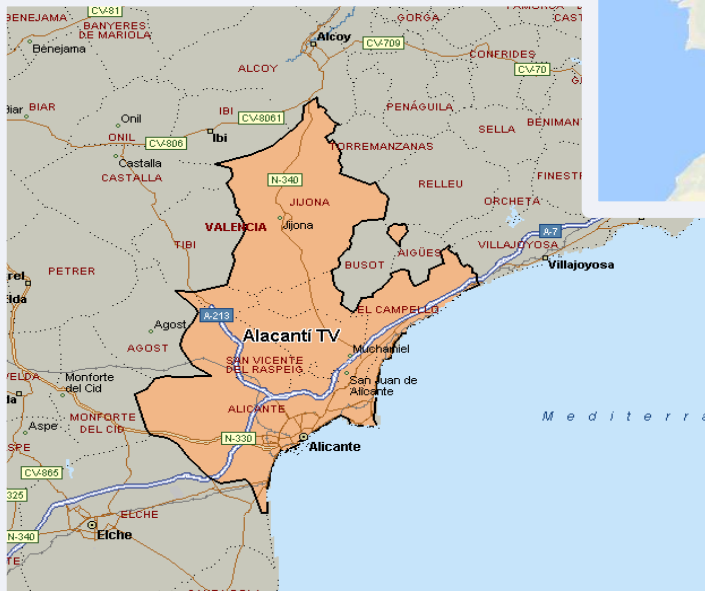
ÀREA

Comarca de l'Alacantí



Àrea de realizació del estudi:

Comarca de l'Alacantí




Población del área encuestada:

447.000



Poblaciones:

Alacant
Sant Vicent del Raspeig
El Campello
Sant Joan d'Alacant
Mutxamel
Xixona




RESULTADOS

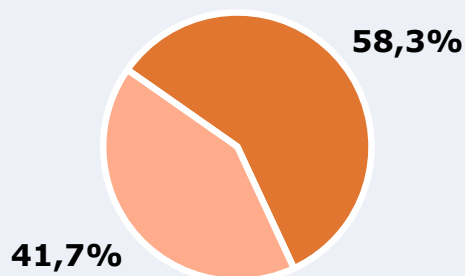
Área: Comarca de l'Alacantí


Conocedores de la emisora



58,3 %

260.807 



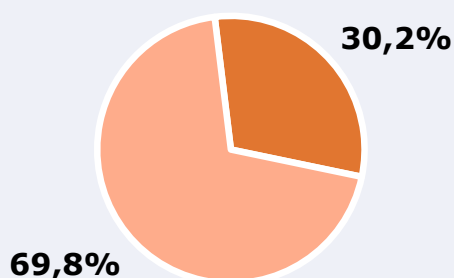
 **Universo:** Población general


Seguidores de la emisora (Durante el último mes)



30,2 %

135.054 



 **Universo:** Población general


Resultados generales - 24 horas

4,1 % *Share 24h*



17.138  *GRP 24h*

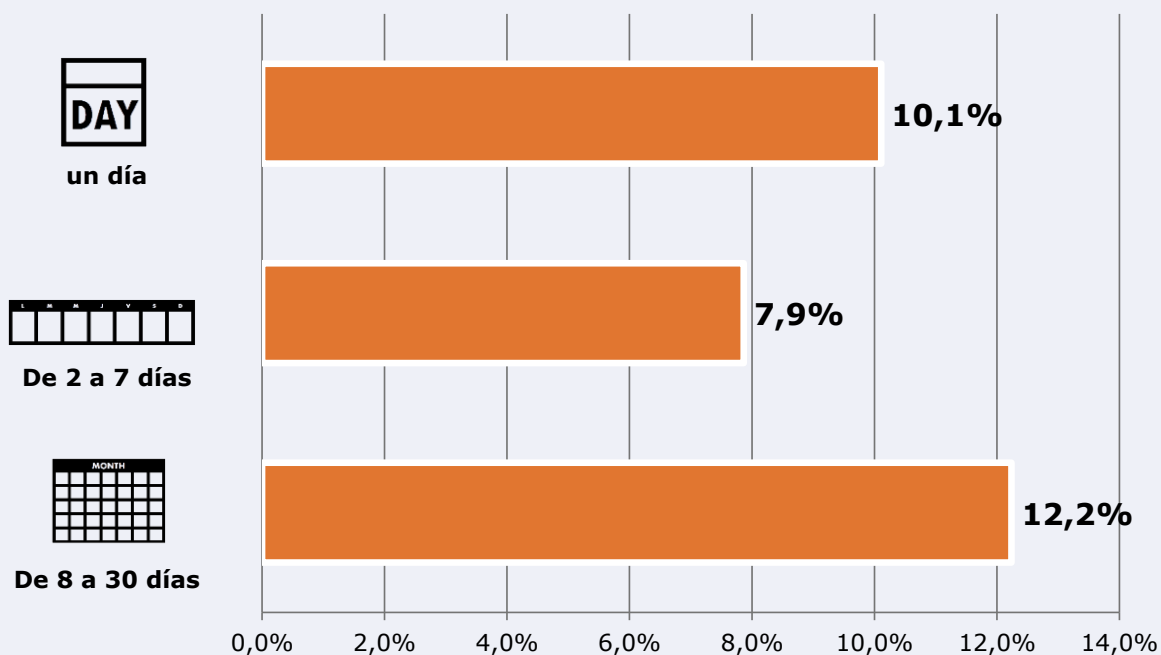
2.365  *Público medio*

 **Universo:** Población general

Tiempo de audiencia diaria



Última vez que siguió la emisora



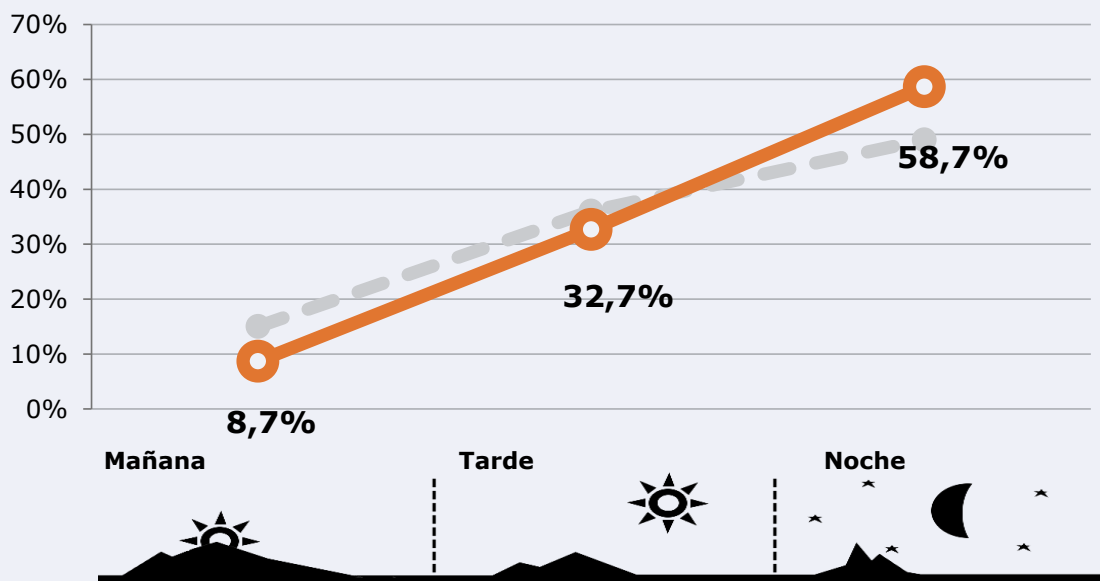
Universe: Población general




RESULTADOS POR FRANJAS HORARIAS






Área: Comarca de l'Alacantí


Preferencia horaria (Resultado general)



 **Universo:** Población que sigue la emisora

Resultados generales - 8 horas

	% Share (8 horas)	 GRP (8 horas)	 Público medio
Mañana 	2,4%	1485	615
Tarde 	3,7%	5598	2318
Noche 	4,9%	10054	4163

 **Universo:** Población general

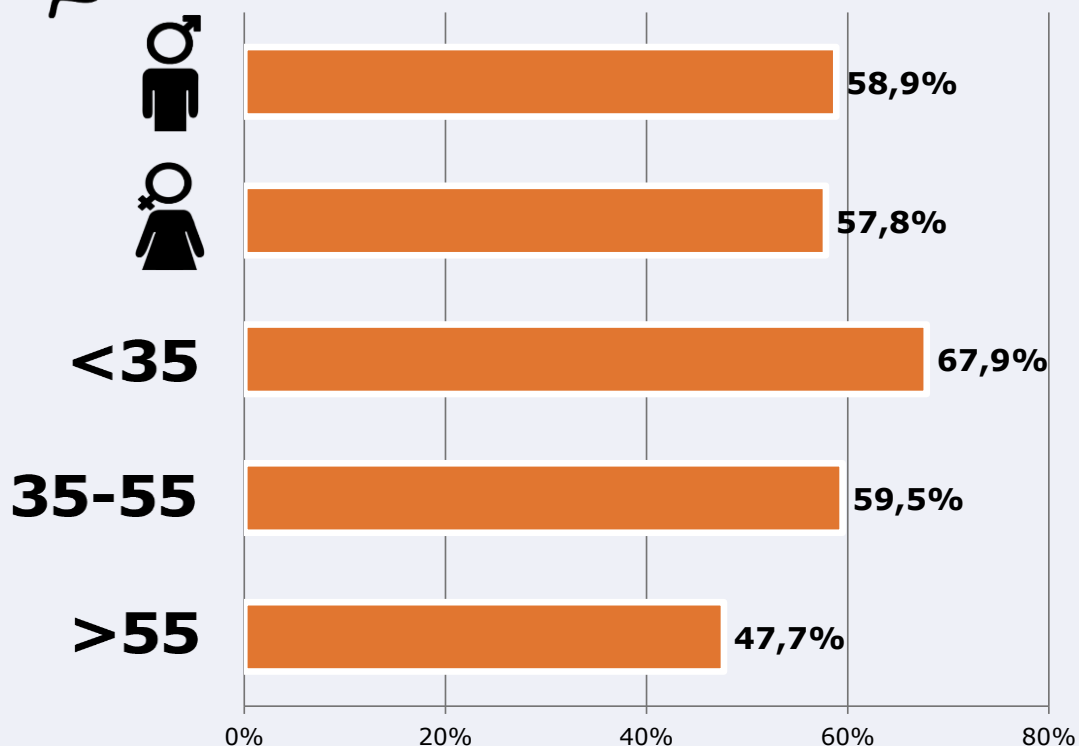


RESULTADOS POR SEXO Y EDAD

Área: Comarca de l'Alacantí



Conocedores de la emisora



Universo: Población general



Tiempo de audiencia diaria minutos / persona

	Hombre	Mujer	<35	35-55	>55
Población general	6,9	8,4	6,2	8,2	8,4
Población que sigue la emisora	23,7	26,8	20,2	25,1	30,3



INFORMACIÓN COMPLEMENTARIA

Área: Comarca de l'Alacantí

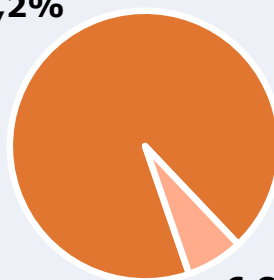


Información general del medio
(Todos los canales)

93,2%



Seguimiento del medio



Audiencia diaria en minutos

185

6,8%

Universo: Población general



Inconveniencias a la difusión de la emisora



No ve televisión

6,8%



No conoce la emisora

41,7%



Dificultades en la sintonización

3,3%

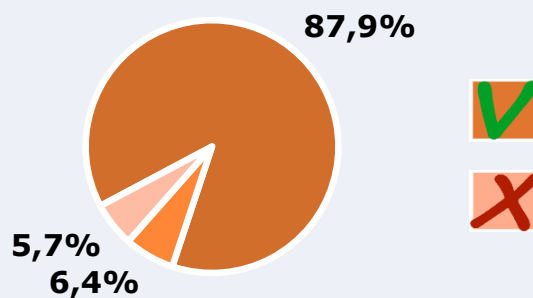
0% 10% 20% 30% 40% 50%


Universo: Población general



Calidad de la señal

Se recibe bien	87,9%
Regular o con dificultades	6,4%
Mala calidad o no se recibe	5,7%



 **Universo:** Población que conoce la emisora