



Radio Betis

02 / 2017

Estudio de audiencia de radio

 audimedia.net



 Infortécnica  
audiencia.org





## FICHA TÉCNICA

**Universo:**

Población mayor de 15 años.

**Fecha del estudio:**

02 / 2017

**2 $\sigma$**   
**2 sigma**

**Muestreo probabilístico, aleatorio simple (dos sigma)**

**Número de entrevistas telefónicas:**

351

**Error máximo sobre el total de la muestra:**

5,34%

**Empresa que realiza el estudio:**

INFORTÉCNICA - [www.infortecnica.com](http://www.infortecnica.com)

Puede verificar la autenticidad de los datos del estudio consultando la web:  
[www.audiencia.org](http://www.audiencia.org) o en [www.audimedia.net](http://www.audimedia.net)



## SÍNTESIS

Radio Betis, seguida por 211556 personas, obtiene un 4,1 por ciento de share en Sevilla y alrededores.

En el estudio realizado en febrero de 2017, en el área de Sevilla y alrededores, Radio Betis es conocida por el 30,9 por ciento de la población. En el último mes la han seguido 211556 personas durante 27 minutos al día de media. Sobre el total de la población del área, el tiempo medio de audiencia es de 3,7 minutos, con un 4,1 por ciento de share y un GRP 24h de 35455 personas.



## ÁREA

Sevilla y alrededores




**Área de realización del estudio:**  
Sevilla y alrededores



**Población del área encuestada:**  
1.536.140

**Poblaciones:**

Albaida del Aljarafe  
Alcalá de Guadaira  
Alcalá del Río  
Almensilla  
Aznalcázar  
Aznalcóllar  
Benacazón  
Bollullos de la Mitación  
Bormujos  
Brenes  
Burguillos  
Camas  
Cantillana  
Carmona  
Carrión de los Césped  
Castilblanco de los Arroyos  
Castilleja de Guzmán  
Castilleja de la Cuesta  
Castilleja del Campo  
Chucena  
Coria del Río  
Dos Hermanas  
El Garrobo  
El Viso del Alcor  
Escacena del Campo  
Espartinas  
Gelves  
Gerena  
Gines  
Guillena  
Huévar  
La Algaba  
La Puebla del Río  
La Rinconada  
Los Palacios Y Villafranca  
Mairena del Alcor  
Mairena del Aljarafe  
Olivares  
Palomares del Río  
Pilas  
Salteras  
San Juan de Aznalfarache  
Sanlúcar la Mayor  
Santiponce  
Sevilla  
Tocina  
Tomares  
Umbrete  
Utrera  
Valencina de la Concepción  
Villamanrique de la Condesa  
Villanueva del Ariscal  
Villanueva del Río y Minas  
Villaverde del Río



## RESULTADOS

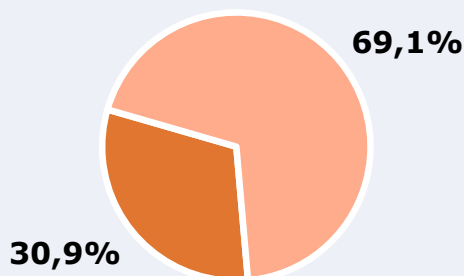
Área: Sevilla y alrededores

Conocedores de la emisora



30,9 %

474.085



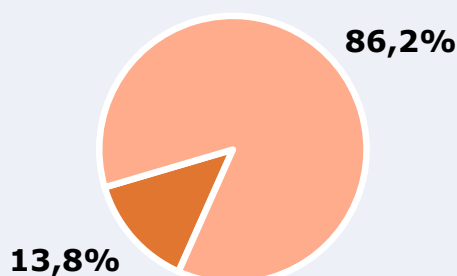
**Universo:** Población general

Seguidores de la emisora ( Durante el último mes )



13,8 %

211.556



**Universo:** Población general

Resultados generales - 24 horas



4,1 % *Share 24h*

35.455 *GRP 24h*

3.947 *Público medio*

**Universo:** Población general

### Tiempo de audiencia diaria



3,7

26,9

94.729

**Universo:**

**minutos / persona**

Población general

**minutos / persona**

Población que sigue la emisora

**total horas**

Población general

### Última vez que siguió la emisora



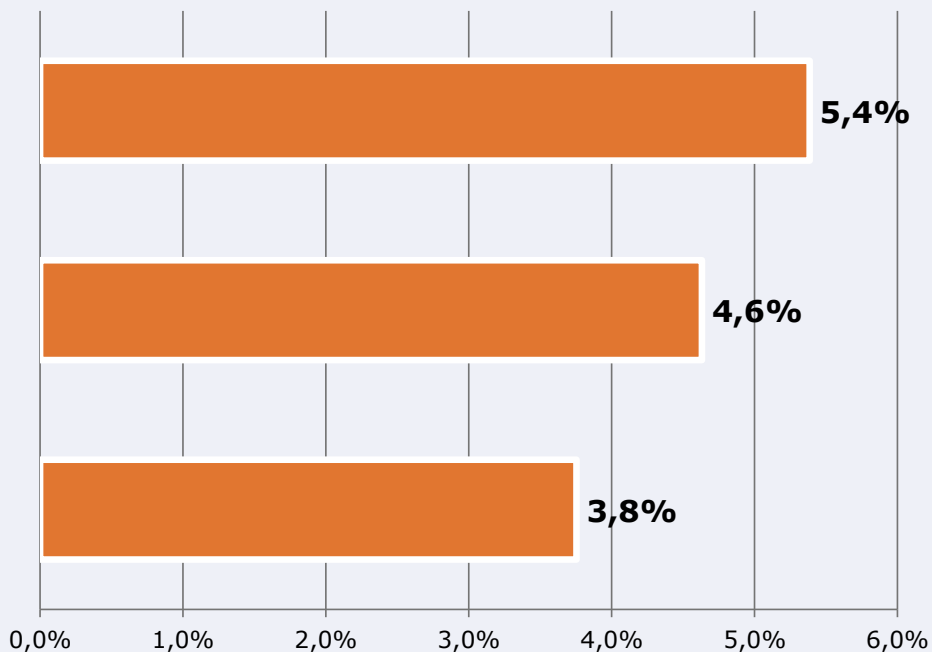
un día



De 2 a 7 días



De 8 a 30 días



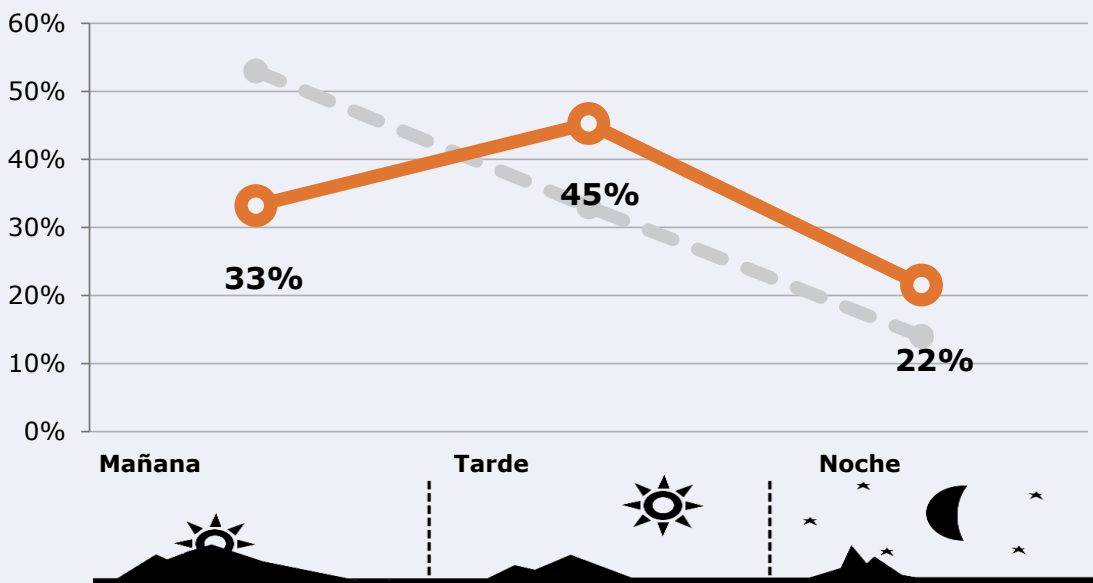
**Universo:** Población general



# RESULTADOS POR FRANJAS HORARIAS

Área: Sevilla y alrededores

Preferencia horaria  
(En el conjunto de áreas del estudio)



**Universo:** Población que sigue la emisora

Resultados  
(En el área - 8 horas)

	% Share (8 horas)	GRP (8 horas)	Público medio
Mañana	2,6%	11773	3932
Tarde	5,7%	16049	5360
Noche	6,3%	7633	2549

**Universo:** Población general



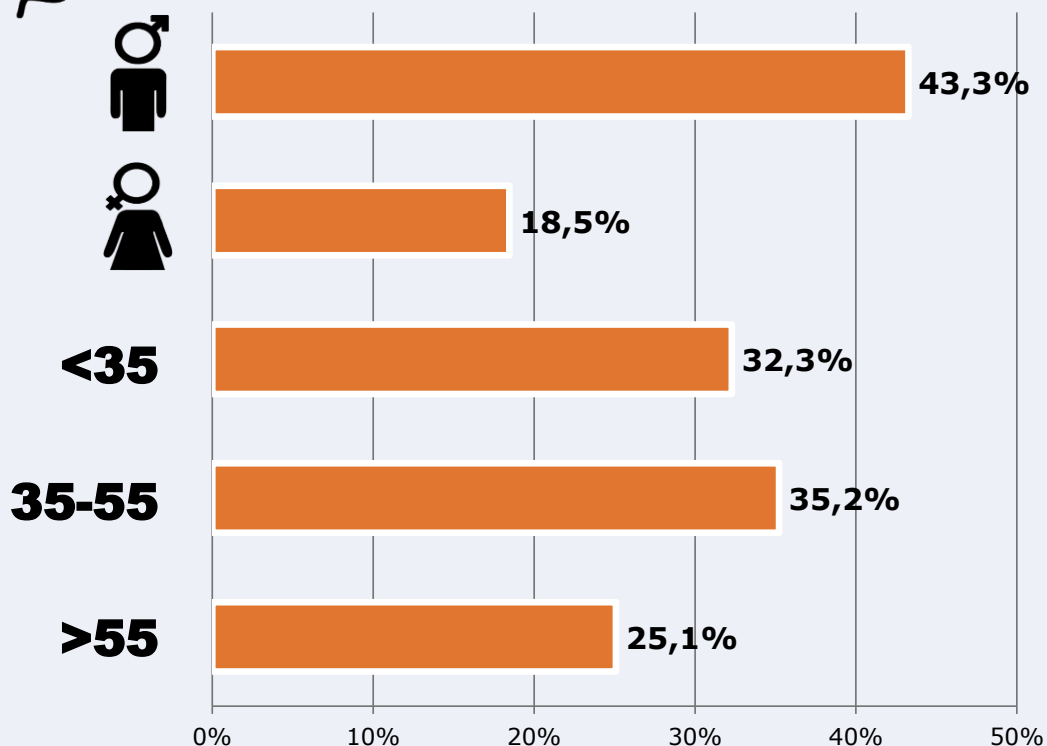


# RESULTADOS POR SEXO Y EDAD

Área: Sevilla y alrededores



## Conocedores de la emisora



Universo: Población general



## Tiempo de audiencia diaria minutos / persona

	Hombre	Mujer	<35	35-55	>55
Población general	5,6	1,8	4,5	3,0	3,7
Población que sigue la emisora	35,1	18,7	28,4	22,9	29,2



## INFORMACIÓN COMPLEMENTARIA

Área: Sevilla y alrededores



Información general del medio  
(Todas las emisoras)



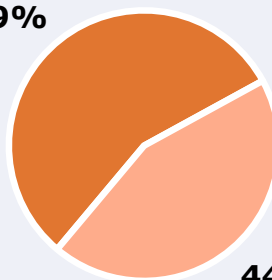
Seguimiento del medio



Audiencia diaria en minutos

89

55,9%



44,1%



Universo: Población general



## Inconveniencias a la difusión de la emisora



No escucha radio

44,1%



No conoce la emisora

69,1%



Dificultades en la sintonización

2,3%

0% 20% 40% 60% 80%

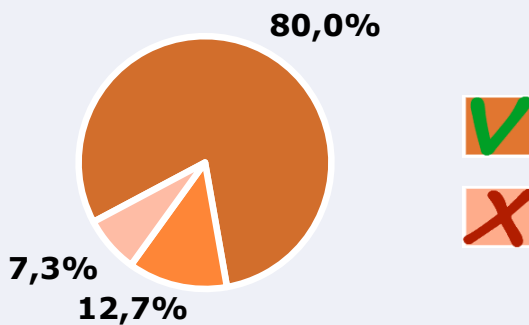



Universo: Población general



### Calidad de la señal

Se recibe bien	80,0%
Regular o con dificultades	12,7%
Mala calidad o no se recibe	7,3%



 **Universo:** Población que conoce la emisora