



Canal 54 Burgos

03 / 2017


Estudio de audiencia de televisión

 audimedia.net



 Infortécnica  
audiencia.org






## FICHA TÉCNICA

**Universo:**

Población mayor de 15 años.

**Fecha del estudio:**

03 / 2017

**2 $\sigma$**   
**2 sigma**

**Muestreo probabilístico, aleatorio simple (dos sigma)**

**Número de entrevistas telefónicas:**

346

**Error máximo sobre el total de la muestra:**

5,37%

**Empresa que realiza el estudio:**

INFORTÉCNICA - [www.infortecnica.com](http://www.infortecnica.com)

Puede verificar la autenticidad de los datos del estudio consultando la web:  
[www.audiencia.org](http://www.audiencia.org) o en [www.audimedia.net](http://www.audimedia.net)



## SÍNTESIS

Canal 54 Burgos, seguida por 92394 personas, obtiene un 4,9 por ciento de share en Burgos.

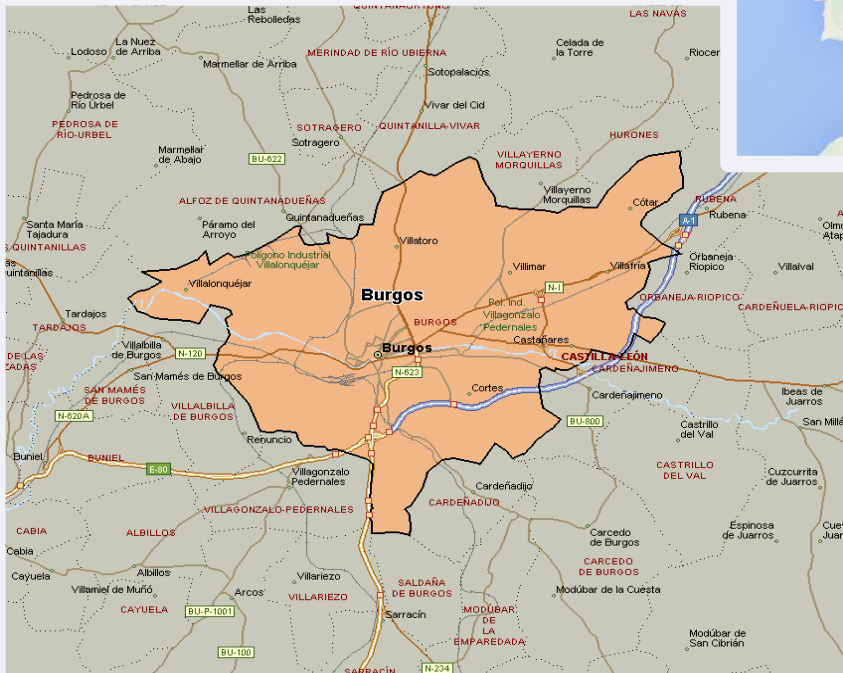
En el estudio realizado en marzo de 2017, en el área de Burgos, Canal 54 Burgos es conocida por el 91,5 por ciento de la población. En el último mes la han seguido 92394 personas durante 17 minutos al día de media. Sobre el total de la población del área, el tiempo medio de audiencia es de 8,9 minutos, con un 4,9 por ciento de share y un GRP 24h de 7962 personas.



## ÁREA Burgos




### Área de realización del estudio: Burgos



**Población del área encuestada:**  
180.000



**Poblaciones:**  
Burgos



# RESULTADOS

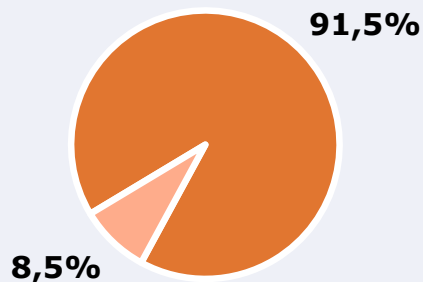
Área: Burgos

Conocedores de la emisora



91,5 %

164.764



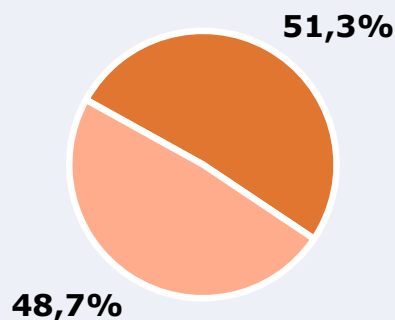
**Universo:** Población general

Seguidores de la emisora ( Durante el último mes )



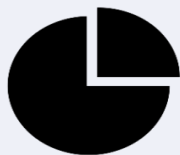
51,3 %

92.394



**Universo:** Población general

Resultados generales - 24 horas




4,9 % *Share 24h*

7.962 *GRP 24h*

1.107 *Público medio*

**Universo:** Población general

### Tiempo de audiencia diaria



8,9

**minutos / persona**

Población general



17,2

**minutos / persona**

Población que sigue la emisora



26.558

**total horas**

Población general

 **Universo:**

### Última vez que siguió la emisora




un día




De 2 a 7 días



De 8 a 30 días



0,0%    5,0%    10,0%    15,0%    20,0%    25,0%

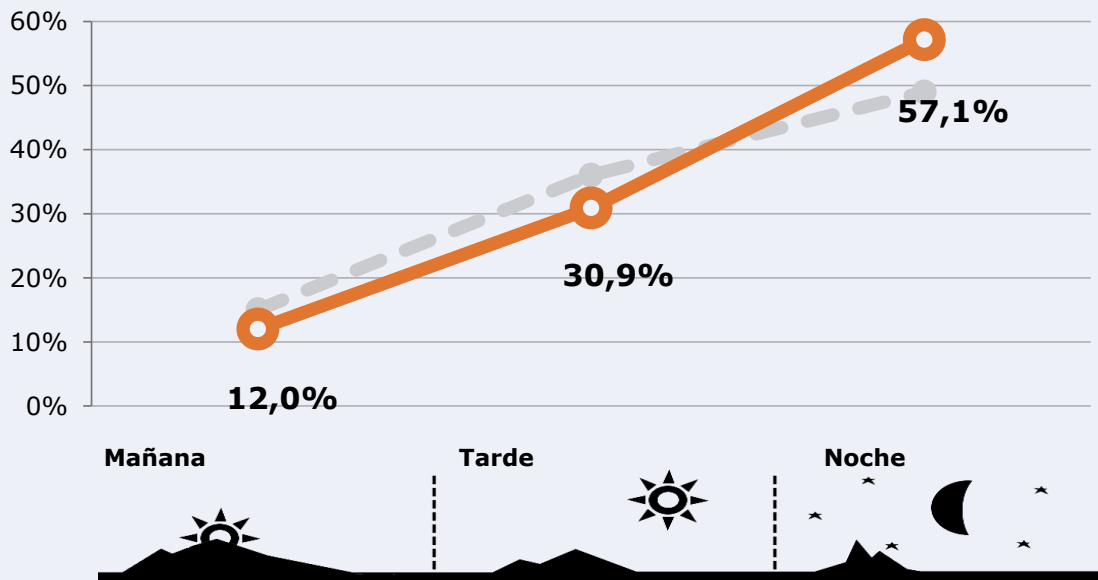
 **Universo:** Población general



# RESULTADOS POR FRANJAS HORARIAS

Área: Burgos

Preferencia horaria (Resultado general)



**Universo:** Población que sigue la emisora

Resultados generales - 8 horas

	% Share (8 horas)	GRP (8 horas)	Público medio
<b>Mañana</b> 	3,9%	954	398
<b>Tarde</b> 	4,2%	2458	1025
<b>Noche</b> 	5,8%	4550	1897

**Universo:** Población general

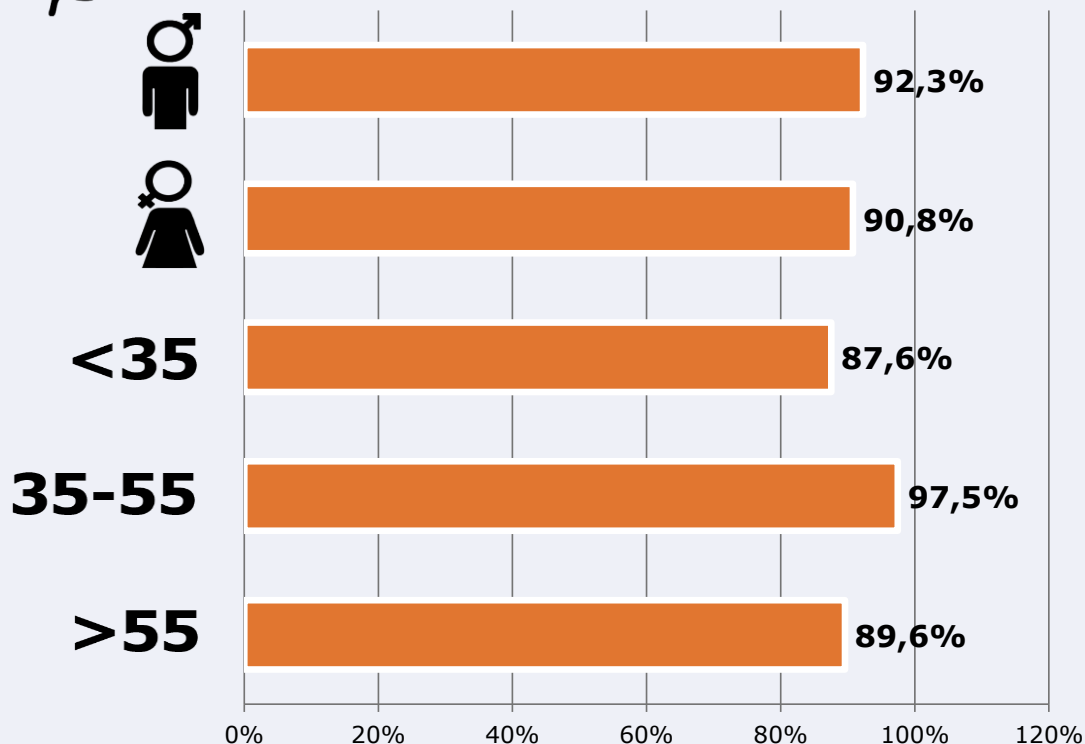


# RESULTADOS POR SEXO Y EDAD

Área: Burgos



## Conocedores de la emisora



Universo: Población general



## Tiempo de audiencia diaria minutos / persona

	♂	♀	<35	35-55	>55
Población general	8,9	8,8	5,0	10,5	11,1
Población que sigue la emisora	15,0	19,5	7,7	22,8	21,2





# INFORMACIÓN COMPLEMENTARIA

Área: Burgos

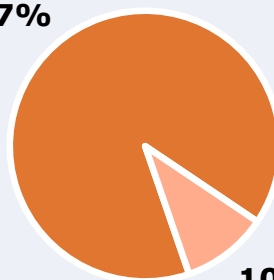


Información general del medio  
(Todos los canales)

89,7%



Seguimiento del medio



10,3%



Audiencia diaria en minutos

180

**Universo:** Población general



## Inconveniencias a la difusión de la emisora



No ve televisión



No conoce la emisora



Dificultades en la sintonización



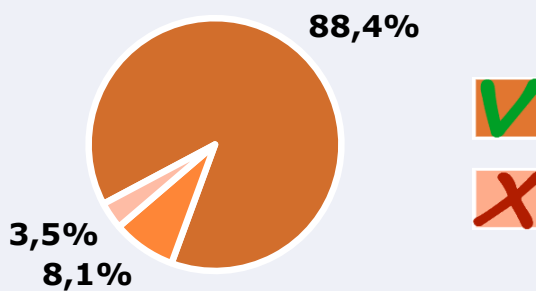
0% 2% 4% 6% 8% 10% 12%

**Universo:** Población general



### Calidad de la señal

Se recibe bien	88,4%
Regular o con dificultades	8,1%
Mala calidad o no se recibe	3,5%



**Universo:** Población que conoce la emisora