



Symphony FM 91.3

03 / 2017

Estudio de audiencia de radio

 audimedia.net



 Infortécnica
audiencia.org





FICHA TÉCNICA

**Universo:**

Población mayor de 15 años.

**Fecha del estudio:**

03 / 2017

2 σ
2 sigma

Muestreo probabilístico, aleatorio simple (dos sigma)

**Número de entrevistas telefónicas:**

319

**Error máximo sobre el total de la muestra:**

5,6%

**Empresa que realiza el estudio:**

INFORTÉCNICA - www.infortecnica.com

Puede verificar la autenticidad de los datos del estudio consultando la web:
www.audiencia.org o en www.audimedia.net



SÍNTESIS

Simphony FM 91.3, seguida por 194338 personas, obtiene un 1,8 por ciento de share en Zona Norte.

En el estudio realizado en marzo de 2017, en el área de Zona Norte, Simphony FM 91.3 es conocida por el 27,4 por ciento de la población. En el último mes la han seguido 194338 personas durante 19 minutos al día de media. Sobre el total de la población del área, el tiempo medio de audiencia es de 1,8 minutos, con un 1,8 por ciento de share y un GRP 24h de 19449 personas.



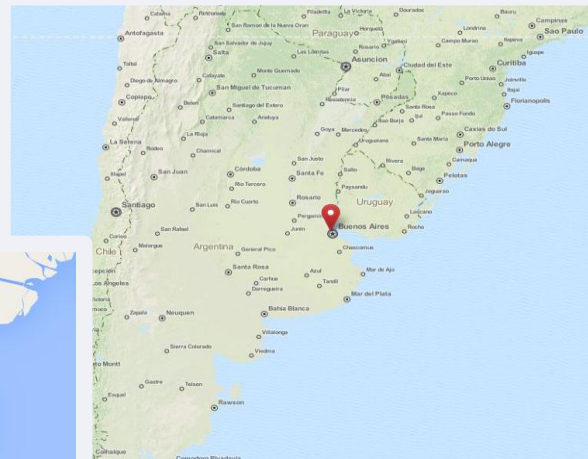
ÁREA

Zona Norte



Área de realización del estudio:

Zona Norte




Población del área encuestada:
2.000.000



Poblaciones:

Vicente López
San Isidro
San Fernando
Tigre
Escobar
Pilar
Malvinas Argentinas
General San Martín



RESULTADOS

Área: Zona Norte

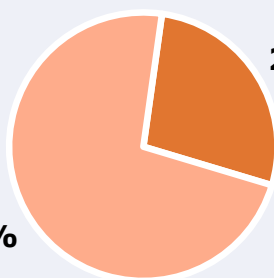
Conocedores de la emisora



27,4 %

548.276

72,6%



Universo: Población general

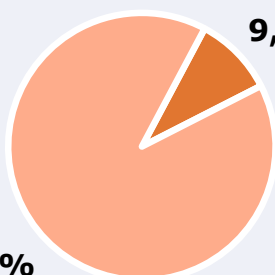
Seguidores de la emisora (Durante el último mes)



9,7 %

194.338

90,3%



Universo: Población general

Resultados generales - 24 horas



1,8 % *Share 24h*

19.449 *GRP 24h*

2.504 *Público medio*

Universo: Población general

Tiempo de audiencia diaria



1,8

18,6

60.106



Universo:

minutos / persona

Población general

minutos / persona

Población que sigue la emisora

total horas

Población general

Última vez que siguió la emisora



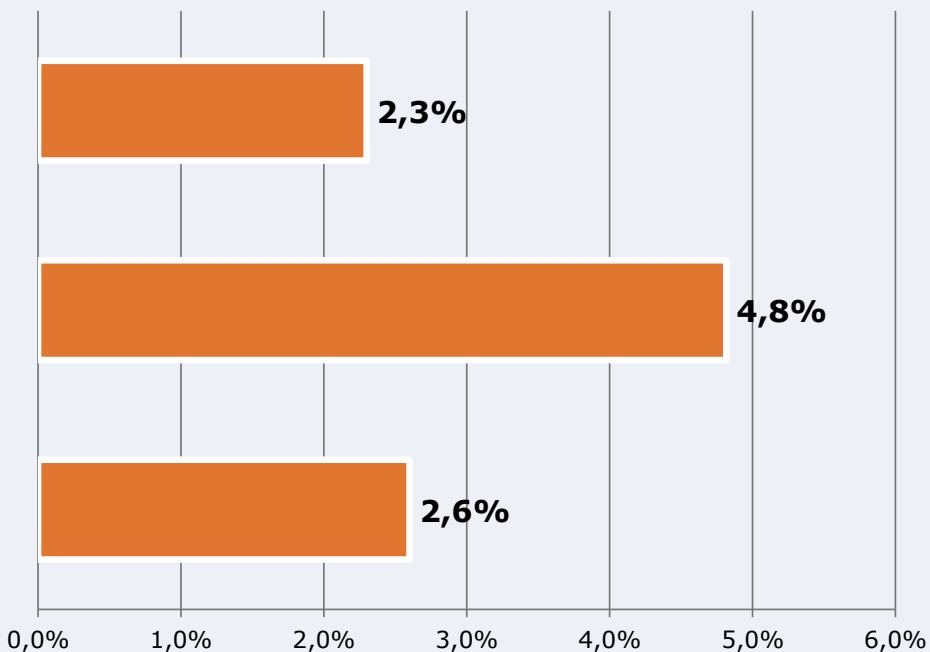
un día



De 2 a 7 días



De 8 a 30 días



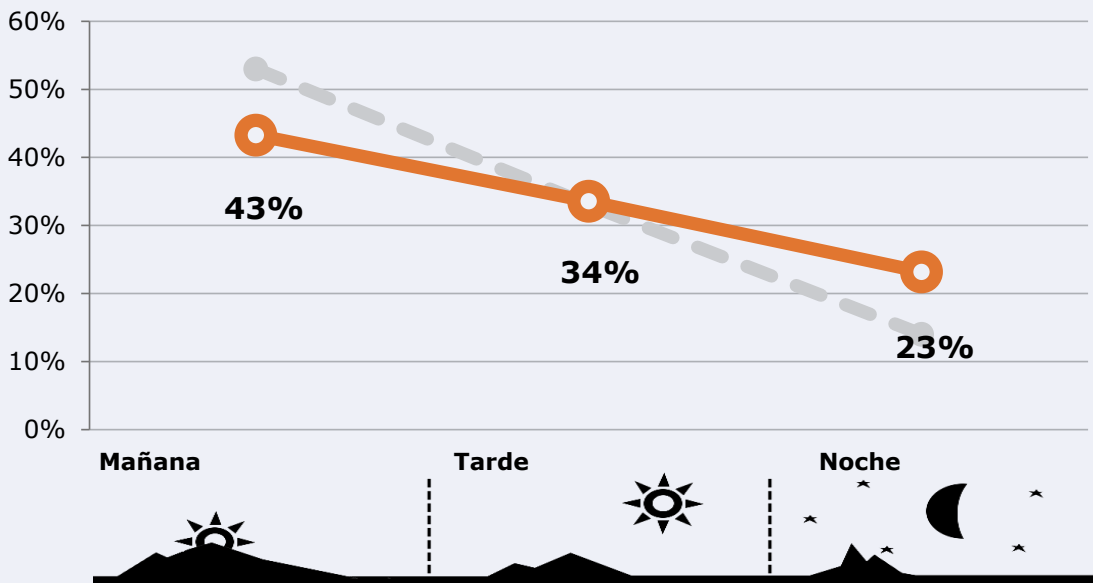
Universo: Población general



RESULTADOS POR FRANJAS HORARIAS

Área: Zona Norte

Preferencia horaria
(En el conjunto de áreas del estudio)



Universo: Población que sigue la emisora

Resultados
(En el área - 8 horas)

	% Share (8 horas)	GRP (8 horas)	Público medio
Mañana 	1,5%	8416	3251
Tarde 	1,8%	6524	2520
Noche 	3,0%	4509	1742

Universo: Población general

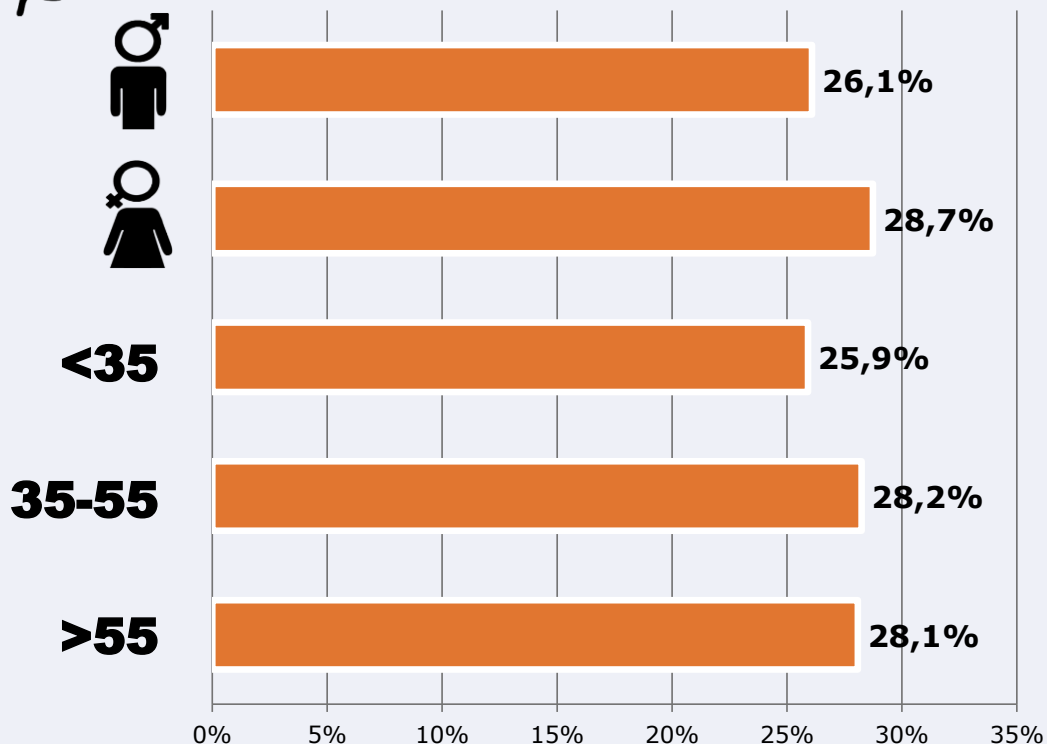


RESULTADOS POR SEXO Y EDAD

Área: Zona Norte



Conocedores de la emisora



Universo: Población general



Tiempo de audiencia diaria minutos / persona

	♂	♀	<35	35-55	>55
Población general	2,0	1,6	2,1	1,7	1,7
Población que sigue la emisora	22,2	14,9	18,4	16,2	21,1



INFORMACIÓN COMPLEMENTARIA

Área: Zona Norte



Información general del medio
(Todas las emisoras)

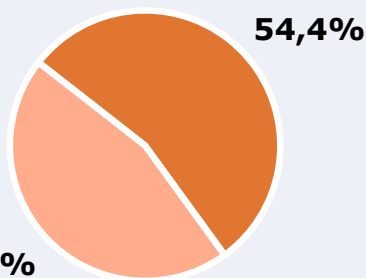


Seguimiento del medio



Audiencia diaria en minutos

101



Universo: Población general



Inconveniencias a la difusión de la emisora



No escucha radio

45,6%



No conoce la emisora

72,6%



Dificultades en la sintonización

1,0%

0% 20% 40% 60% 80%

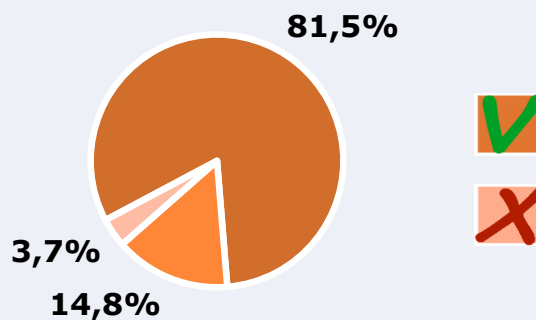



Universo: Población general



Calidad de la señal

Se recibe bien	81,5%
Regular o con dificultades	14,8%
Mala calidad o no se recibe	3,7%



 **Universo:** Población que conoce la emisora