



Es Radio Guadalajara

02 / 2017

Estudio de audiencia de radio

 audimedia.net



 Infortécnica  
audiencia.org

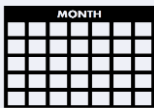




## FICHA TÉCNICA

**Universo:**

Población mayor de 15 años.

**Fecha del estudio:**

02 / 2017

**2 $\sigma$**   
**2 sigma**

**Muestreo probabilístico, aleatorio simple (dos sigma)**

**Número de entrevistas telefónicas:**

357

**Error máximo sobre el total de la muestra:**

5,29%

**Empresa que realiza el estudio:**

INFORTÉCNICA - [www.infortecnica.com](http://www.infortecnica.com)

Puede verificar la autenticidad de los datos del estudio consultando la web:  
[www.audiencia.org](http://www.audiencia.org) o en [www.audimedia.net](http://www.audimedia.net)



## SÍNTESIS

Es Radio Guadalajara, seguida por 30082 personas, obtiene un 8,6 por ciento de share en su área de la provincia de Guadalajara.

En el estudio realizado en febrero de 2017, en su área de la provincia de Guadalajara, Es Radio Guadalajara es conocida por el 49,9 por ciento de la población. En el último mes la han seguido 30082 personas durante 49 minutos al día de media. Sobre el total de la población del área, el tiempo medio de audiencia es de 8 minutos, con un 8,6 por ciento de share y un GRP 24h de 9185 personas.

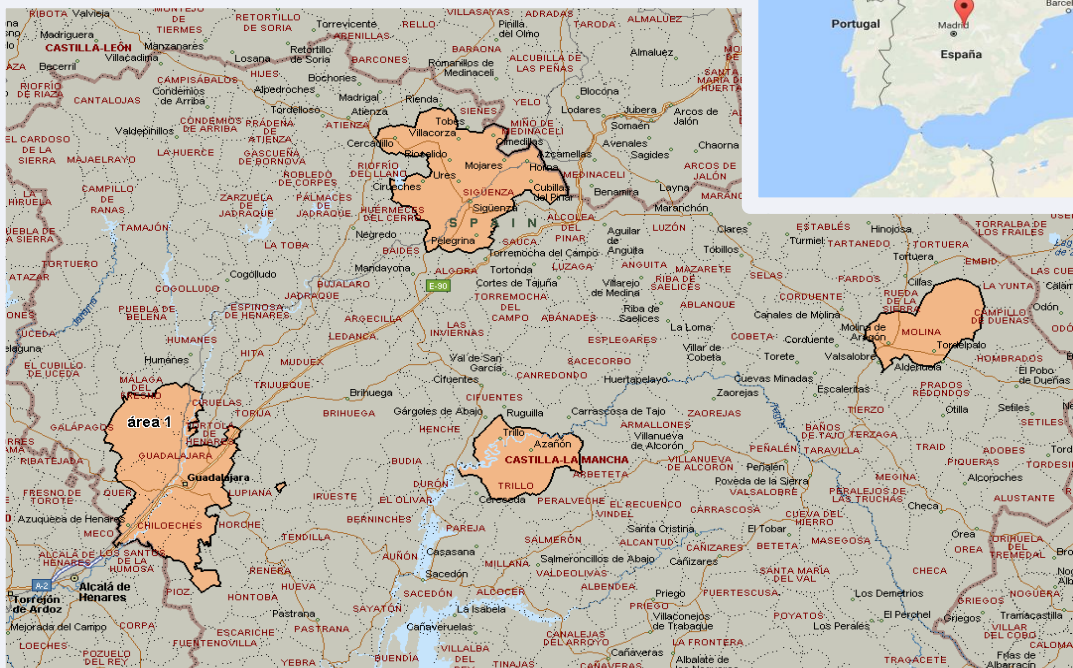


## ÁREA

provincia de Guadalajara



**Área de realización del estudio:**  
provincia de Guadalajara



**Población del área encuestada:**

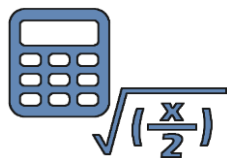
183.000



**Poblaciones:**

Camarma de Esteruelas  
Valdeavero  
Meco  
Villanueva de la Torre  
Azuqueca de Henares  
Alovera  
Chiloeches  
Valdeaveruelo  
Quer

Cabanillas del Campo  
Fontanar  
Yunquera de Henares  
Guadalajara  
Tórtola de Henares  
Sigüenza  
Molina de Aragón  
Trillo



## RESULTADOS

Área: provincia de Guadalajara

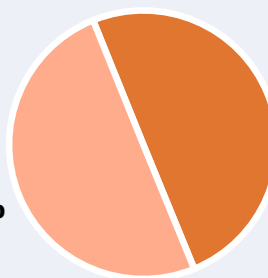
### Conocedores de la emisora



49,9 %

91.354

50,1%



49,9%



**Universo:** Población general

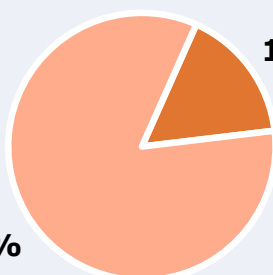
### Seguidores de la emisora ( Durante el último mes )



16,4 %

30.082

83,6%



16,4%



**Universo:** Población general

### Resultados generales - 24 horas



8,6 % *Share 24h*

9.185 *GRP 24h*

1.017 *Público medio*

**Universo:** Población general

### Tiempo de audiencia diaria



8,0

48,7

24.414

**Universo:**

**minutos / persona**

Población general

**minutos / persona**

Población que sigue la emisora

**total horas**

Población general

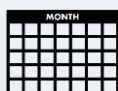
### Última vez que siguió la emisora



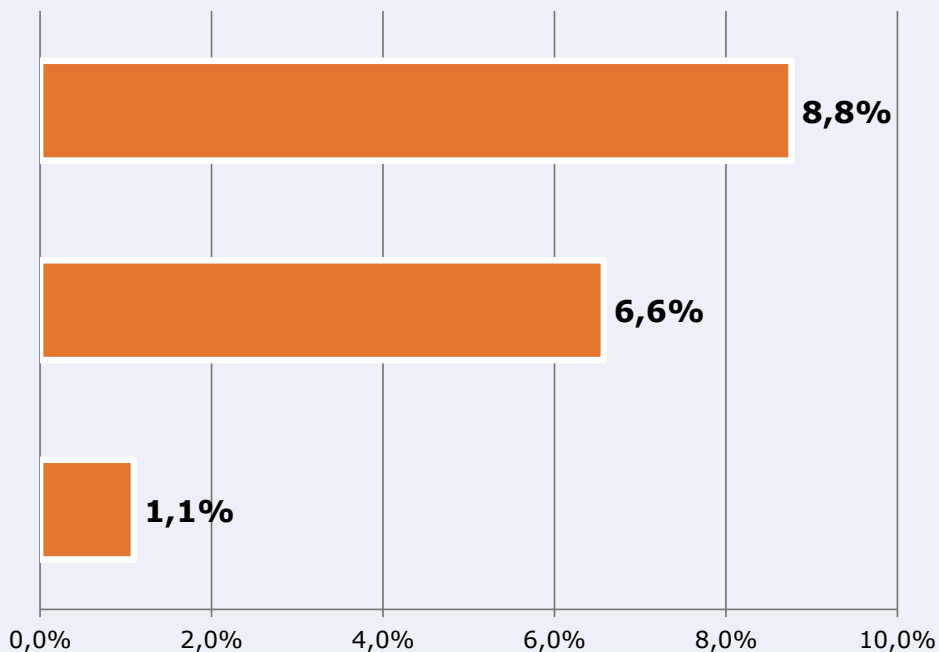
un día



De 2 a 7 días



De 8 a 30 días



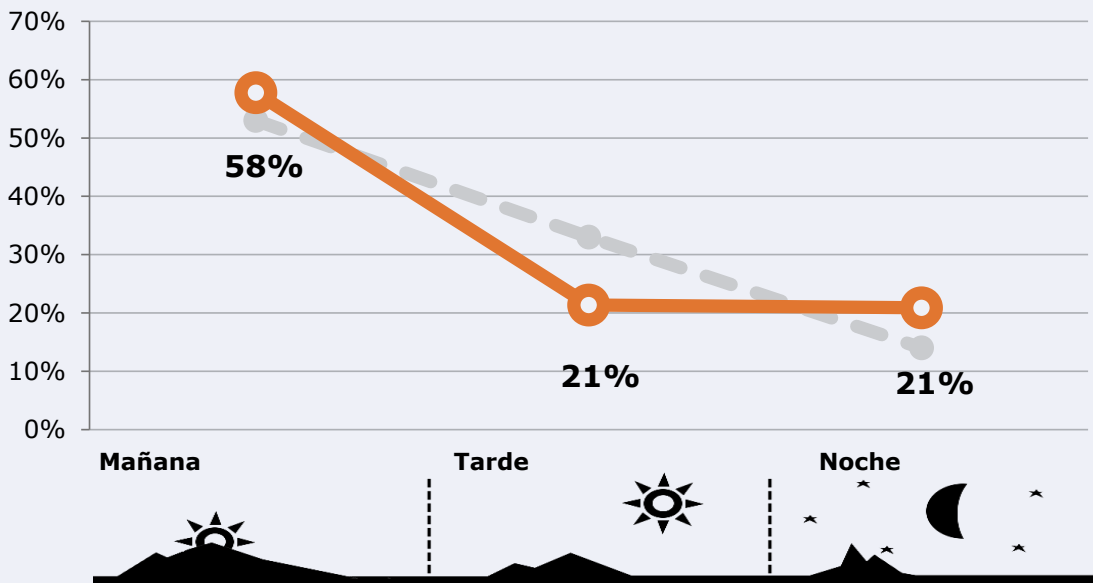
**Universo:** Población general



# RESULTADOS POR FRANJAS HORARIAS

Área: provincia de Guadalajara

Preferencia horaria  
(En el conjunto de áreas del estudio)



**Universo:** Población que sigue la emisora

Resultados  
(En el área - 8 horas)

	% Share (8 horas)	GRP (8 horas)	Público medio
<b>Mañana</b> 	9,4%	5304	1762
<b>Tarde</b> 	5,6%	1962	652
<b>Noche</b> 	12,9%	1919	637

**Universo:** Población general

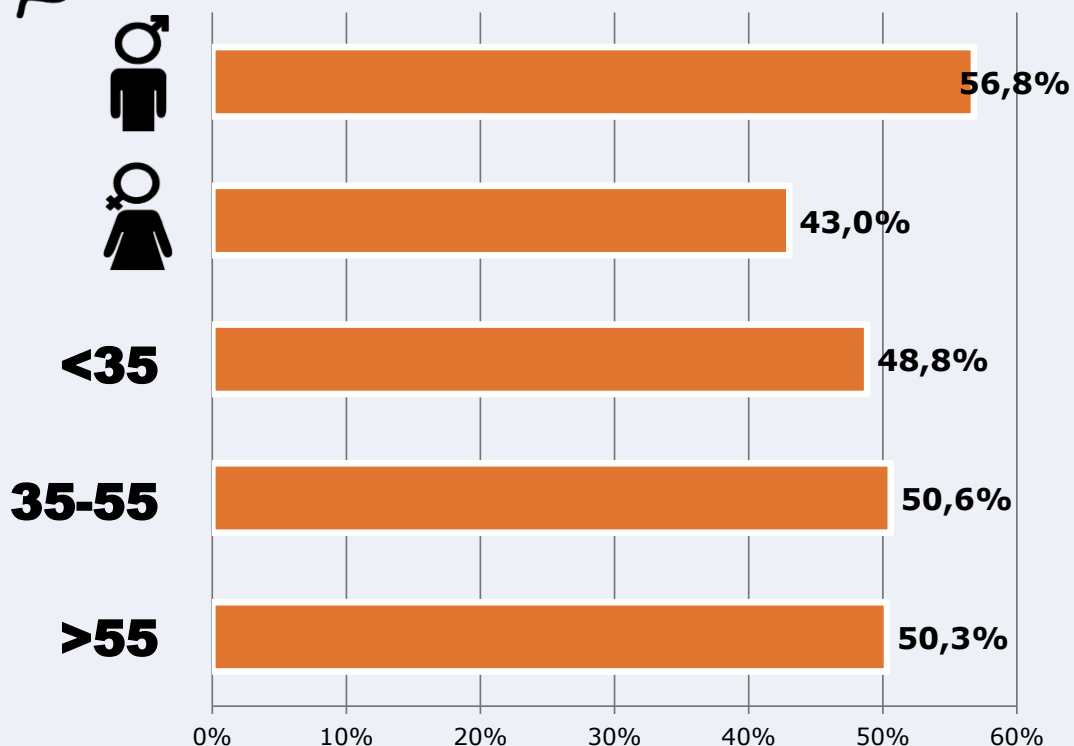


# RESULTADOS POR SEXO Y EDAD

Área: provincia de Guadalajara



## Conocedores de la emisora



Universo: Población general



## Tiempo de audiencia diaria minutos / persona

	♂	♀	<35	35-55	>55
Población general	11,5	4,5	4,8	10,3	9,0
Población que sigue la emisora	51,3	46,1	35,5	61,4	49,2





## INFORMACIÓN COMPLEMENTARIA

Área: Todo el área del estudio



Información general del medio  
(Todas las emisoras)



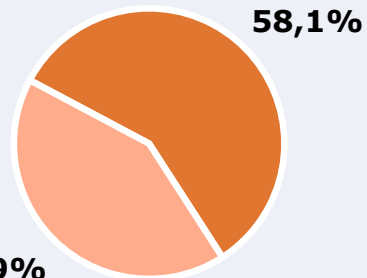
Seguimiento del medio



Audiencia diaria  
en minutos

93

41,9%



Universo: Población general



Inconveniencias a la difusión de la emisora



No escucha radio

41,9%



No conoce la  
emisora

50,1%



Dificultades en la  
sintonización

1,0%

0% 10% 20% 30% 40% 50% 60%

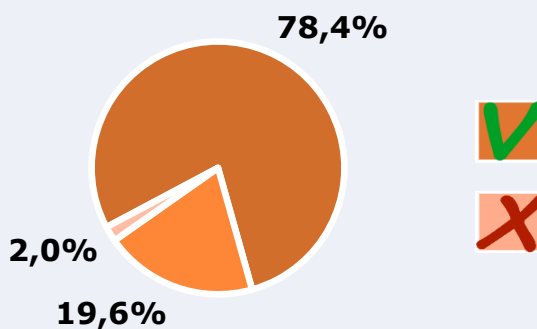


Universo: Población general



### Calidad de la señal

Se recibe bien	78,4%
Regular o con dificultades	19,6%
Mala calidad o no se recibe	2,0%



**Universo:** Población que conoce la emisora