

Antofagasta TV

02 / 2017

Estudio de audiencia de televisión

 audimedia.net



 Infortécnica
audiencia.org






FICHA TÉCNICA

**Universo:**

Población mayor de 15 años.

**Fecha del estudio:**

02 / 2017

2 σ
2 sigma

Muestreo probabilístico, aleatorio simple (dos sigma)

**Número de entrevistas telefónicas:**

269

**Error máximo sobre el total de la muestra:**

6,1%

**Empresa que realiza el estudio:**

INFORTÉCNICA - www.infortecnica.com

Puede verificar la autenticidad de los datos del estudio consultando la web:
www.audiencia.org o en www.audimedia.net



SÍNTESIS

Antofagasta TV, seguida por 241733 personas, obtiene un 9,3 por ciento de share en Antofagasta.

En el estudio realizado en febrero de 2017, en el área de Antofagasta, Antofagasta TV es conocida por el 83,9 por ciento de la población. En el último mes la han seguido 241733 personas durante 28 minutos al día de media. Sobre el total de la población del área, el tiempo medio de audiencia es de 17,3 minutos, con un 9,3 por ciento de share y un GRP 24h de 33372 personas.



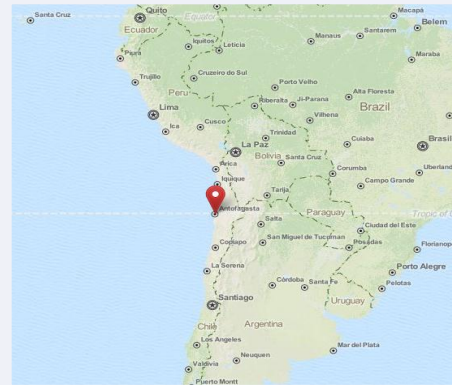
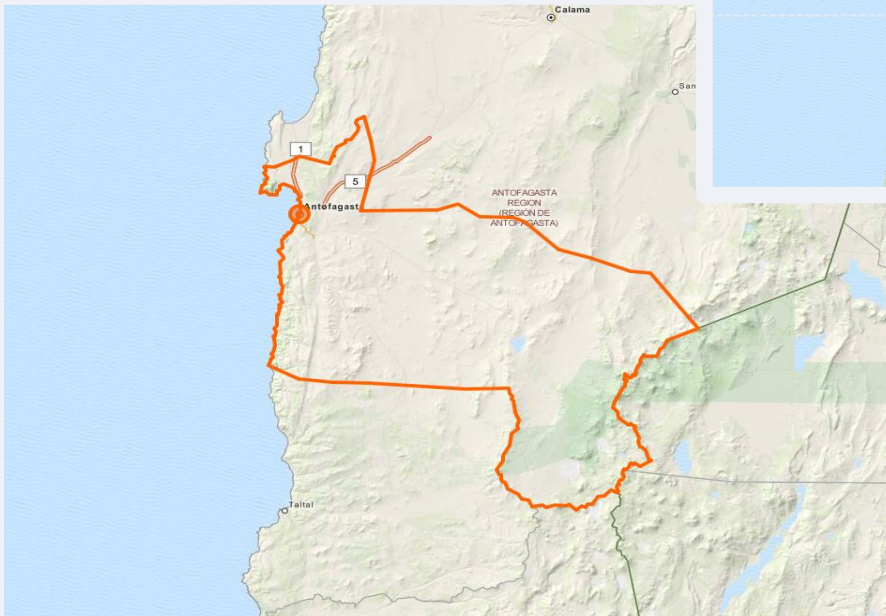
ÁREA

Antofagasta



Área de realización del estudio:


Antofagasta



Población del área encuestada:
392.000



Poblaciones:
Antofagasta



RESULTADOS

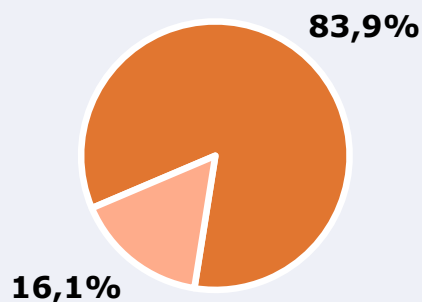
Área: Antofagasta

Conocedores de la emisora



83,9 %

328.856



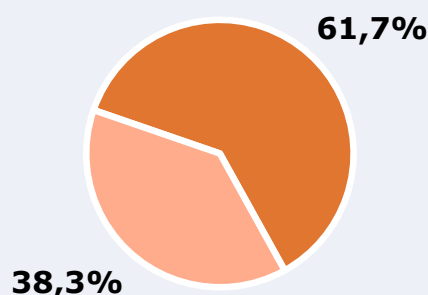
Universo: Población general

Seguidores de la emisora (Durante el último mes)



61,7 %

241.733



Universo: Población general

Resultados generales - 24 horas



9,3 % *Share 24h*

33.372 *GRP 24h*

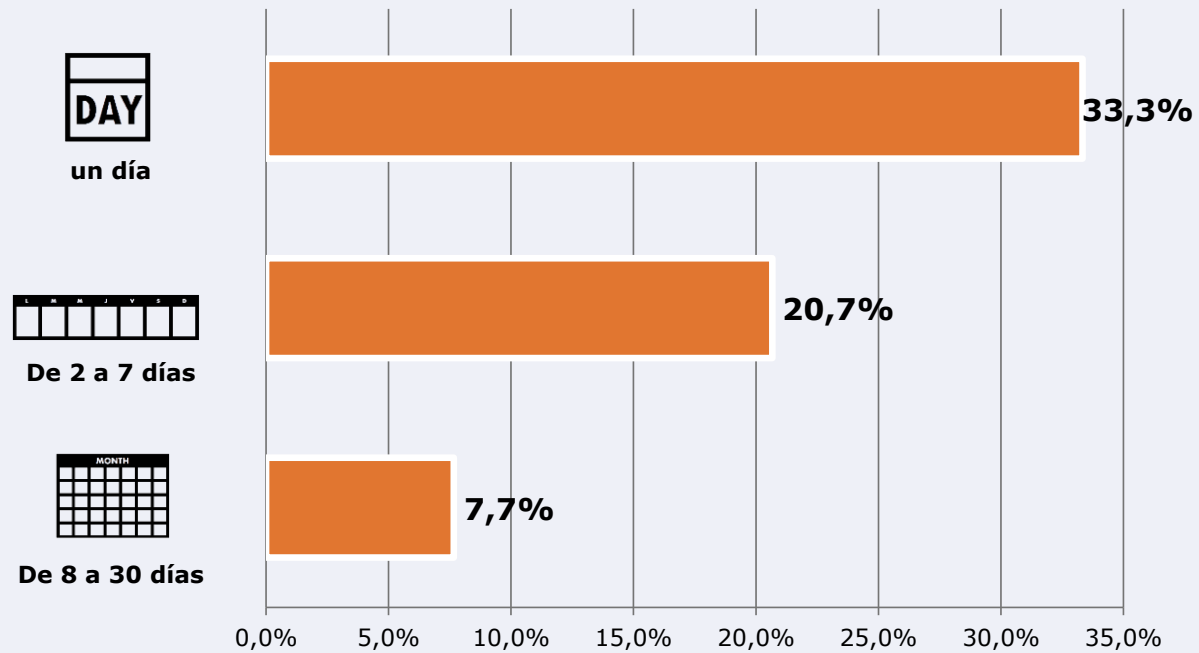
4.706 *Público medio*

Universo: Población general

Tiempo de audiencia diaria



Última vez que siguió la emisora



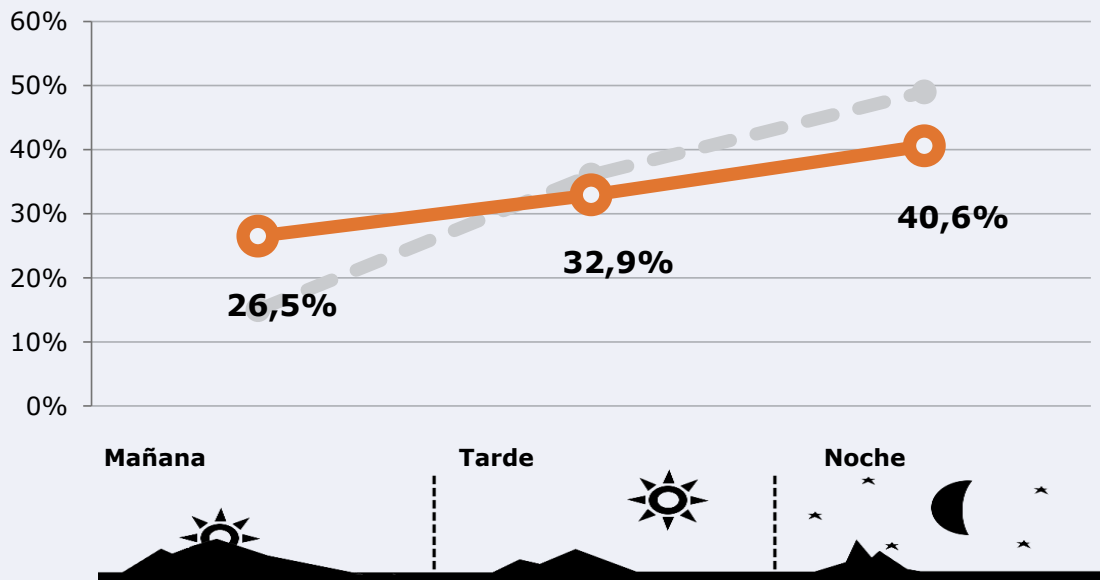
Universo: Población general




RESULTADOS POR FRANJAS HORARIAS






Área: Antofagasta


Preferencia horaria (Resultado general)



 **Universo:** Población que sigue la emisora

Resultados generales - 8 horas

	% Share (8 horas)	 GRP (8 horas)	 Público medio
Mañana 	16,4%	8842	3741
Tarde 	8,5%	10984	4647
Noche 	7,7%	13546	5730

 **Universo:** Población general

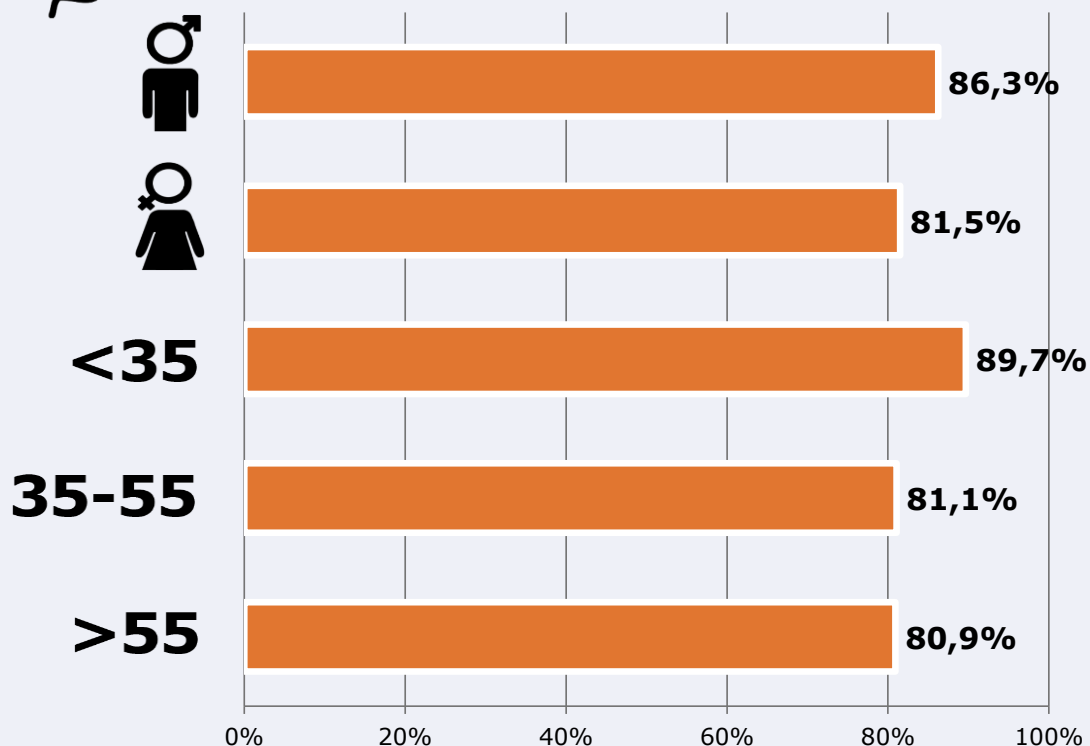


RESULTADOS POR SEXO Y EDAD

Área: Antofagasta



Conocedores de la emisora



Universo: Población general



Tiempo de audiencia diaria minutos / persona

	♂	♀	<35	35-55	>55
Población general	16,0	18,6	10,9	15,7	25,3
Población que sigue la emisora	26,0	30,1	17,8	28,7	37,6



INFORMACIÓN COMPLEMENTARIA

Área: Antofagasta

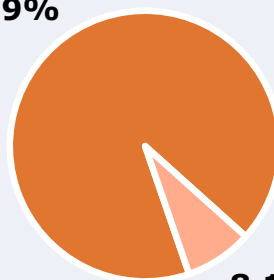


Información general del medio
(Todos los canales)

91,9%



Seguimiento del medio



Audiencia diaria en minutos

187



Universo: Población general



Inconveniencias a la difusión de la emisora



No ve televisión

8,1%



No conoce la emisora

16,1%



Dificultades en la sintonización

2,8%

0% 5% 10% 15% 20%

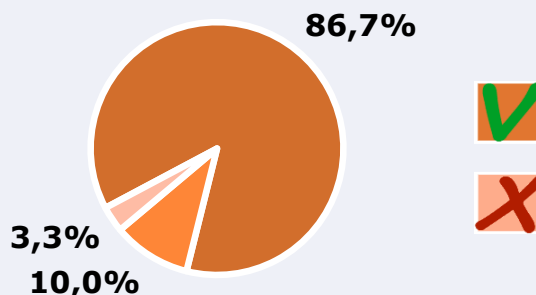


Universo: Población general



Calidad de la señal

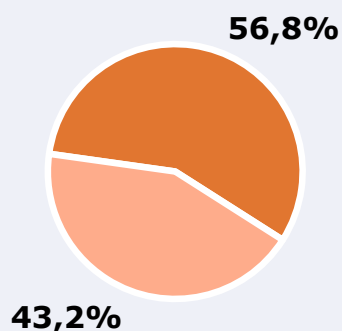
Se recibe bien	86,7%
Regular o con dificultades	10,0%
Mala calidad o no se recibe	3,3%



Universo: Población que conoce la emisora

Por qué canal de televisión se informa usted de lo sucedido en Antofagasta. ¿Por las noticias regionales de Televisión Nacional o por Antofagasta TV?

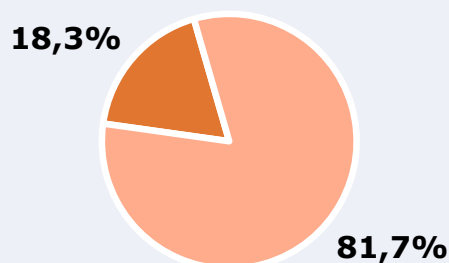
Noticias Regionales de Televisión Nacional	56,8%
Antofagasta TV	43,2%



Universo: Población general


¿A qué horas ve usted las noticias de Televisión Nacional: a las dos de la tarde o a las nueve y media de la noche?

dos de la tarde	18,3%
nueve y media de la noche	81,7%



Universo: Población que ve las noticias regionales de Televisión Nacional

¿A qué horas ve usted las noticias de Antofagasta televisión: a las dos de la tarde, a las nueve y media de la noche o a la medianoche de la madrugada?



Universo: Población que ve las noticias de Antofagasta TV