

Onda Azul Málaga

08 / 2016

Estudio de audiencia de televisión

 audimedia.net



 Infortécnica  
audiencia.org






## FICHA TÉCNICA

**Universo:**

Población mayor de 15 años.

**Fecha del estudio:**

08 / 2016

**2 $\sigma$**   
**2 sigma**

**Muestreo probabilístico, aleatorio simple (dos sigma)**

**Número de entrevistas telefónicas:**

348

**Error máximo sobre el total de la muestra:**

5,36%

**Empresa que realiza el estudio:**

INFORTÉCNICA - [www.infortecnica.com](http://www.infortecnica.com)

Puede verificar la autenticidad de los datos del estudio consultando la web:  
[www.audiencia.org](http://www.audiencia.org) o en [www.audimedia.net](http://www.audimedia.net)



## SÍNTESIS

Onda Azul Málaga, seguida por más de 360.000 personas, alcanza un 3,7 por ciento de share en la capital.

En el estudio realizado después de la Feria de Málaga, a finales de septiembre de 2016, en el área de Málaga y proximidades, Onda Azul Málaga es conocida por el 74,3 por ciento de la población. En el último mes la han seguido 362464 personas durante 18 minutos al día de media. Sobre el total de la población del área, el tiempo medio de audiencia es de 6,4 minutos, con un 3,5 por ciento de share y un GRP 24h de 32501 personas.

En el área de Málaga, es conocida por el 78,4 por ciento de la población. En el último mes la han seguido 224738 personas durante 17 minutos al día de media. Sobre el total de la población del área, el tiempo medio de audiencia es de 6,7 minutos, con un 3,7 por ciento de share y un GRP 24h de 19145 personas.



## ÁREA Málaga



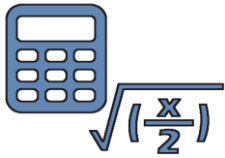
### Área de realización del estudio: Málaga



**Población del área encuestada:**  
567.000



**Poblaciones:**  
Málaga



## RESULTADOS

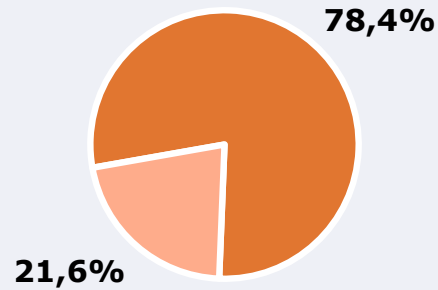
Área: Málaga

Conocedores de la emisora



78,4 %

444.598



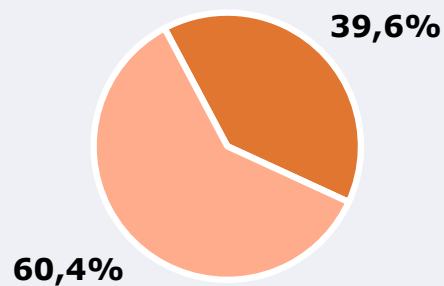
Universo: Población general

Seguidores de la emisora ( Durante el último mes )



39,6 %

224.738



Universo: Población general

Resultados generales - 24 horas

3,7 % *Share 24h*



19.145

*GRP 24h*

2.638

*Público medio*

Universo: Población general

## Tiempo de audiencia diaria



6,7

**minutos / persona**

Población general



16,9

**minutos / persona**Población que  
sigue la emisora

63.315

**total horas**

Población general

 **Universo:**

## Última vez que siguió la emisora




un día

6,7%



De 2 a 7 días


13,6%



De 8 a 30 días

19,3%

0,0% 5,0% 10,0% 15,0% 20,0% 25,0%

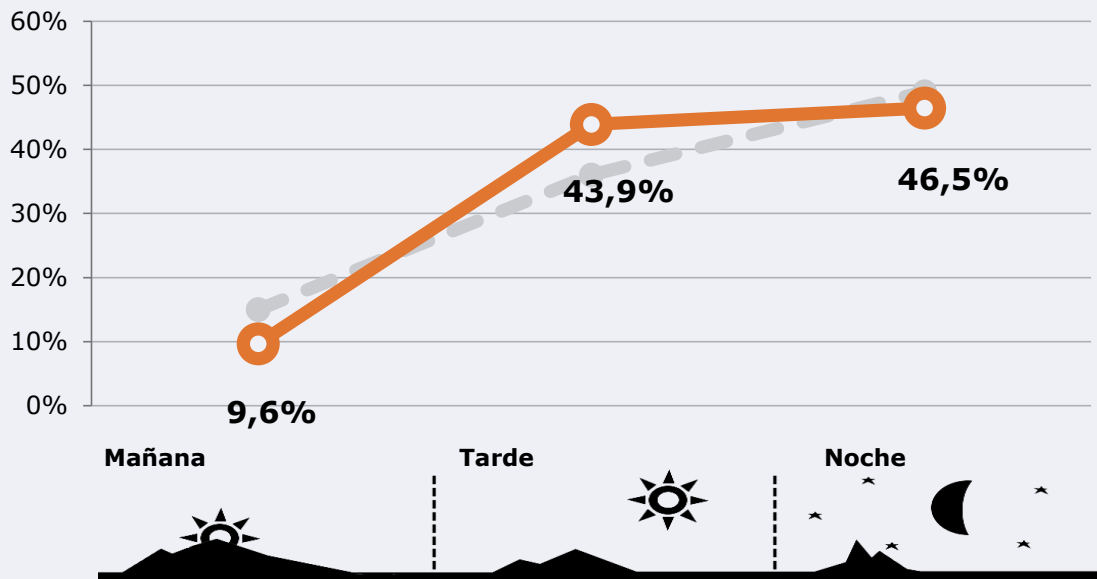
 **Universo:** Población general



## RESULTADOS POR FRANJAS HORARIAS

Área: Málaga

### Preferencia horaria (Resultado general)



**Universo:** Población que sigue la emisora

### Resultados generales - 8 horas

	% Share (8 horas)	 GRP (8 horas)	 Público medio
<b>Mañana</b> 	2,4%	1847	763
<b>Tarde</b> 	4,5%	8404	3474
<b>Noche</b> 	3,5%	8894	3677

**Universo:** Población general



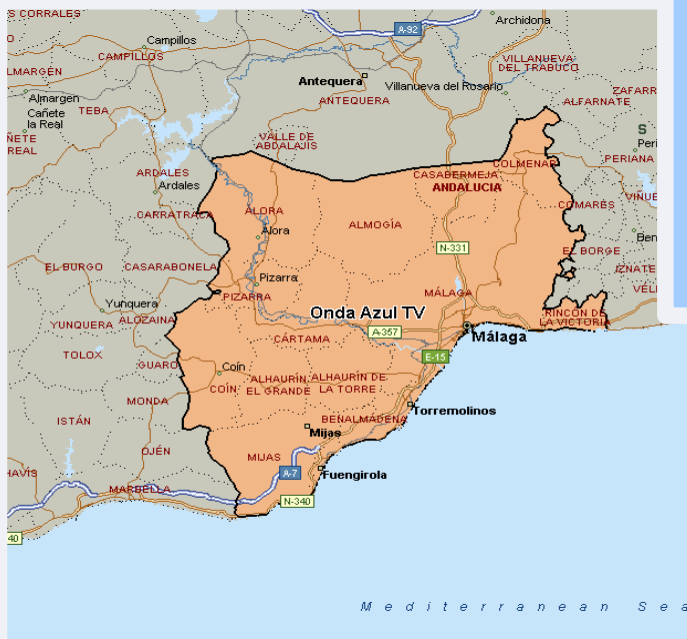
## ÁREA

Málaga y proximidades



### Área de realización del estudio:

Málaga y proximidades



### Población del área encuestada:

1.015.000

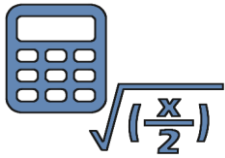


### Poblaciones:

Alhaurín de la Torre  
Alhaurín el Grande  
Almogía  
Alora  
Benalmádena  
Cártama  
Casabermeja  
Cádiz

Colmenar  
Fuengirola  
Málaga  
Mijas  
Pizarra  
Rincón de la Victoria  
Torremolinos





## RESULTADOS

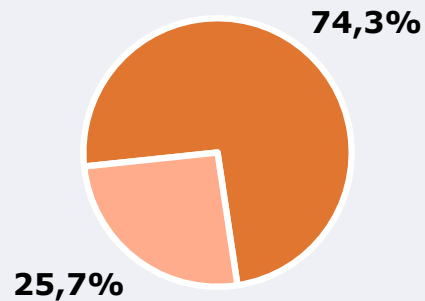
Área: Málaga y proximidades

Conocedores de la emisora



74,3 %

754.107



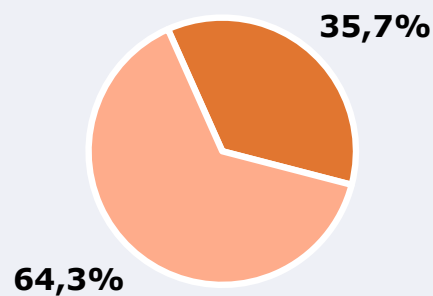
**Universo:** Población general

Seguidores de la emisora ( Durante el último mes )



35,7 %

362.464



**Universo:** Población general

Resultados generales - 24 horas



3,5 % *Share 24h*

32.501 *GRP 24h*

4.479 *Público medio*

**Universo:** Población general

### Tiempo de audiencia diaria



6,4

17,8

107.484



Universo:

**minutos / persona**

Población general

**minutos / persona**

Población que sigue la emisora

**total horas**

Población general

### Última vez que siguió la emisora



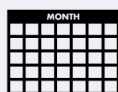
un día

8,3%



De 2 a 7 días

13,4%



De 8 a 30 días

14,0%

0,0%


5,0%

10,0%

15,0%



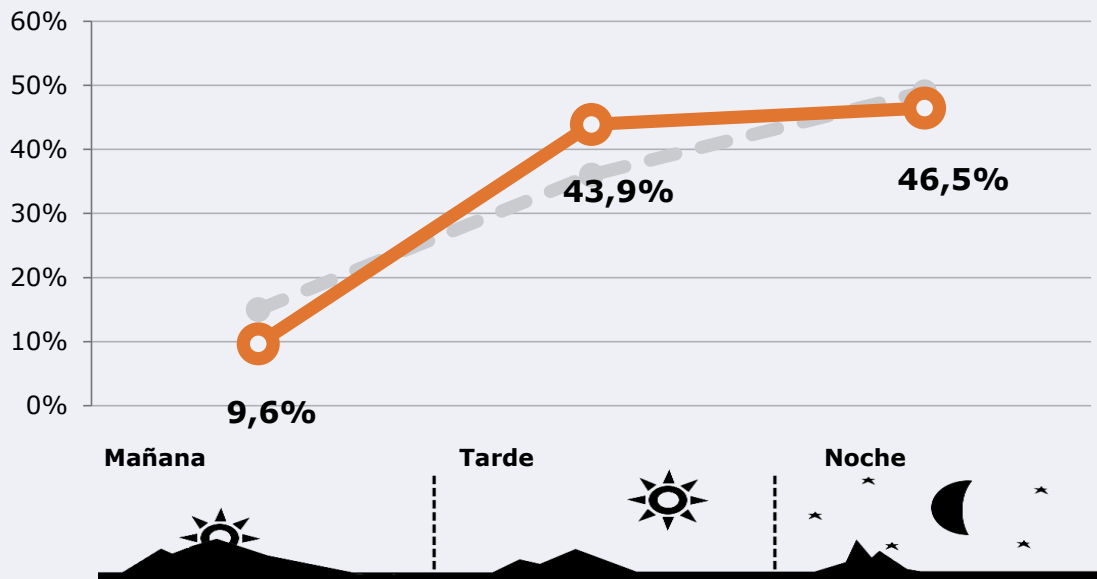
Universo: Población general



## RESULTADOS POR FRANJAS HORARIAS

Área: Málaga y proximidades

### Preferencia horaria (Resultado general)



**Universo:** Población que sigue la emisora

### Resultados generales - 8 horas

	% Share (8 horas)	 GRP (8 horas)	 Público medio
Mañana 	2,3%	3135	1296
Tarde 	4,3%	14267	5898
Noche 	3,3%	15099	6242

**Universo:** Población general

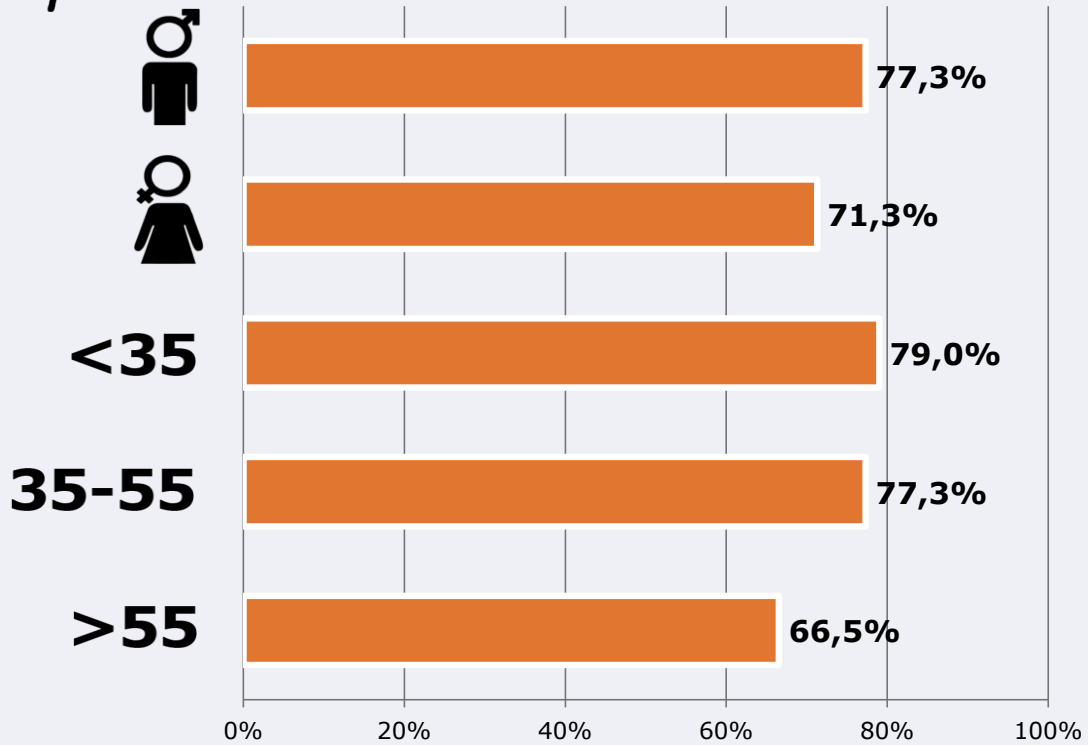


# RESULTADOS POR SEXO Y EDAD

Área: Málaga y proximidades



## Conocedores de la emisora



Universo: Población general



## Tiempo de audiencia diaria minutos / persona

	♂	♀	<35	35-55	>55
Población general	6,1	6,6	7,0	4,8	7,3
Población que sigue la emisora	16,3	19,3	15,6	15,3	22,5



## INFORMACIÓN COMPLEMENTARIA

Área: Málaga y proximidades

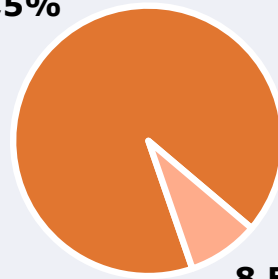


Información general del medio  
(Todos los canales)

91,5%



Seguimiento del medio



8,5%



Audiencia diaria  
en minutos

181



Universo: Población general



## Inconveniencias a la difusión de la emisora



No ve televisión

8,5%



No conoce la  
emisora

25,7%



Dificultades en la  
sintonización

9,8%

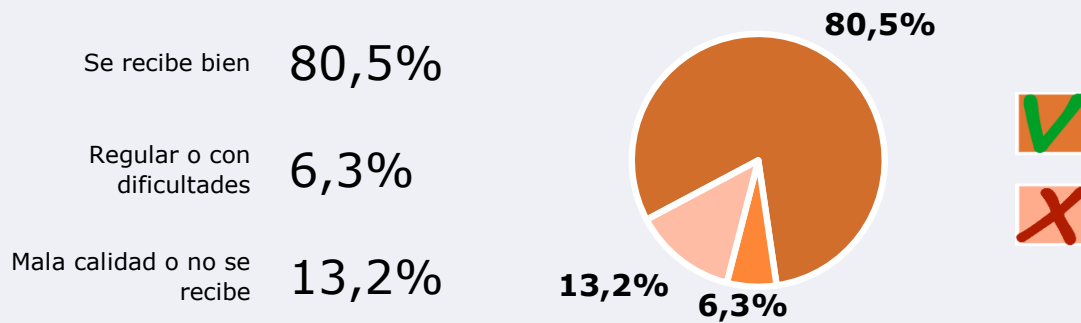
0% 5% 10% 15% 20% 25% 30%



Universo: Población general

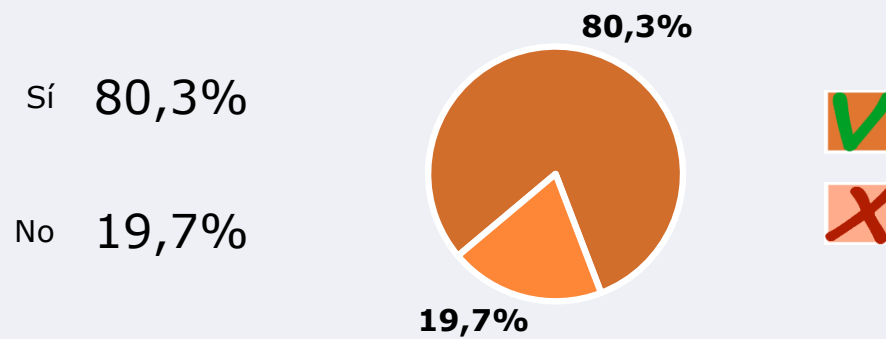


## Calidad de la señal



**Universo:** Población que conoce la emisora

¿Ha seguido en algún momento la Feria de Málaga por el canal Onda Azul?



**Universo:** Población que sigue la emisora