



Calafell Ràdio

10 / 2016

Estudi d'audiència de ràdio

 audimedia.net



 Infortécnica
audiencia.org






FITXA TÈCNICA

**Univers:**

Població major de 15 anys.

**Data de l'estudi:**

10 / 2016

2 σ
2 sigma

Mostreig probabilístic, aleatori simple (dos sigma)

**Nombre d'entrevistes telefòniques:**

377

**Error màxim sobre el total de la mostra:**

5,15%

**Empresa que realitza l'estudi:**

INFORTÈCNICA - www.infortecnica.com

Pot verificar l'autenticitat de les dades del estudi a la web:
www.audiencia.org o www.audimedia.net



SÍNTESI

Calafell Ràdio, seguida per 24105 persones. Obté un 8,1 per cent de share a Calafell.

A l'estudi realitzat al setembre i octubre de 2016, a l'àrea de Calafell, Calafell Ràdio és coneguda pel 69,9 per cent de la població. Durant l'últim mes l'han seguit 6513 persones durant 27 minuts al dia de mitjana. Sobre el total de la població de l'àrea, el temps mitjà d'audiència és de 7,1 minuts, amb un 8,1 per cent de share i un GRP 24h de 998 persones.

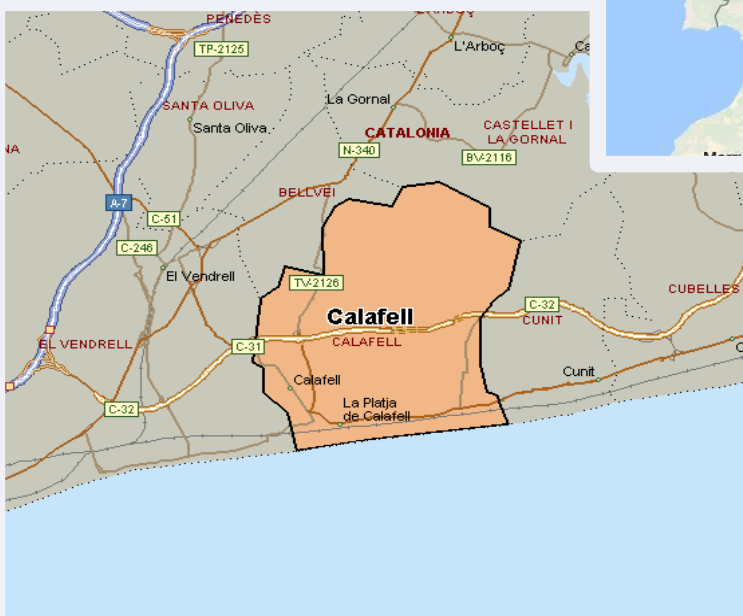
A calafell i voltants, és coneguda pel 23,7 per cent de la població. L'últim mes l'han seguit 24105 persones durant 16 minuts al dia de mitjana. Sobre el total de la població de l'àrea, el temps mitjà d'audiència és de 1,2 minuts, amb un 1,4 per cent de share i un GRP 24h de 2219 persones.



ÀREA Calafell




Àrea de realització de l'estudi: Calafell



Població de l'àrea enquestada:
24.500



Poblacions:
Calafell



RESULTATS

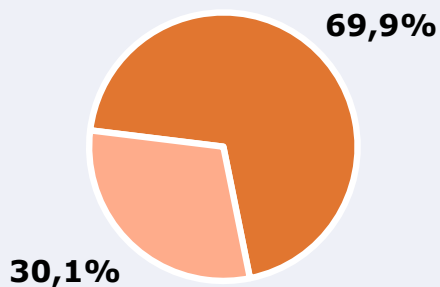
Àrea: Calafell

Coneixedors de l'emissora



69,9 %

17.120



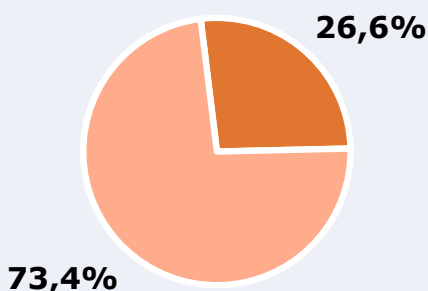
Univers: Població general

Seguidors de l'emissora (Durant l'últim mes)



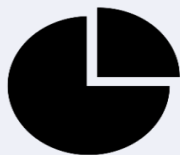
26,6 %

6.513



Univers: Població general

Resultats generals - 24 hores



8,1 % *Share 24h*

998 *GRP 24h*

121 *Públic mitjà*

Univers: Població general

Temps d'audiència diària



7,1

26,9

2.916

Univers:

minuts / persona

Població general

minuts / persona

Població que segueix l'emissora

total hores

Població general

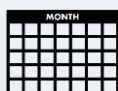
Darrer cop que va seguir l'emissora



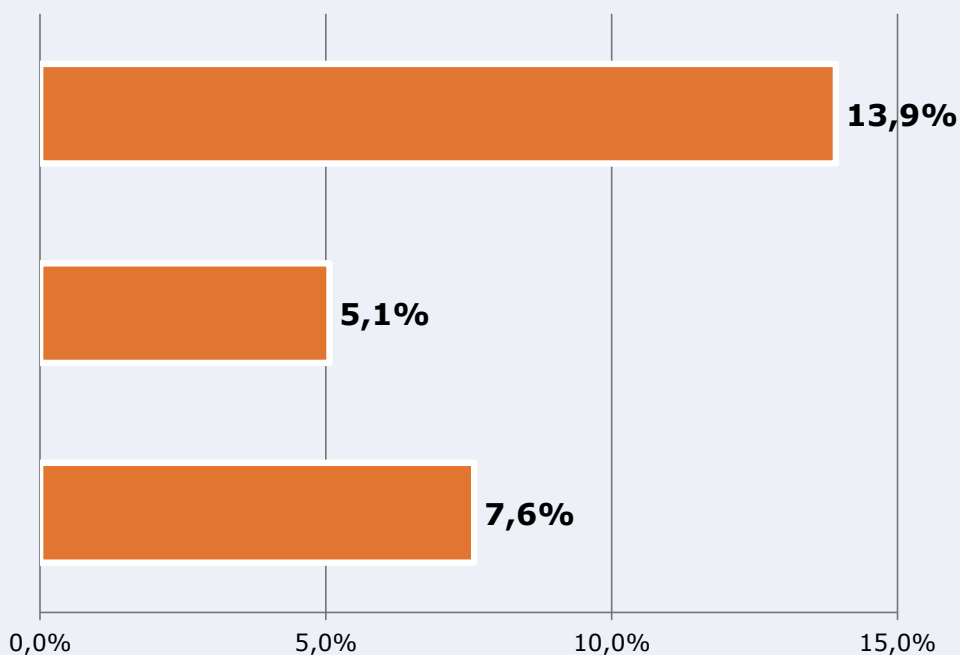
un dia



De 2 a 7 dies



De 8 a 30 dies



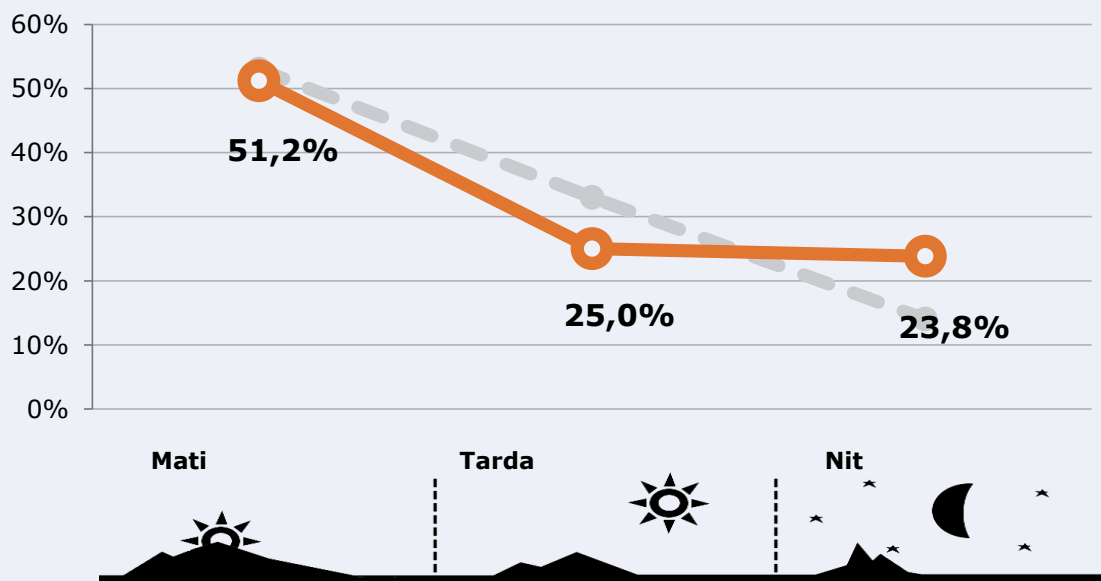
Univers: Població general




RESULTATS PER FRANGES HORÀRIES






Àrea: Calafell


Preferència horària (Resultat general)



 **Univers:** Població que segueix l'emisora

Resultats generals - 8 hores

	% Share (8 horas)	 GRP (8 horas)	 Públic mitjà
Matí 	7,8%	511	187
Tarda 	6,2%	249	91
Nit 	13,8%	238	87

 **Univers:** Població general

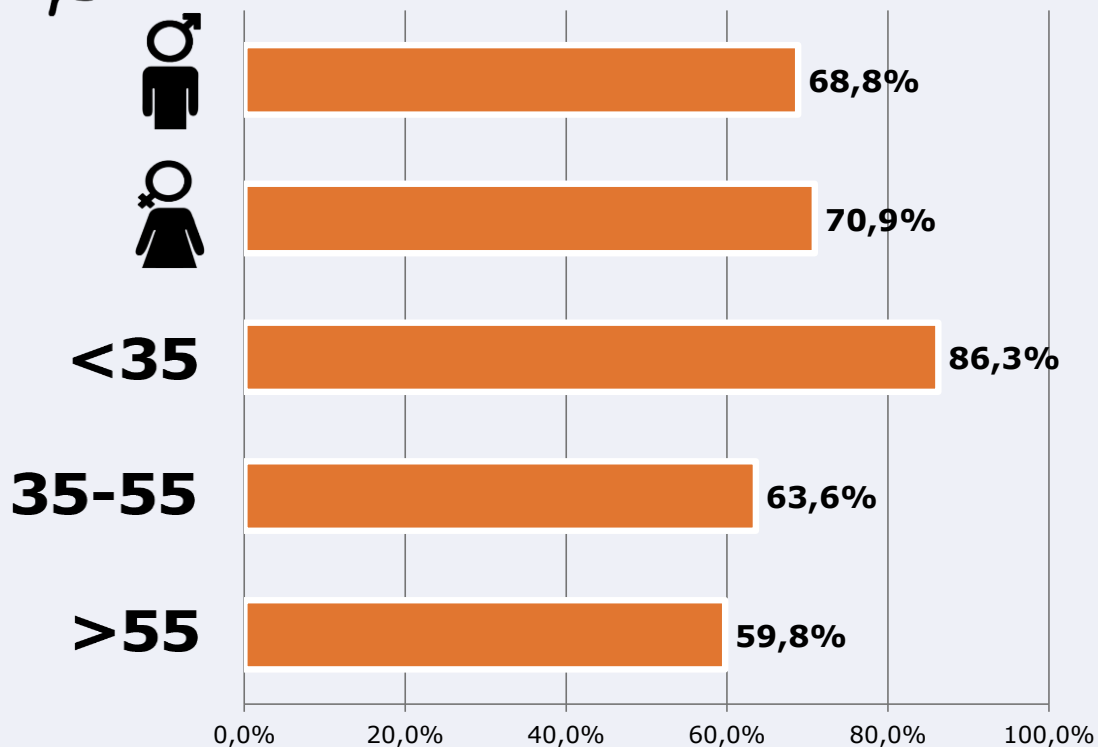


RESULTATS PER SEXE I EDAT

Àrea: Calafell



Coneixedors de l'emissora



Univers: Població general



Temps d'audiència diària minuts / persona

	Home	Muller	<35	35-55	>55
Població general	7,8	6,5	7,1	7,5	6,8
Població que segueix l'emissora	25,4	28,3	27,6	29,6	23,4



ÀREA

calafell i voltants



Àrea de realització de l'estudi:


calafell i voltants



Població de l'àrea enquestada:
320.252

**Poblacions:**

Albinyana
Banyeres del Penedès
Bellvei
Bonastre
Calafell
Canyelles
Castellet i la Gornal
Castellví de la Marca
Creixell
Cubelles
Cunit
El Vendrell
La Bisbal del Penedès
La Pobla de Montornès
L'Arboç
Llorenç del Penedès
Olèrdola
Olivella
Roda de Barà
Sant Jaume dels Domenys
Sant Pere de Ribes
Santa Margarida i els Monjos
Santa Oliva
Sitges
Torredembarra
Vilafranca del Penedès
Vilanova i la Geltrú



RESULTATS

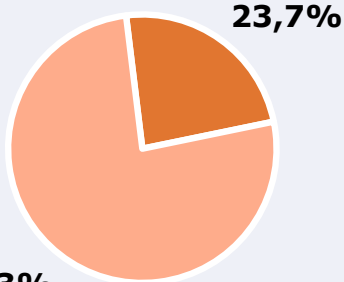
Àrea: calafell i voltants

Coneixedors de l'emissora



23,7 %

75.936



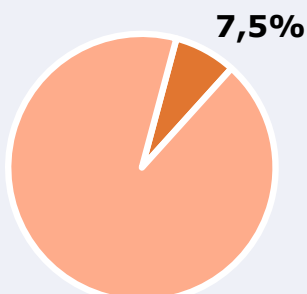
Univers: Població general

Seguidors de l'emissora (Durant l'últim mes)



7,5 %

24.105



Univers: Població general

Resultats generals - 24 hores



1,4 % *Share 24h*

2.219 *GRP 24h*

270 *Públic mitjà*

Univers: Població general

Temps d'audiència diària



1,2

16,1

6.483

Univers:

minuts / persona

Població general

minuts / persona

Població que segueix l'emissora

total hores

Població general

Darrer cop que va seguir l'emissora



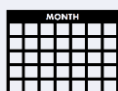
un dia

1,1%



De 2 a 7 dies

3,2%



De 8 a 30 dies

3,2%

0,0% 0,5% 1,0% 1,5% 2,0% 2,5% 3,0% 3,5%

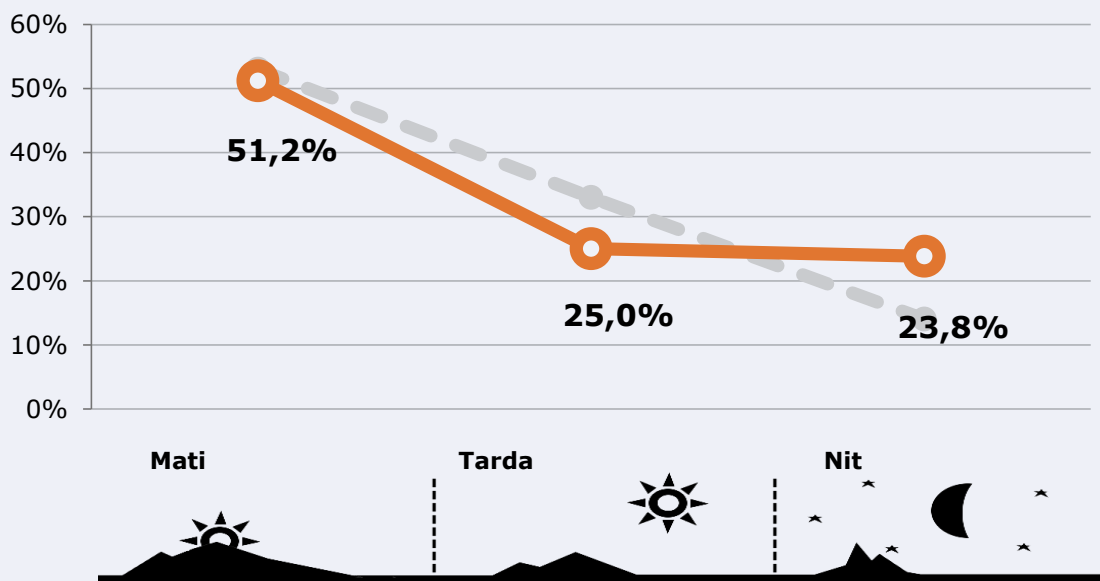
Univers: Població general




RESULTATS PER FRANGES HORÀRIES






Àrea: calafell i voltants


Preferència horària (Resultat general)



 **Univers:** Població que segueix l'emissora

Resultats generals - 8 hores

	% Share (8 horas)	 GRP (8 horas)	 Públic mitjà
Mati 	1,3%	1136	415
Tarda 	1,0%	555	203
Nit 	2,3%	528	193

 **Univers:** Població general



INFORMACIÓ COMPLEMENTÀRIA

Àrea: Tota l'àrea del estudi



Informació general del medi
(Totes les emissores de ràdio)

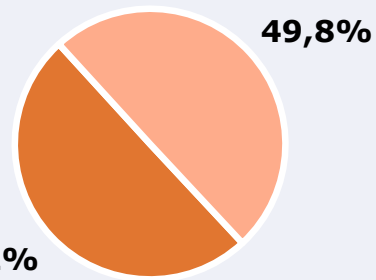


Seguiment del medi



Audiència diària
en minuts

88



Univers: Població general



Inconveniències a la difusió de l'emissora



No escolta ràdio

49,8%



No coneix
l'emissora

76,3%



Dificultats en la
sintonització

3,1%

0% 20% 40% 60% 80% 100%

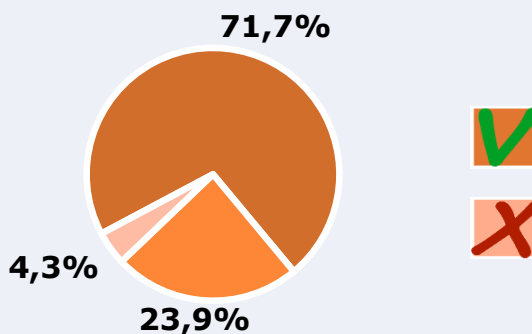


Univers: Població general



Qualitat del senyal

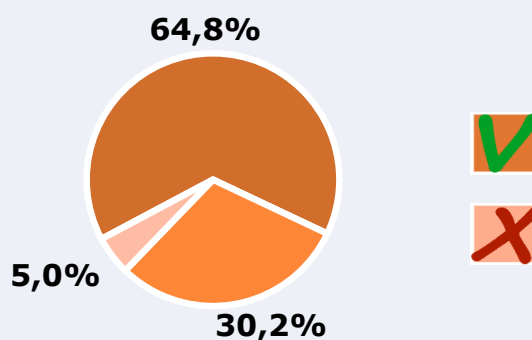
Es rep bé **71,7%**
 Regular o amb dificultats **23,9%**
 Mala qualitat o no es rep **4,3%**



Univers: Població que coneix l'emissora

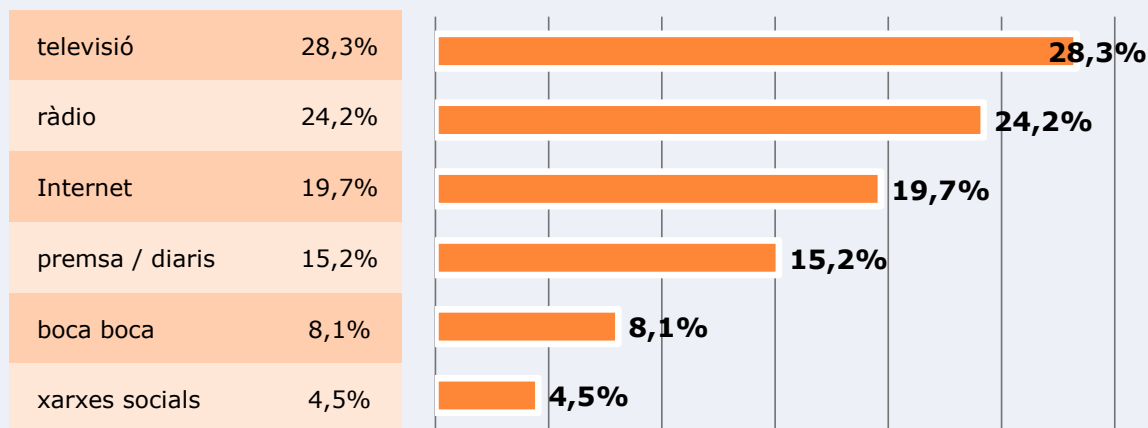
Creu que la programació de l'emissora ha millorat, empitjorat o segueix igual que fa un any?

ha millorat **64,8%**
 igual **30,2%**
 ha empitjorat **5,0%**



Univers: Població que segueix l'emissora

A través de quins mitjans de comunicació s'informa dels que succeeix a Calafell?



Univers: Població general (resposta oberta)