

TV La Mancha

10 / 2016


Estudio de audiencia de televisión

 audimedia.net



 Infortécnica
audiencia.org

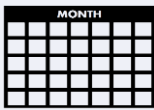




FICHA TÉCNICA

**Universo:**

Población mayor de 15 años.

**Fecha del estudio:**

10 / 2016

2 σ
2 sigma

Muestreo probabilístico, aleatorio simple (dos sigma)

**Número de entrevistas telefónicas:**

376

**Error máximo sobre el total de la muestra:**

5,16%

**Empresa que realiza el estudio:**

INFORTÉCNICA - www.infortecnica.com

Puede verificar la autenticidad de los datos del estudio consultando la web:
www.audiencia.org o en www.audimedia.net



SÍNTESIS

TV La Mancha, seguida por 131507 personas, obtiene un tres por ciento de share en Castilla la Mancha.

En el estudio realizado en septiembre y octubre de 2016, en su área de Castilla la Mancha, TV La Mancha es conocida por el 42,1 por ciento de la población. En el último mes la han seguido 131507 personas durante 24 minutos al día de media. Sobre el total de la población del área, el tiempo medio de audiencia es de 5,5 minutos, con un 3 por ciento de share y un GRP 24h de 15724 personas.



ÁREA

Castilla la Mancha



Área de realización del estudio:

Castilla la Mancha




Población del área encuestada:
583.000



Poblaciones:

Albaladejo
 Alcaraz
 Alcázar de San Juan
 Alcolea de Calatrava
 Alcubillas
 Aldea del Rey
 Alhambra
 Almagro
 Almedina
 Almendros
 Almonacid del Marquesado
 Almuradiel
 Arenas de San Juan
 Argamasilla de Alba
 Ballesteros de Calatrava
 Belmonte
 Bolaños de Calatrava
 Cabañas de Yepes
 Cabezamesada
 Calzada de Calatrava
 Campo de Criptana
 Camuñas
 Cañada de Calatrava
 Caracuel de Calatrava
 Carrasposa de Haro
 Carrión de Calatrava
 Carrizosa
 Casas de Fernando Alonso
 Casas de Haro
 Casas de los Pinos
 Castellar de Santiago
 Consuegra
 Corral de Almaguer
 Corral de Calatrava
 Cózar
 Daimiel
 Dosbarrios
 El Acebrón
 El Balletero
 El Bonillo
 El Cañavate
 El Pedernoso
 El Provençio
 El Robledo
 El Romeral
 El Toboso
 Fernancaballero
 Fuenllana
 Fuente de Pedro Naharro
 Fuente el Fresno
 Fuenteespino de Haro
 Gránatula de Calatrava
 Herencia
 Hontanaya
 Horcajo de Santiago
 Huerta de Valdecárganos
 La Alberca de Zánara
 La Guardia
 La Puebla de Almoradiel
 La Solana
 La Villa de Don Fadrique
 Las Labores
 Las Mesas
 Las Pedroñeras
 Lezuza
 Lillo
 Los Cortijos
 Los Hinojosos
 Los Yébenes
 Madridejos
 Malagón
 Manzanares
 Manzaneque
 Marjaliza
 Mascaraque
 Membrilla
 Miguel Esteban
 Miguelturra
 Minaya
 Monreal del Llano
 Montiel
 Mora
 Moral de Calatrava
 Mota del Cuervo
 Munera
 Orgaz
 Osa de la Vega
 Ossa de Montiel
 Pedro Muñoz
 Picón
 Pinarejo
 Porzuna
 Povedilla
 Pozoamargo
 Pozorrubio de Santiago
 Pozuelo de Calatrava
 Puebla de Almenara
 Puebla del Príncipe
 Puerto Lápice
 Quero
 Quintanar de la Orden
 Rada de Haro
 Robledo
 Ruidera
 San Carlos del Valle
 San Clemente
 San Lorenzo de Calatrava
 Santa Cruz de la Zarza
 Santa Cruz de los C.
 Santa Cruz de Mudela
 Santa María de los Llanos
 Santa María del Campo R.
 Socuéllamos
 Tembleque
 Terrinches
 Tomelloso
 Torralba de Calatrava
 Torre de Juan Abad
 Torrenueva
 Torrubia del Campo
 Tresjuncos
 Turleque
 Urda
 Valdepeñas
 Valenzuela de Calatrava
 Vara de Rey
 Villacañas
 Villaescusa de Haro
 Villafranca de los Caballeros
 Villahermosa
 Villamanrique
 Villamayor de Santiago
 Villamuelas
 Villanueva de Alcardete
 Villanueva de Bogas
 Villanueva de la Fuente
 Villanueva de los Infantes
 Villar de la Encina
 Villar del Pozo
 Villarejo de Fuentes
 Villarrobledo
 Villarrubia de los Ojos
 Villarrubia de Santiago
 Villarta de San Juan
 Villatobas
 Viso del Marqués
 Viveros



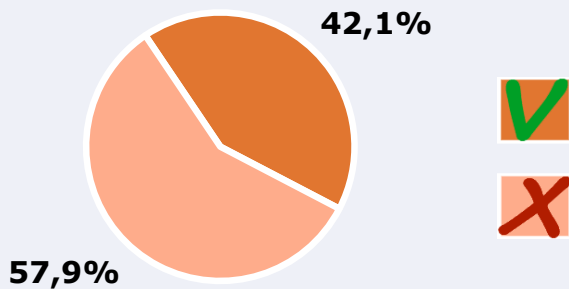
RESULTADOS

Área: Castilla la Mancha

Conocedores de la emisora



42,1 %
245.432

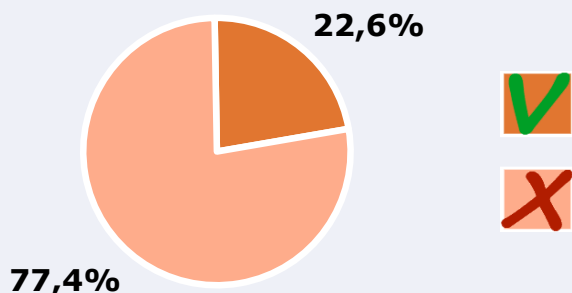


Universo: Población general

Seguidores de la emisora (Durante el último mes)



22,6 %
131.507



Universo: Población general

Resultados generales - 24 horas



3,0 % *Share 24h*
15.724 *GRP 24h*

2.225 *Público medio*

Universo: Población general

Tiempo de audiencia diaria



5,5

minutos / persona

Población general



24,4

minutos / persona

Población que sigue la emisora



53.404

total horas

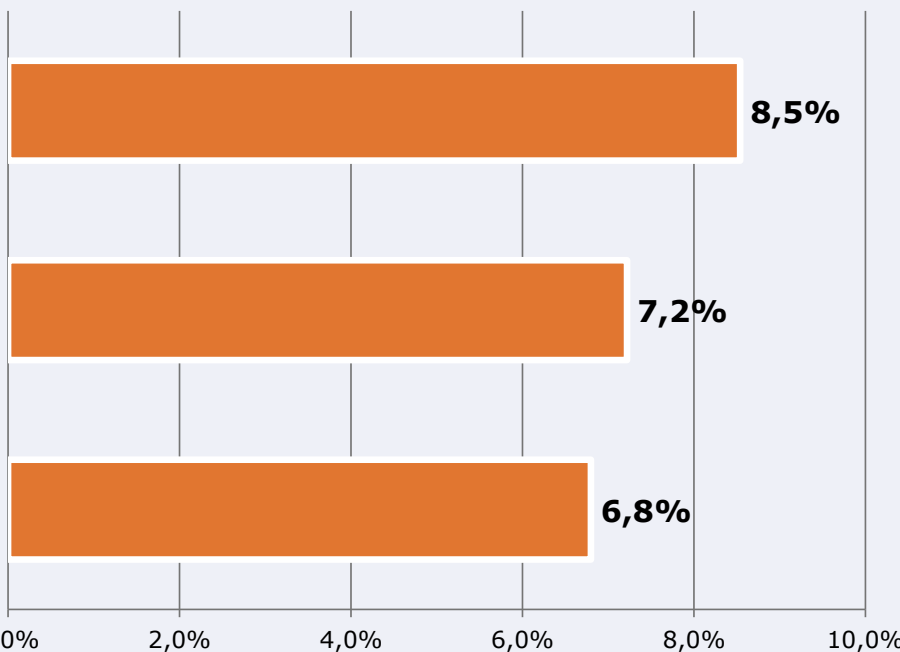
Población general

 **Universo:**

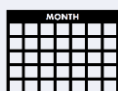
Última vez que siguió la emisora



un día




De 2 a 7 días



De 8 a 30 días

0,0% 2,0% 4,0% 6,0% 8,0% 10,0%

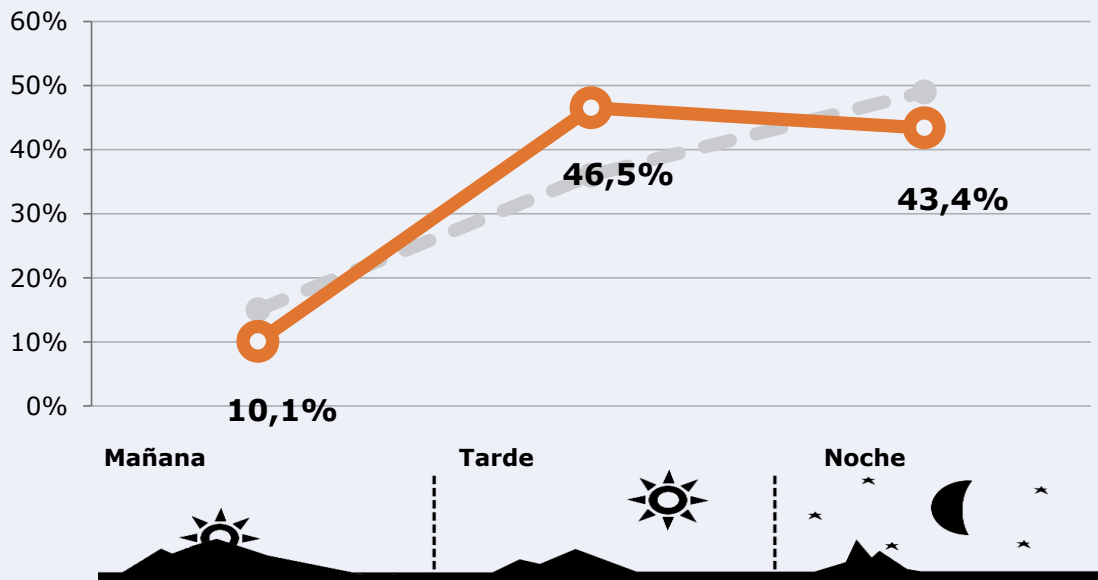
 **Universo:** Población general



RESULTADOS POR FRANJAS HORARIAS

Área: Castilla la Mancha

Preferencia horaria (Resultado general)



Universo: Población que sigue la emisora

Resultados generales - 8 horas

	% Share (8 horas)	GRP (8 horas)	Público medio
Mañana 	2,0%	1585	673
Tarde 	3,8%	7318	3107
Noche 	2,6%	6822	2896

Universo: Población general

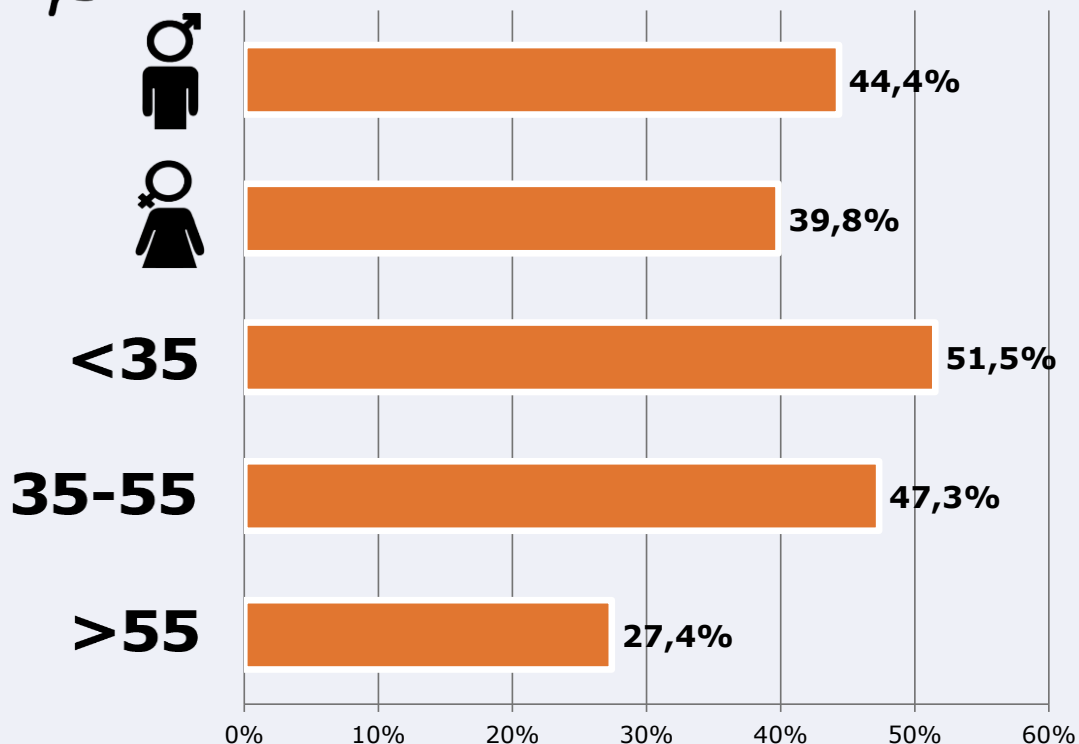


RESULTADOS POR SEXO Y EDAD

Área: Castilla la Mancha



Conocedores de la emisora



Universo: Población general



Tiempo de audiencia diaria minutos / persona

	Varón	Mujer	<35	35-55	>55
Población general	5,4	5,6	5,1	5,2	6,2
Población que sigue la emisora	21,7	27,0	15,5	22,5	35,1



INFORMACIÓN COMPLEMENTARIA

Área: Castilla la Mancha

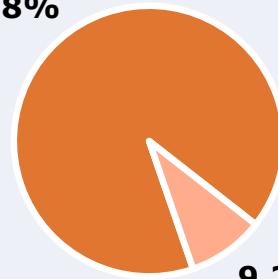


Información general del medio
(Todos los canales)

90,8%



Seguimiento del medio



Audiencia diaria
en minutos

185

9,2%



Universo: Población general



Inconveniencias a la difusión de la emisora



No ve televisión

9,2%



No conoce la
emisora

57,9%



Dificultades en la
sintonización

3,6%

0% 10% 20% 30% 40% 50% 60% 70%

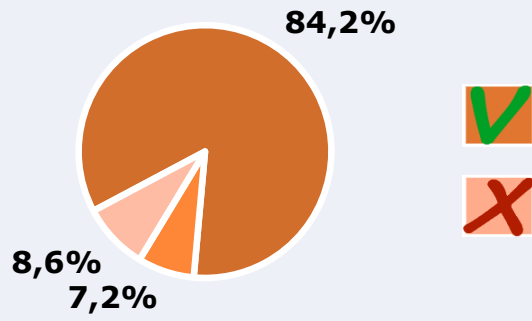



Universo: Población general



Calidad de la señal

Se recibe bien	84,2%
Regular o con dificultades	7,2%
Mala calidad o no se recibe	8,6%



 **Universo:** Población que conoce la emisora