

Alacantí TV

10 / 2016

Estudio de audiencia de televisión

 audimedia.net



 Infortécnica
audiencia.org





FICHA TÉCNICA

**Universo:**

Población mayor de 15 años.

**Fecha del estudio:**

10 / 2016

2 σ
2 sigma

Muestreo probabilístico, aleatorio simple (dos sigma)

**Número de entrevistas telefónicas:**

359

**Error máximo sobre el total de la muestra:**

5,28%

**Empresa que realiza el estudio:**

INFORTÉCNICA - www.infortecnica.com

Puede verificar la autenticidad de los datos del estudio consultando la web:
www.audiencia.org o en www.audimedia.net



SÍNTESIS

Alacantí TV, seguida por 112782 personas, obtiene un 3 por ciento de share en Comarca de l'Alacantí.

En el estudio realizado en octubre de 2016, en el área de Comarca de l'Alacantí, Alacantí TV es conocida por el 52,4 por ciento de la población. En el último mes la han seguido 112782 personas durante 22 minutos al día de media. Sobre el total de la población del área, el tiempo medio de audiencia es de 5,4 minutos, con un 3 por ciento de share y un GRP 24h de 12136 personas.



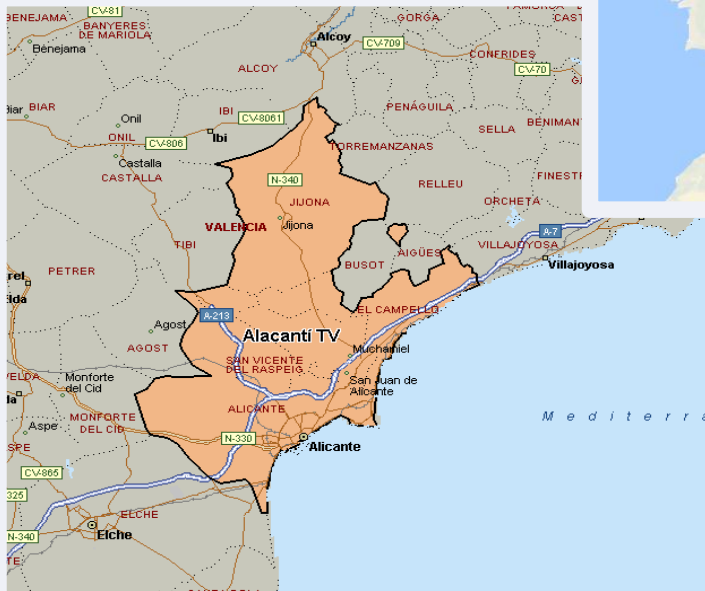
ÀREA

Comarca de l'Alacantí



Àrea de realizació del estudi:

Comarca de l'Alacantí




Población del área encuestada:

447.000



Poblaciones:

Alacant
Sant Vicent del Raspeig
El Campello
Sant Joan d'Alacant
Mutxamel
Xixona



RESULTADOS

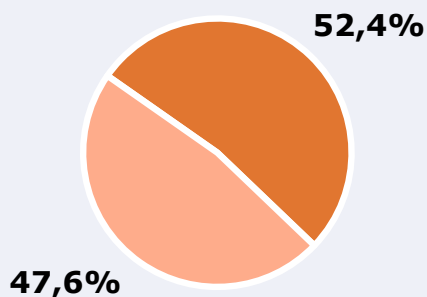
Área: Comarca de l'Alacantí

Conocedores de la emisora



52,4 %

234.350



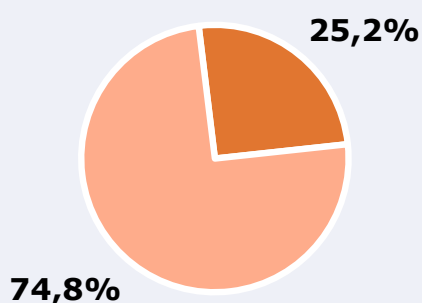
Universo: Población general

Seguidores de la emisora (Durante el último mes)



25,2 %

112.782



Universo: Población general

Resultados generales - 24 horas



3,0 % *Share 24h*

12.136 *GRP 24h*

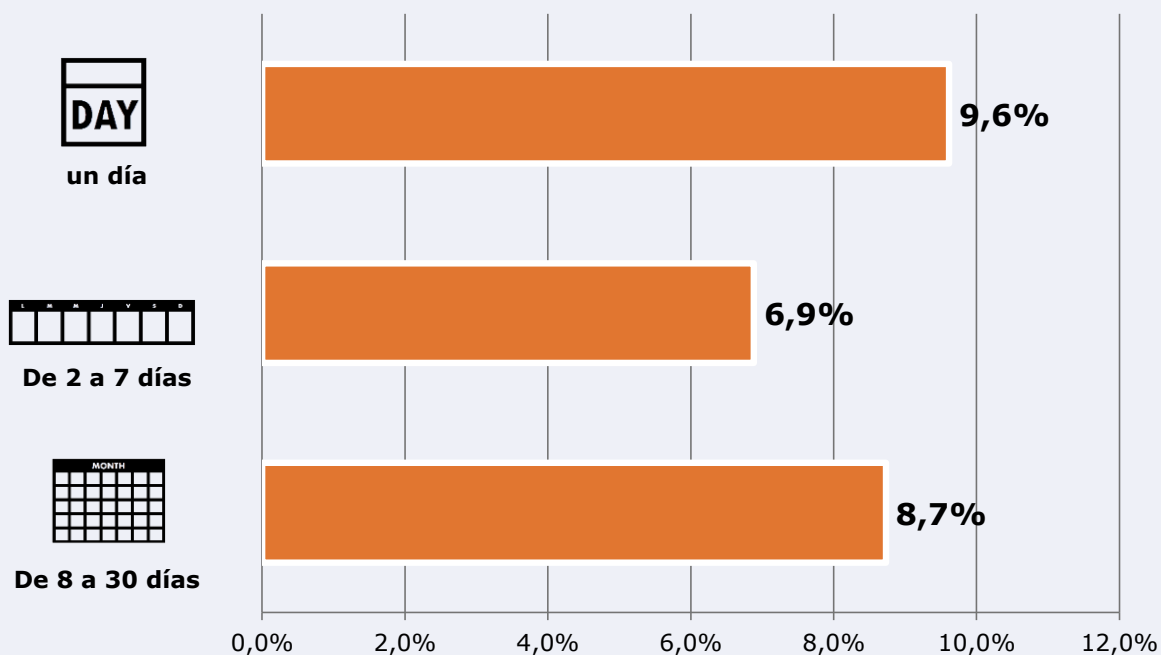
1.687 *Público medio*

Universo: Población general

Tiempo de audiencia diaria



Última vez que siguió la emisora



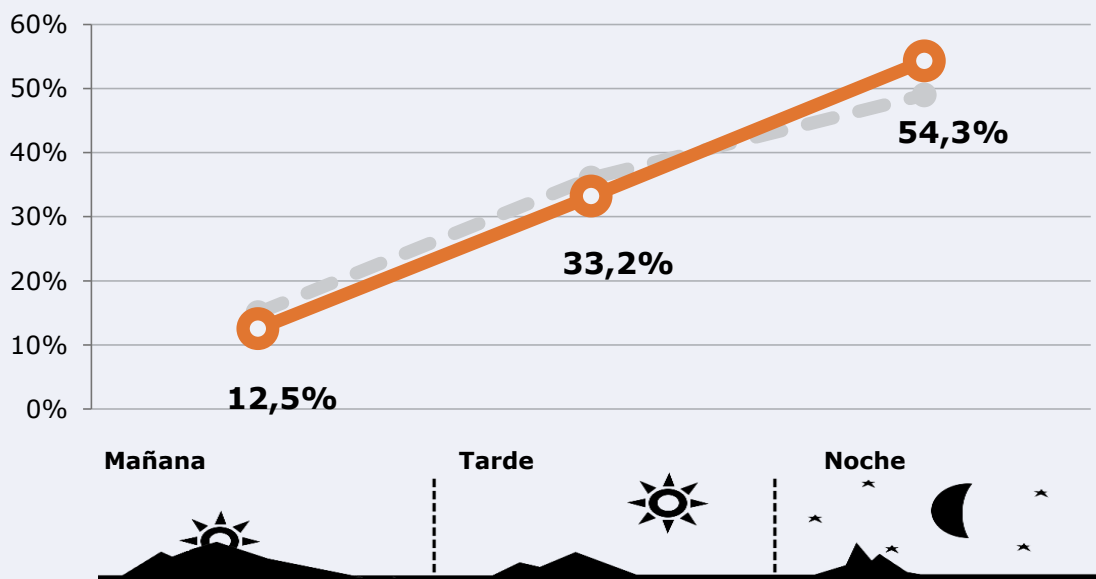
Universo: Población general




RESULTADOS POR FRANJAS HORARIAS






Área: Comarca de l'Alacantí


Preferencia horaria (Resultado general)



 **Universo:** Población que sigue la emisora

Resultados generales - 8 horas

	% Share (8 horas)	 GRP (8 horas)	 Público medio
Mañana 	2,5%	1517	633
Tarde 	2,8%	4028	1680
Noche 	3,3%	6591	2748

 **Universo:** Población general

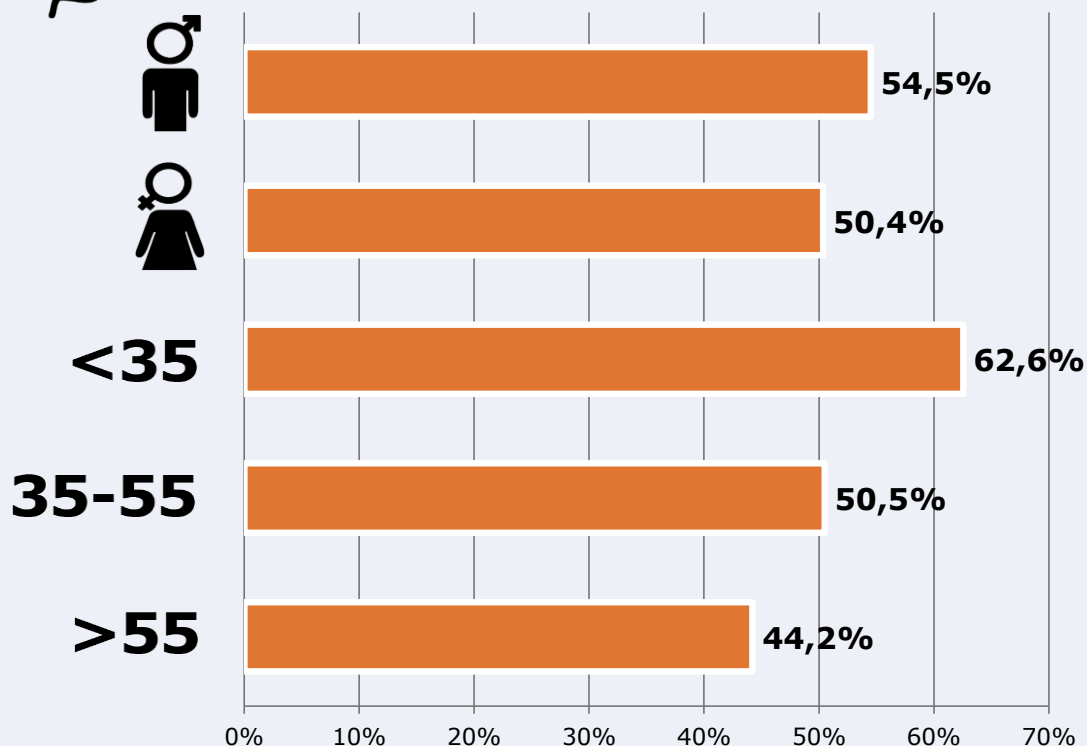


RESULTADOS POR SEXO Y EDAD

Área: Comarca de l'Alacantí



Conocedores de la emisora



Universo: Población general



Tiempo de audiencia diaria minutos / persona

	♂	♀	<35	35-55	>55
Población general	5,0	5,9	5,3	5,6	5,5
Población que sigue la emisora	20,0	23,1	17,9	20,2	26,5



INFORMACIÓN COMPLEMENTARIA

Área: Comarca de l'Alacantí

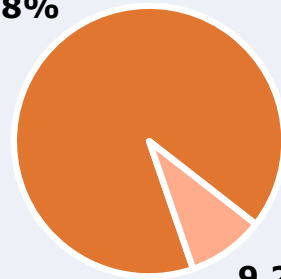


Información general del medio
(Todos los canales)

90,8%



Seguimiento del medio



Audiencia diaria
en minutos

182



Universo: Población general



Inconveniencias a la difusión de la emisora



No ve televisión

9,2%



No conoce la
emisora

47,6%



Dificultades en la
sintonización

1,2%

0% 10% 20% 30% 40% 50%

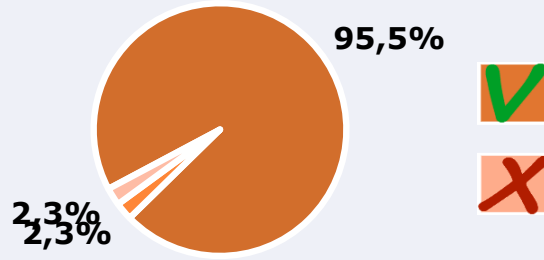



Universo: Población general



Calidad de la señal

Se recibe bien	95,5%
Regular o con dificultades	2,3%
Mala calidad o no se recibe	2,3%



 **Universo:** Población que conoce la emisora