



TV-A

10 / 2016


Estudio de audiencia de televisión

 audimedia.net



 Infortécnica
audiencia.org

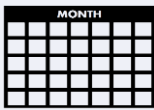




FICHA TÉCNICA

**Universo:**

Población mayor de 15 años.

**Fecha del estudio:**

10 / 2016

2 σ
2 sigma

Muestreo probabilístico, aleatorio simple (dos sigma)

**Número de entrevistas telefónicas:**

335

**Error máximo sobre el total de la muestra:**

5,46%

**Empresa que realiza el estudio:**

INFORTÉCNICA - www.infortecnica.com

Puede verificar la autenticidad de los datos del estudio consultando la web:
www.audiencia.org o en www.audimedia.net



SÍNTESIS

TV-A, seguida por 13671 personas, obtiene un 3,1 por ciento de share en Alcoy.

En el estudio realizado en septiembre y octubre de 2016, en el área de Alcoy, TV-A es conocida por el 47,1 por ciento de la población. En el último mes la han seguido 13671 personas durante 25 minutos al día de media. Sobre el total de la población del área, el tiempo medio de audiencia es de 5,6 minutos, con un 3,1 por ciento de share y un GRP 24h de 1710 personas.



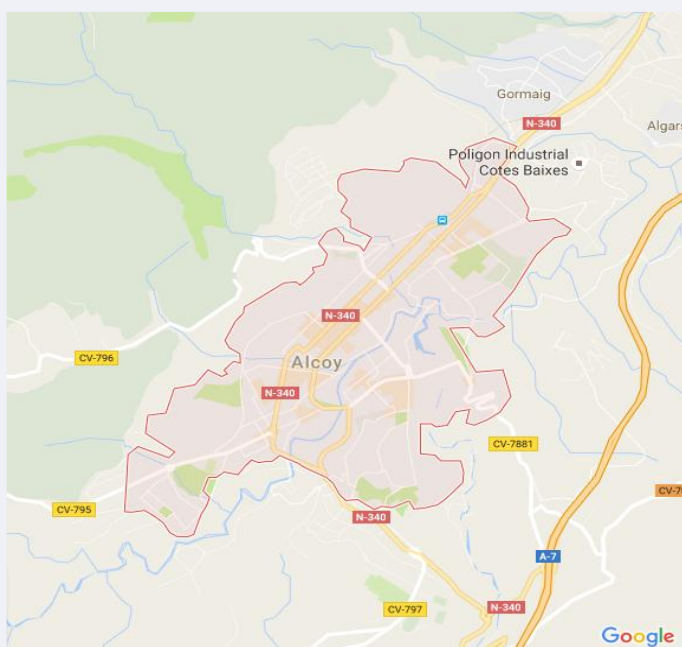
ÁREA

Alcoy



Área de realización del estudio:

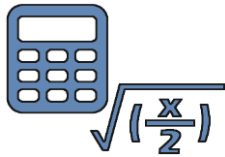
Alcoy



Población del área encuestada:
61.000



Poblaciones:
Alcoy



RESULTADOS

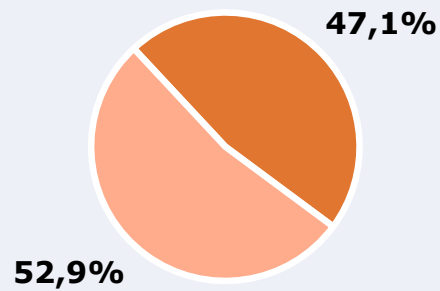
Área: Alcoy

Conocedores de la emisora



47,1 %

28.727



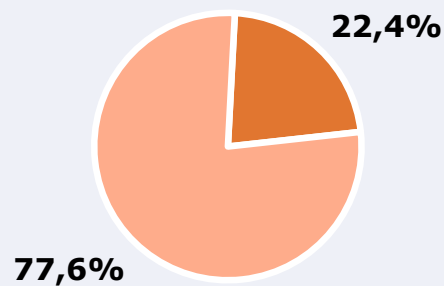
Universo: Población general

Seguidores de la emisora (Durante el último mes)



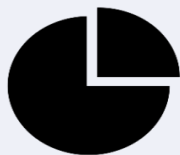
22,4 %

13.671



Universo: Población general

Resultados generales - 24 horas




3,1 % *Share 24h*

1.710 *GRP 24h*

237 *Público medio*

Universo: Población general

Tiempo de audiencia diaria



5,6

24,9

5.684

Universo:

minutos / persona

Población general

minutos / persona

Población que sigue la emisora

total horas

Población general

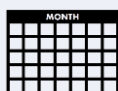
Última vez que siguió la emisora



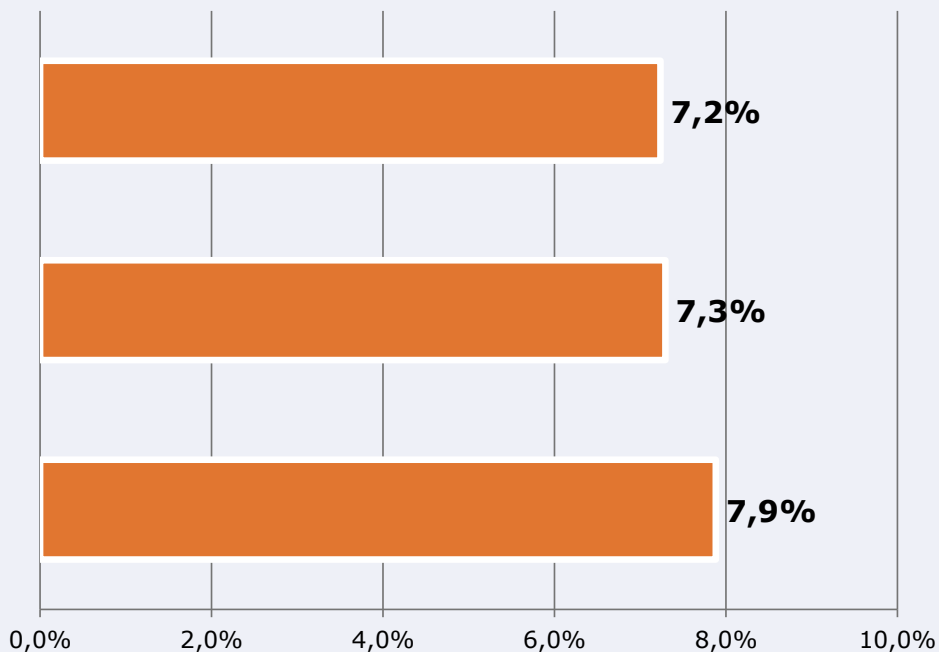
un día



De 2 a 7 días



De 8 a 30 días



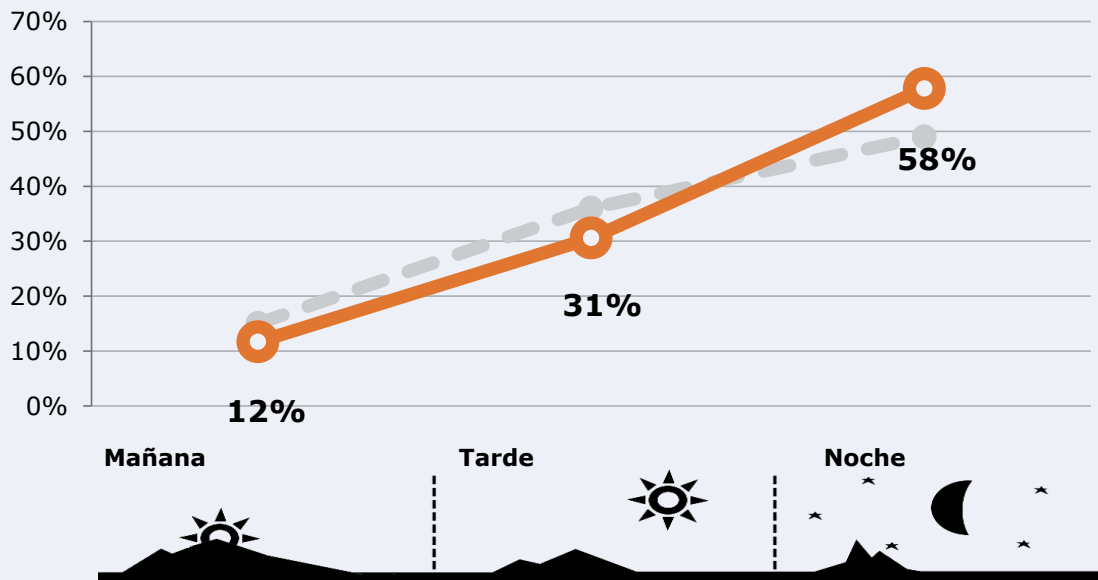
Universo: Población general



RESULTADOS POR FRANJAS HORARIAS

Área: Alcoy

Preferencia horaria (Resultado general)



Universo: Población que sigue la emisora

Resultados generales - 8 horas

	% Share (8 horas)	GRP (8 horas)	Público medio
Mañana 	2,4%	199	83
Tarde 	2,6%	522	217
Noche 	3,6%	988	410

Universo: Población general

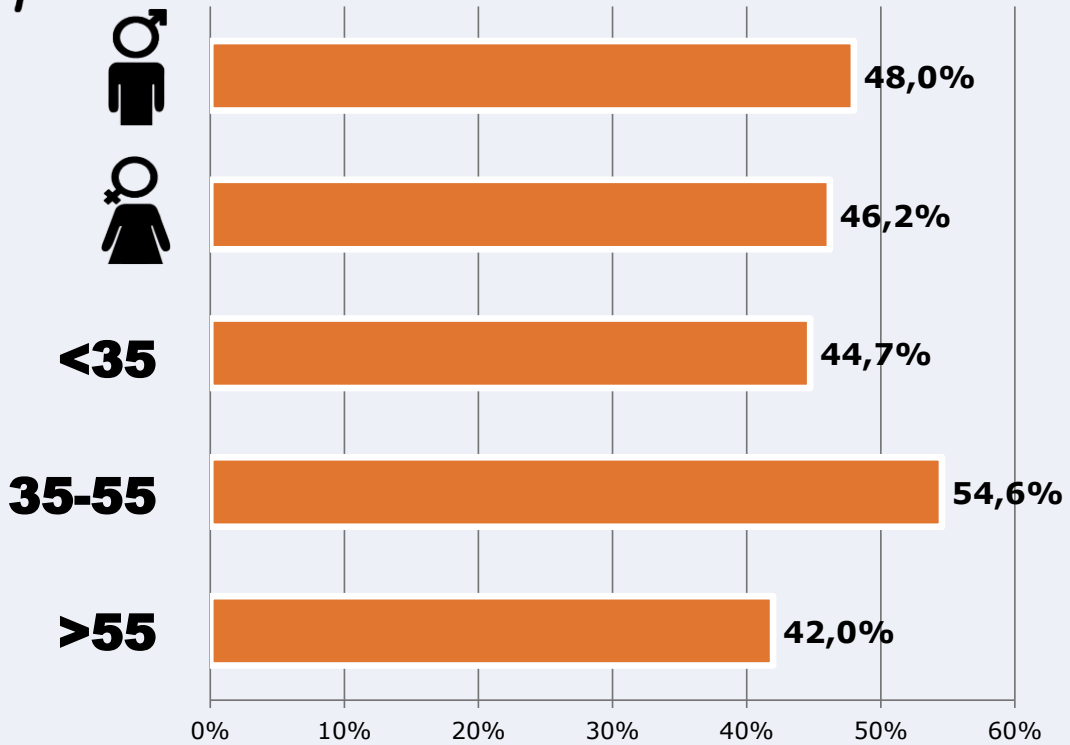


RESULTADOS POR SEXO Y EDAD

Área: Alcoy



Conocedores de la emisora



Universo: Población general



Tiempo de audiencia diaria minutos / persona

	♂	♀	<35	35-55	>55
Población general	5,6	5,6	4,3	6,6	5,9
Población que sigue la emisora	25,0	24,9	11,3	27,2	36,4



INFORMACIÓN COMPLEMENTARIA

Área: Todo el área del estudio

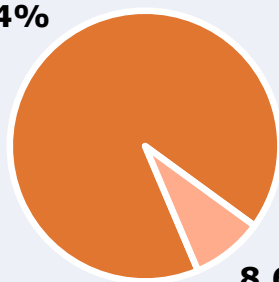


Información general del medio
(Todos los canales)

91,4%



Seguimiento del medio



Audiencia diaria en minutos

182



Universo: Población general



Inconveniencias a la difusión de la emisora



No ve televisión



No conoce la emisora



Dificultades en la sintonización



0% 10% 20% 30% 40% 50% 60%

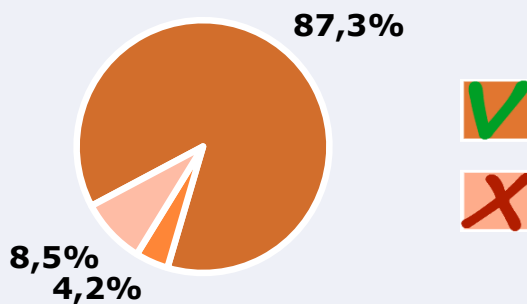



Universo: Población general



Calidad de la señal

Se recibe bien	87,3%
Regular o con dificultades	4,2%
Mala calidad o no se recibe	8,5%



 **Universo:** Población que conoce la emisora