



Radio Decibelios

04 / 2016

Estudio de audiencia de radio

 audimedia.net



 Infortécnica
audiencia.org






FICHA TÉCNICA

**Universo:**

Población mayor de 15 años.

**Fecha del estudio:**

04 / 2016

2σ
2 sigma

Muestreo probabilístico, aleatorio simple (dos sigma)

**Número de entrevistas telefónicas:**

332

**Error máximo sobre el total de la muestra:**

5,49%

**Empresa que realiza el estudio:**

INFORTÉCNICA - www.infortecnica.com

Puede verificar la autenticidad de los datos del estudio consultando la web:
www.audiencia.org o en www.audimedia.net



SÍNTESIS

Radio Decibelios, seguida por 73725 personas, obtiene un 2,8 por ciento de share en provincia de Tenerife.

En el estudio realizado en abril de 2016, en el área de provincia de Tenerife, Radio Decibelios es conocida por el 15,4 por ciento de la población. En el último mes la han seguido 73725 personas durante 36 minutos al día de media. Sobre el total de la población del área, el tiempo medio de audiencia es de 2,5 minutos, con un 2,8 por ciento de share y un GRP 24h de 15713 personas.

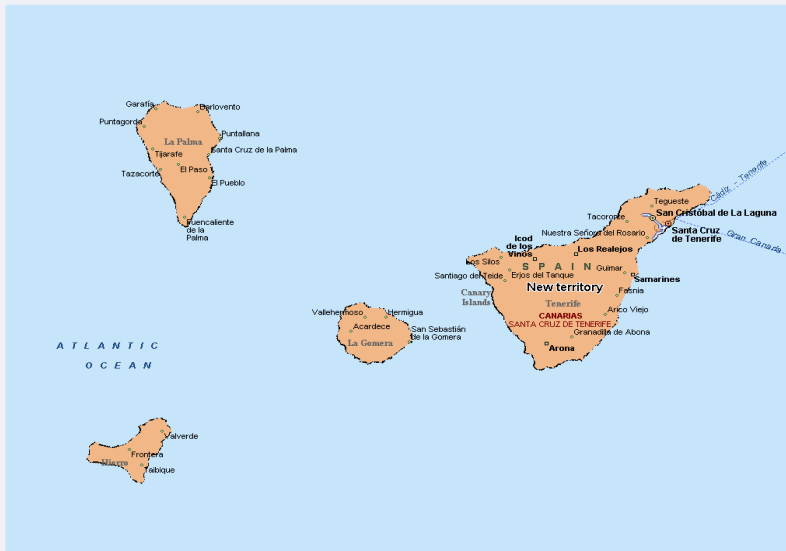


ÁREA

provincia de Tenerife



Área de realización del estudio:
provincia de Tenerife




Población del área encuestada:

1.040.000



Poblaciones:

todas las poblaciones



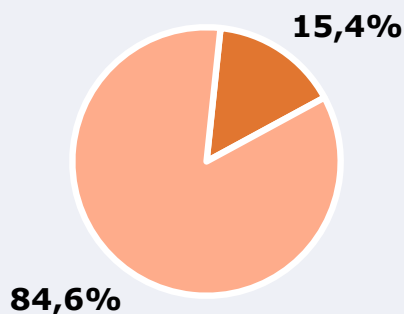
RESULTADOS

Área: provincia de Tenerife

Conocedores de la emisora



15,4 %
160.353

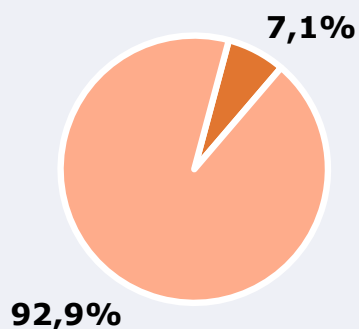


Universo: Población general

Seguidores de la emisora (Durante el último mes)

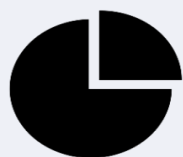


7,1 %
73.725



Universo: Población general

Resultados generales - 24 horas



2,8 % *Share 24h*
15.713 *GRP 24h*

1.821 *Público medio*

Universo: Población general

Tiempo de audiencia diaria



2,5

minutos / persona
Población general



35,6

minutos / persona
Población que sigue la emisora



43.709

total horas
Población general

 **Universo:**

Última vez que siguió la emisora




un día

1,9%



De 2 a 7 días


2,3%



De 8 a 30 días

2,9%

0,0% 0,5% 1,0% 1,5% 2,0% 2,5% 3,0% 3,5%

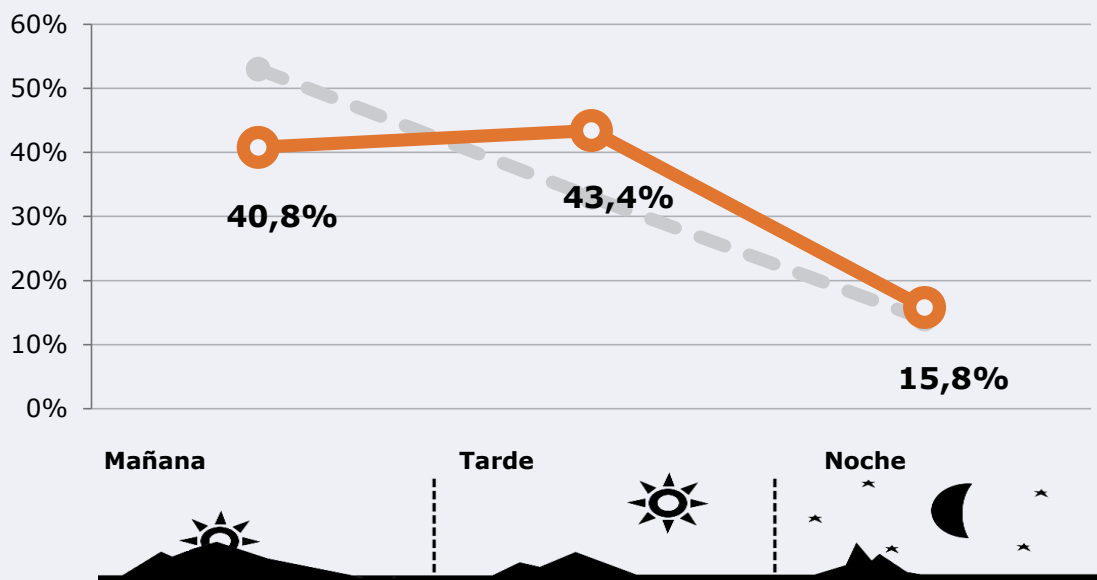
 **Universo:** Población general




RESULTADOS POR FRANJAS HORARIAS






Área: provincia de Tenerife


Preferencia horaria (Resultado general)



 **Universo:** Población que sigue la emisora

Resultados generales - 8 horas

	% Share (8 horas)	 GRP (8 horas)	 Público medio
Mañana 	2,2%	6409	2229
Tarde 	3,7%	6823	2372
Noche 	3,2%	2481	863

 **Universo:** Población general

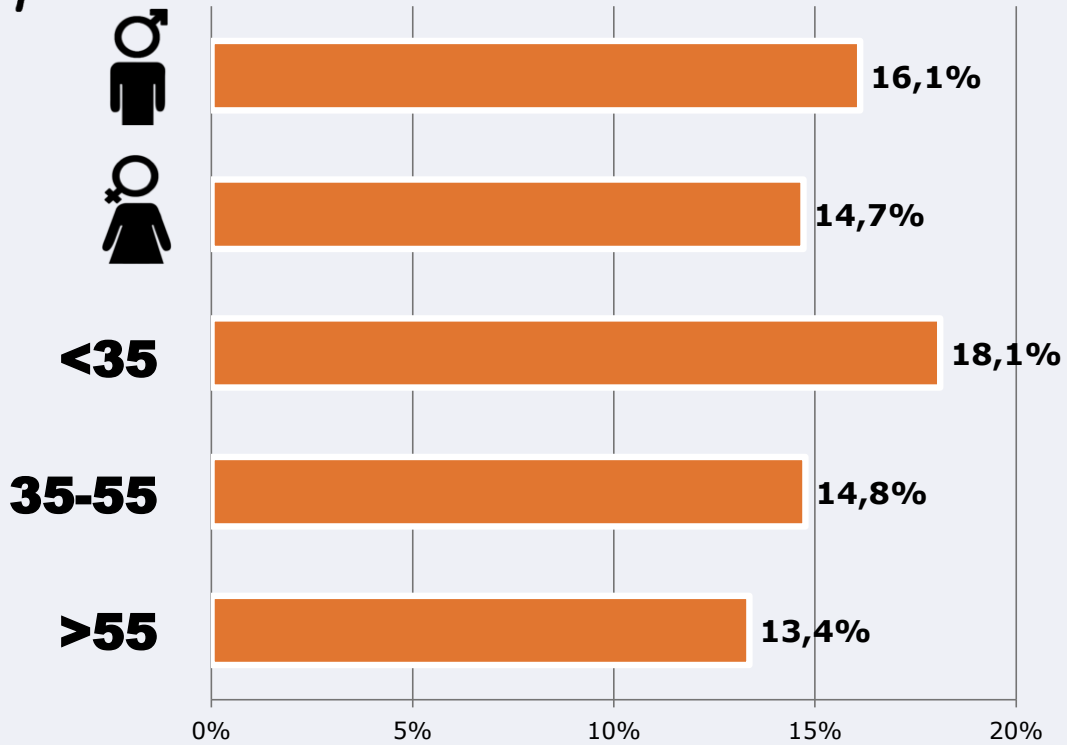


RESULTADOS POR SEXO Y EDAD

Área: provincia de Tenerife



Conocedores de la emisora



Universo: Población general



Tiempo de audiencia diaria minutos / persona

	♂	♀	<35	35-55	>55
Población general	2,3	2,7	2,7	2,2	2,7
Población que sigue la emisora	29,1	42,0	20,3	34,8	51,5



INFORMACIÓN COMPLEMENTARIA

Área: provincia de Tenerife



Información general del medio
(Todas las emisoras)



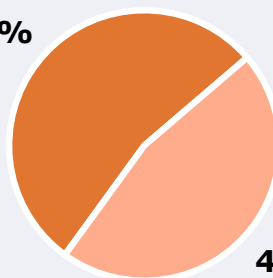
Seguimiento del medio



Audiencia diaria
en minutos

90

53,7%



46,3%



Universo: Población general



Inconveniencias a la difusión de la emisora



No escucha radio

46,3%



No conoce la
emisora

84,6%



Dificultades en la
sintonización

1,3%

0% 20% 40% 60% 80% 100%

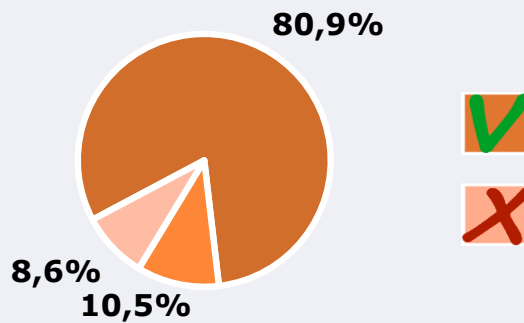



Universo: Población general



Calidad de la señal

Se recibe bien	80,9%
Regular o con dificultades	10,5%
Mala calidad o no se recibe	8,6%



 **Universo:** Población que conoce la emisora