

12TV

07 / 2016


Estudio de audiencia de televisión

audimedia.net



Infortécnica
audiencia.org

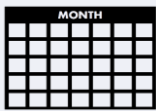




FICHA TÉCNICA

**Universo:**

Población mayor de 15 años.

**Fecha del estudio:**

07 / 2016

2σ
2 sigma

Muestreo probabilístico, aleatorio simple (dos sigma)

**Número de entrevistas telefónicas:**

360

**Error máximo sobre el total de la muestra:**

5,27%

**Empresa que realiza el estudio:**

INFORTÉCNICA - www.infortecnica.com

Puede verificar la autenticidad de los datos del estudio consultando la web:
www.audiencia.org o en www.audimedia.net



SÍNTESIS

12TV, seguida por 224909 personas, obtiene un 1,2 por ciento de share en provincia de Alicante.

En el estudio realizado en julio de 2016, en la provincia de Alicante, 12TV es conocida por el 32,6 por ciento de la población. En el último mes la han seguido 224909 personas durante 17 minutos al día de media. Sobre el total de la población del área, el tiempo medio de audiencia es de 2,1 minutos, con un 1,2 por ciento de share y un GRP 24h de 19713 personas.



ÁREA

provincia de Alicante



Área de realización del estudio:

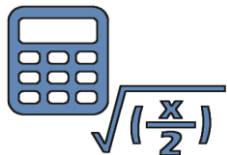
provincia de Alicante



Población del área encuestada:
1.869.000



Poblaciones:
Todos los municipios



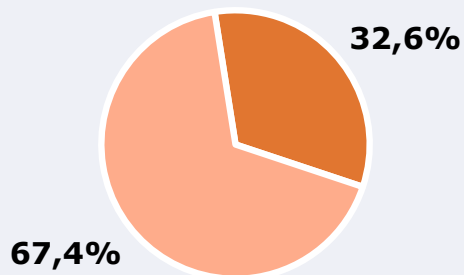
RESULTADOS

Área: provincia de Alicante

Conocedores de la emisora



32,6 %
609.553

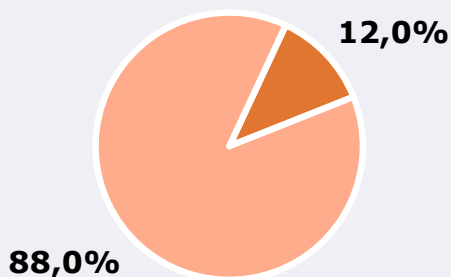


Universo: Población general

Seguidores de la emisora (Durante el último mes)

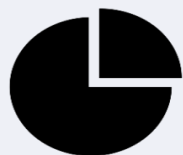


12,0 %
224.909



Universo: Población general

Resultados generales - 24 horas



1,2 % *Share 24h*
19.713 *GRP 24h*

2.712 *Público medio*

Universo: Población general

Tiempo de audiencia diaria



2,1

minutos / persona
Población general



17,4

minutos / persona
Población que sigue la emisora



65.084

total horas
Población general

 **Universo:**

Última vez que siguió la emisora



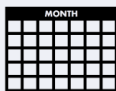
un día

4,6%



De 2 a 7 días


4,6%



De 8 a 30 días

2,9%

0,0% 1,0% 2,0% 3,0% 4,0% 5,0%

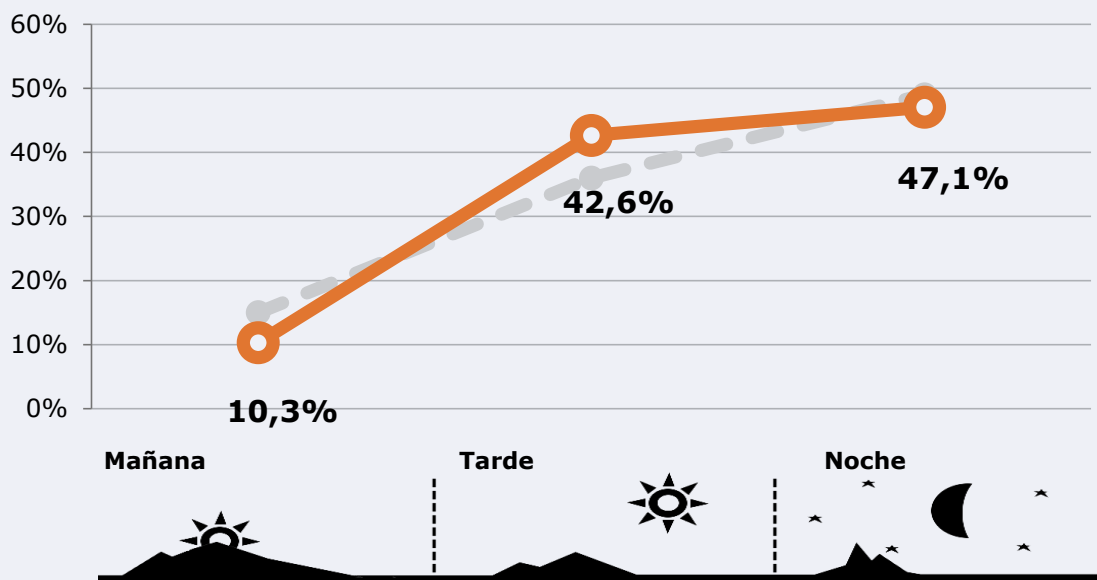
 **Universo:** Población general




RESULTADOS POR FRANJAS HORARIAS






Área: provincia de Alicante


Preferencia horaria (Resultado general)



 **Universo:** Población que sigue la emisora

Resultados generales - 8 horas

	% Share (8 horas)	 GRP (8 horas)	 Público medio
Mañana 	0,8%	2029	837
Tarde 	1,4%	8407	3470
Noche 	1,1%	9277	3828

 **Universo:** Población general

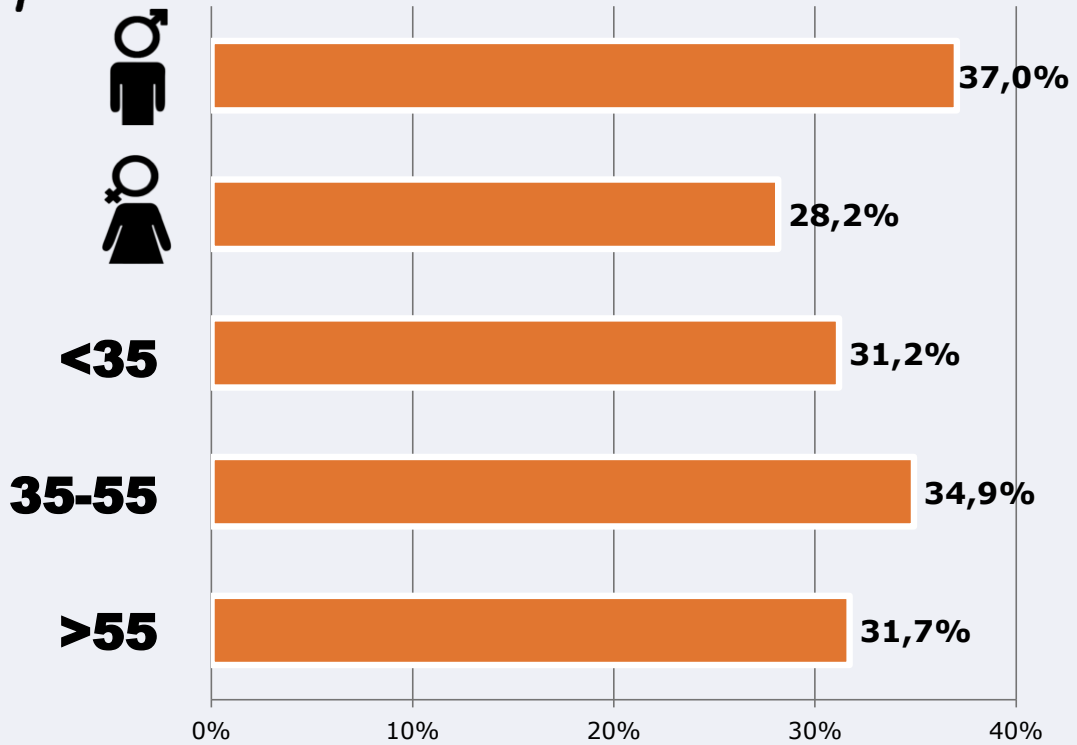


RESULTADOS POR SEXO Y EDAD

Área: provincia de Alicante



Conocedores de la emisora



Universo: Población general



Tiempo de audiencia diaria minutos / persona

	♂	♀	<35	35-55	>55
Población general	2,9	1,3	1,9	2,0	2,4
Población que sigue la emisora	19,4	15,3	15,8	15,9	20,3



INFORMACIÓN COMPLEMENTARIA

Área: Todo el área del estudio



Información general del medio
(Todos los canales)




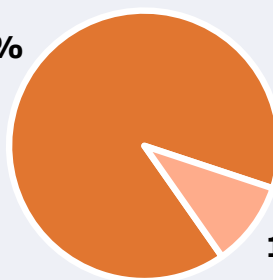
Seguimiento del medio



Audiencia diaria en minutos

178

89,8%



10,2%



Universo: Población general



Inconveniencias a la difusión de la emisora



No ve televisión

10,2%



No conoce la emisora

67,4%



Dificultades en la sintonización

8,1%

0% 20% 40% 60% 80%

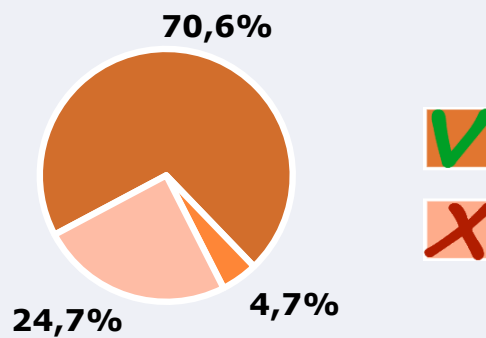


Universo: Población general



Calidad de la señal

Se recibe bien	70,6%
Regular o con dificultades	4,7%
Mala calidad o no se recibe	24,7%



Universo: Población que conoce la emisora