



Radio Puerto

07 / 2016

Estudio de audiencia de radio

The logo for audimedia.net features a blue Wi-Fi symbol above the text 'audimedia.net' in a blue, sans-serif font.



The logo for Infortécnica audiencia.org features a colorful circular graphic with a green 'i' and a red 'a' above the text 'Infortécnica audiencia.org' in a blue, sans-serif font.






## FICHA TÉCNICA

**Universo:**

Población mayor de 15 años.

**Fecha del estudio:**

07 / 2016

**2σ**  
**2 sigma**

**Muestreo probabilístico, aleatorio simple (dos sigma)**

**Número de entrevistas telefónicas:**

354

**Error máximo sobre el total de la muestra:**

5,31%

**Empresa que realiza el estudio:**

INFORTÉCNICA - [www.infortecnica.com](http://www.infortecnica.com)

Puede verificar la autenticidad de los datos del estudio consultando la web:  
[www.audiencia.org](http://www.audiencia.org) o en [www.audimedia.net](http://www.audimedia.net)



## SÍNTESIS

Radio Puerto, seguida por 18174 personas, obtiene un 5 por ciento de share en El Puerto de Santa María.

En el estudio realizado en julio de 2016, en el área de El Puerto de Santa María, Radio Puerto es conocida por el 53,3 por ciento de la población. En el último mes la han seguido 18174 personas durante 21 minutos al día de media. Sobre el total de la población del área, el tiempo medio de audiencia es de 4,3 minutos, con un 5 por ciento de share y un GRP 24h de 2257 personas.



## ÁREA

El Puerto de Santa María



### Área de realización del estudio:

El Puerto de Santa María



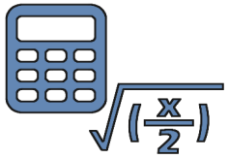
### Población del área encuestada:

89.100



### Poblaciones:

El Puerto de Santa María



## RESULTADOS

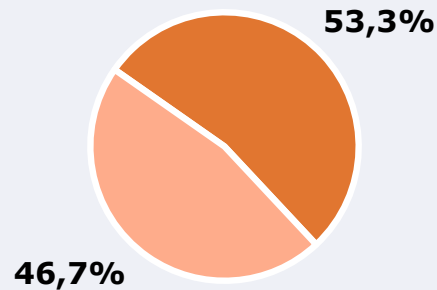
Área: El Puerto de Santa María

Conocedores de la emisora



53,3 %

47.506



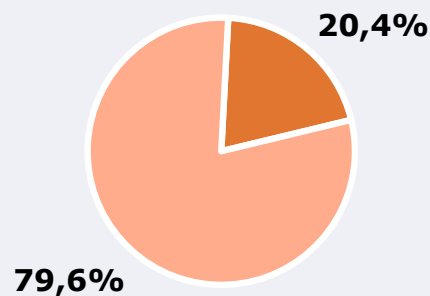
**Universo:** Población general

Seguidores de la emisora ( Durante el último mes )



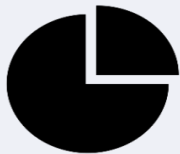
20,4 %

18.174



**Universo:** Población general

Resultados generales - 24 horas



5,0 % *Share 24h*

2.257 *GRP 24h*

266 *Público medio*

**Universo:** Población general

## Tiempo de audiencia diaria



4,3

**minutos / persona**  
Población general



21,0

**minutos / persona**  
Población que sigue la emisora



6.375

**total horas**  
Población general

 **Universo:**

## Última vez que siguió la emisora




un día

6,0%



De 2 a 7 días


7,6%




De 8 a 30 días

6,8%

0,0% 2,0% 4,0% 6,0% 8,0%

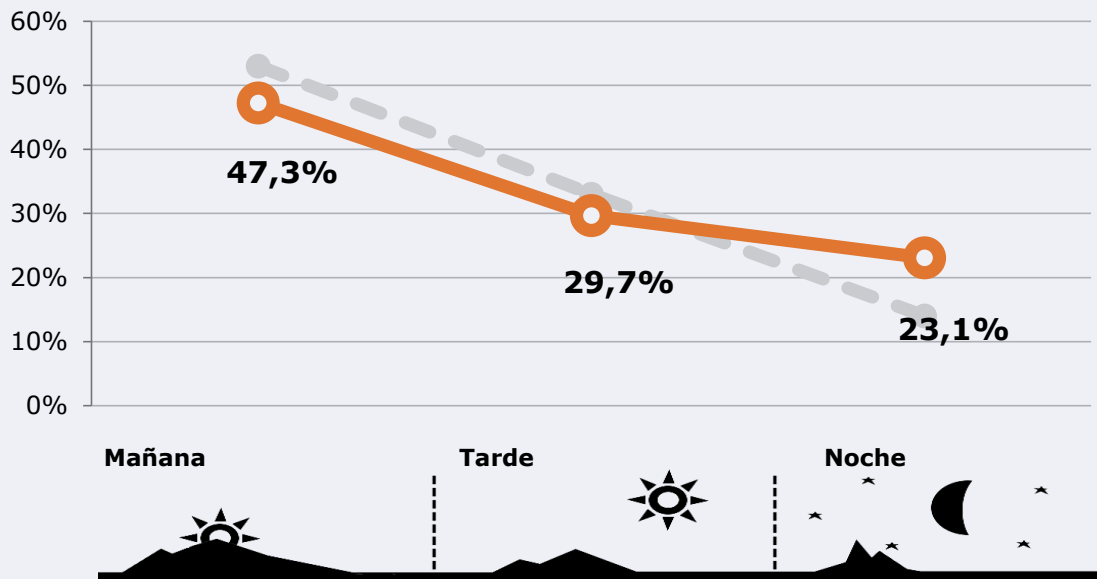
 **Universo:** Población general




## RESULTADOS POR FRANJAS HORARIAS






Área: El Puerto de Santa María


### Preferencia horaria (Resultado general)



 **Universo:** Población que sigue la emisora

### Resultados generales - 8 horas

	<b>%</b> Share (8 horas)	 GRP (8 horas)	 Público medio
<b>Mañana</b> 	4,5%	1066	377
<b>Tarde</b> 	4,5%	670	236
<b>Noche</b> 	8,3%	521	184

 **Universo:** Población general

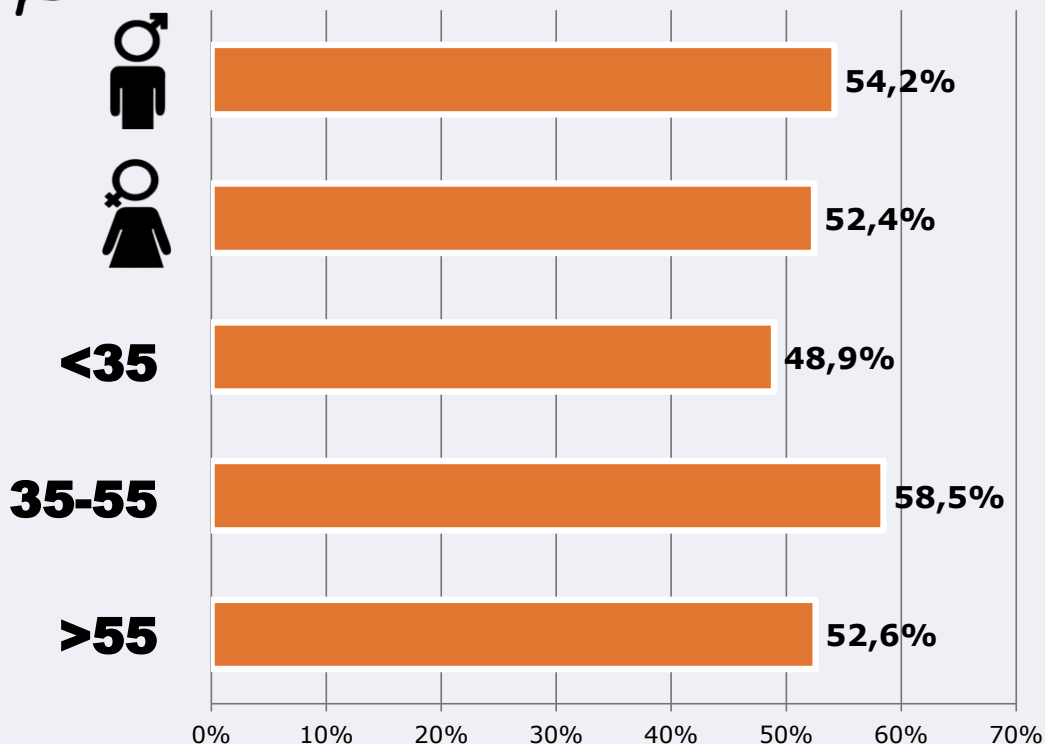


# RESULTADOS POR SEXO Y EDAD

Área: El Puerto de Santa María



## Conocedores de la emisora



Universo: Población general



## Tiempo de audiencia diaria minutos / persona

	♂	♀	<35	35-55	>55
Población general	3,8	4,7	3,3	4,0	5,5
Población que sigue la emisora	16,4	25,7	18,7	19,4	25,0





## INFORMACIÓN COMPLEMENTARIA

Área: Todo el área del estudio



Información general del medio  
(Todas las emisoras)



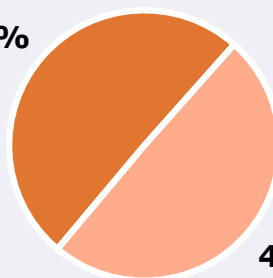
Seguimiento del medio



Audiencia diaria en minutos

86

50,5%



49,5%



Universo: Población general



## Inconveniencias a la difusión de la emisora



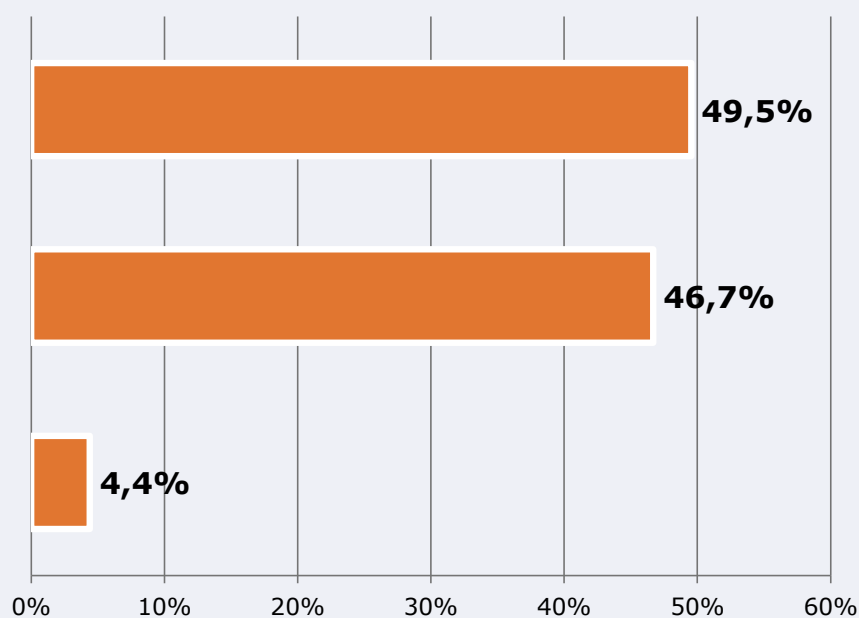
No escucha radio



No conoce la emisora



Dificultades en la sintonización

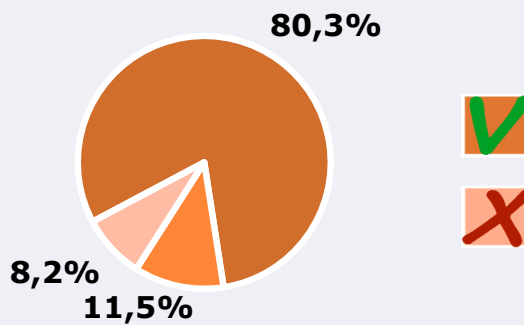



Universo: Población general



### Calidad de la señal

Se recibe bien	80,3%
Regular o con dificultades	11,5%
Mala calidad o no se recibe	8,2%



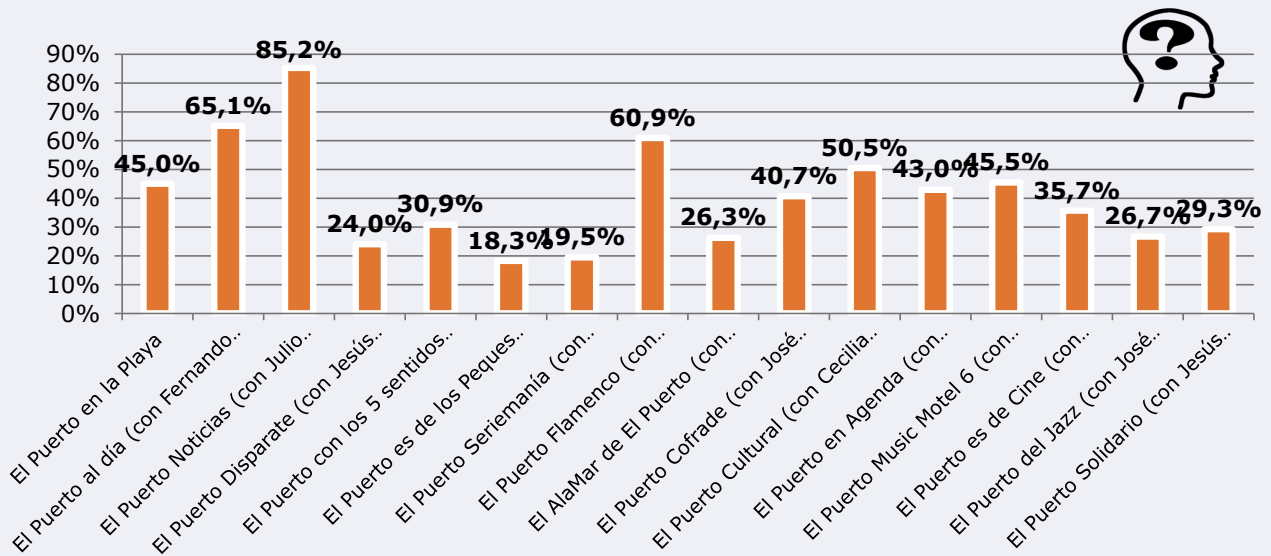
 **Universo:** Población que conoce la emisora

## Nivel de conocimiento y puntuación de programación

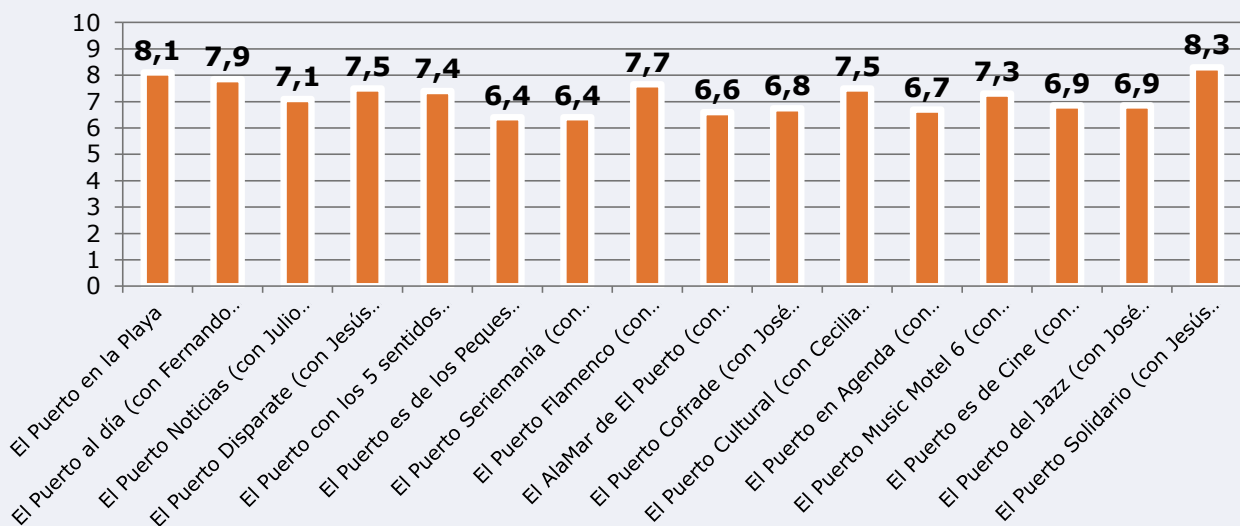


1...10?

El Puerto en la Playa	45,0%	8,1
El Puerto al día (con Fernando Durán)	65,1%	7,9
El Puerto Noticias (con Julio Otero)	85,2%	7,1
El Puerto Disparate (con Jesús Murciano)	24,0%	7,5
El Puerto con los 5 sentidos (con Pedro Payán)	30,9%	7,4
El Puerto es de los Peques (con Susana de Celis y Carolina)	18,3%	6,4
El Puerto Seriemanía (con Miguel Ángel Moreno)	19,5%	6,4
El Puerto Flamenco (con Manolo Gallardo)	60,9%	7,7
El AlaMar de El Puerto (con Juanjo Castillo y José Tur)	26,3%	6,6
El Puerto Cofrade (con José Manuel Castilla)	40,7%	6,8
El Puerto Cultural (con Cecilia Gatica y Manolo Morillo)	50,5%	7,5
El Puerto en Agenda (con Mercedes Sánchez)	43,0%	6,7
El Puerto Music Motel 6 (con Fernando Vela)	45,5%	7,3
El Puerto es de Cine (con Jesús Almedros)	35,7%	6,9
El Puerto del Jazz (con José Luis Caucelo)	26,7%	6,9
El Puerto Solidario (con Jesús Rangel)	29,3%	8,3



1...10?



Universo: Población que sigue la emisora