



Play Radio

08 / 2016


Estudio de audiencia de radio

 audimedia.net



 Infortécnica
audiencia.org

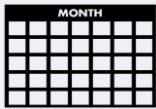




FICHA TÉCNICA

**Universo:**

Población mayor de 15 años.

**Fecha del estudio:**

08 / 2016

2 σ
2 sigma

Muestreo probabilístico, aleatorio simple (dos sigma)

**Número de entrevistas telefónicas:**

353

**Error máximo sobre el total de la muestra:**

5,32%

**Empresa que realiza el estudio:**

INFORTÉCNICA - www.infortecnica.com

Puede verificar la autenticidad de los datos del estudio consultando la web:
www.audiencia.org o en www.audimedia.net



SÍNTESIS

Play Radio, seguida por 70930 personas, obtiene un 0,6 por ciento de share en Valencia y alrededores.

En el estudio realizado en julio y agosto de 2016, en el área de Valencia y alrededores, Play Radio es conocida por el 6,1 por ciento de la población. En el último mes la han seguido 70930 personas durante 18 minutos al día de media. Sobre el total de la población del área, el tiempo medio de audiencia es de 0,6 minutos, con un 0,6 por ciento de share y un GRP 24h de 7314 personas.

A medida que la emisora sea más conocida, aumentará de audiencia, dado el elevado seguimiento de quienes ya la conocen.



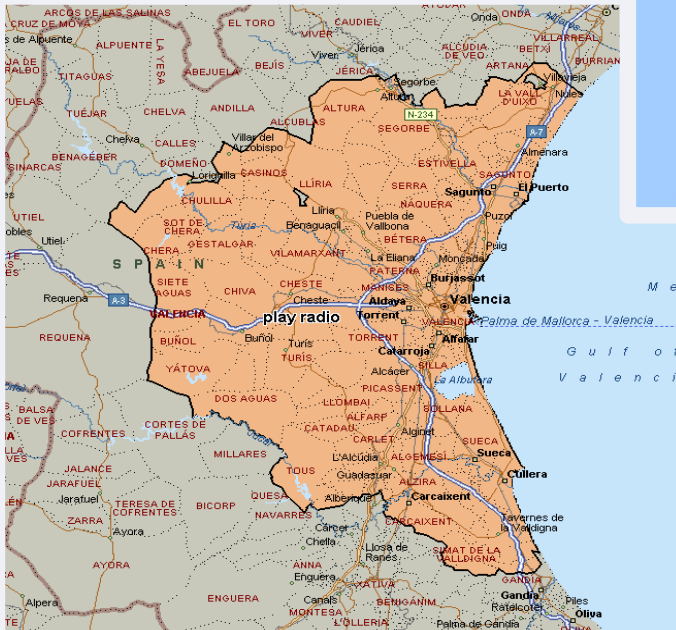
ÁREA

Valencia y alrededores



Área de realización del estudio:

Valencia y alrededores



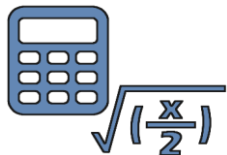
Población del área encuestada:

2.215.000



Poblacions:

Alaquàs	La Pobla de Vallbona
Albal	La Vall d'Uixó
Albalat de la Ribera	Llaurí
Albalat dels Sorells	Llíria
Albalat dels Tarongers	Llombai
Alborache	Loriguilla
Alboraya	Lugar Nuevo de la Corona
Albuixech	Macastre
Alcácer	Manises
Aldaia	Marines
Alfajar	Masalavés
Alfara de Algimia	Massalfassar
Alfara del Patriarca	Massamagrell
Alfarp	Massanassa
Alfondeguilla	Meliana
Algar de Palancia	Mislata
Algemesí	Moncada
Algimia de Alfara	Moncòfar
Alginet	Monserrat
Almàspera	Montroy
Almenara	Museros
Almussafes	Náquera
Altura	Nules
Alzira	Olocau
Barx	Paiporta
Benaguasil	Paterna
Benavites	Pedralba
Benetússer	Petrés
Benifaió	Picanya
Benifairó de la Valldigna	Picassent
Benifairó de les Valls	Pobla de Farnals
Benimodo	Polinyà de Xúquer
Benimuslem	Puçol
Beniparrell	Puig
Benisanó	Quart de les Valls
Bétera	Quart de Poblet
Bonrepós I Mirambell	Quartell
Bugarra	Rafelbuñol
Buñol	Real de Montroy
Burjassot	Riba-roja de Túria
Canet d'En Berenguer	Riola
Carcaixent	Rocafort
Carlet	Sagunto
Casinos	Sedaví
Catadau	Segart
Catarroja	Segorbe
Chera	Serra
Cheste	Siete Aguas
Chilches	Silla
Chiva	Simat de la Valldigna
Chulilla	Sollana
Corbera	Soneja
Cullera	Sot de Chera
Dos Aguas	Sot de Ferrer
Emperador	Sueca
Estivella	Tavernes Blanques
Faura	Tavernes de la Valldigna
Favara	Torrent
Foios	Torres-Torres
Fortaleny	Tous
Gátova	Turís
Geldo	Valencia
Gestalgar	Vilamarxant
Gilet	Villar del Arzobispo
Godella	Villavieja
Godelleta	Vinalesa
Guadasuar	Xeraco
L'Alcúdia	Xeresa
L'Elia	Xirivella
La Llosa	Yátova



RESULTADOS

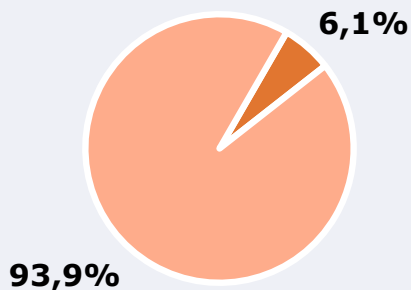
Área: Valencia y alrededores

Conocedores de la emisora



6,1 %

134.814



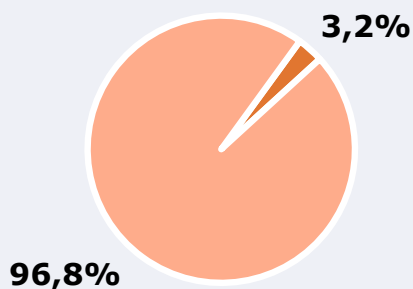
Universo: Población general

Seguidores de la emisora (Durante el último mes)



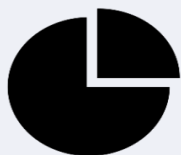
3,2 %

70.930



Universo: Población general

Resultados generales - 24 horas



0,6 % *Share 24h*

7.314 *GRP 24h*

866 *Público medio*

Universo: Población general

Tiempo de audiencia diaria



0,6

minutos / persona
Población general



17,6

minutos / persona
Población que
sigue la emisora



20.786

total horas
Población general

 **Universo:**

Última vez que siguió la emisora



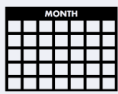
un día

1,2%



De 2 a 7 días


1,2%



De 8 a 30 días

0,8%

0,0% 0,2% 0,4% 0,6% 0,8% 1,0% 1,2% 1,4%

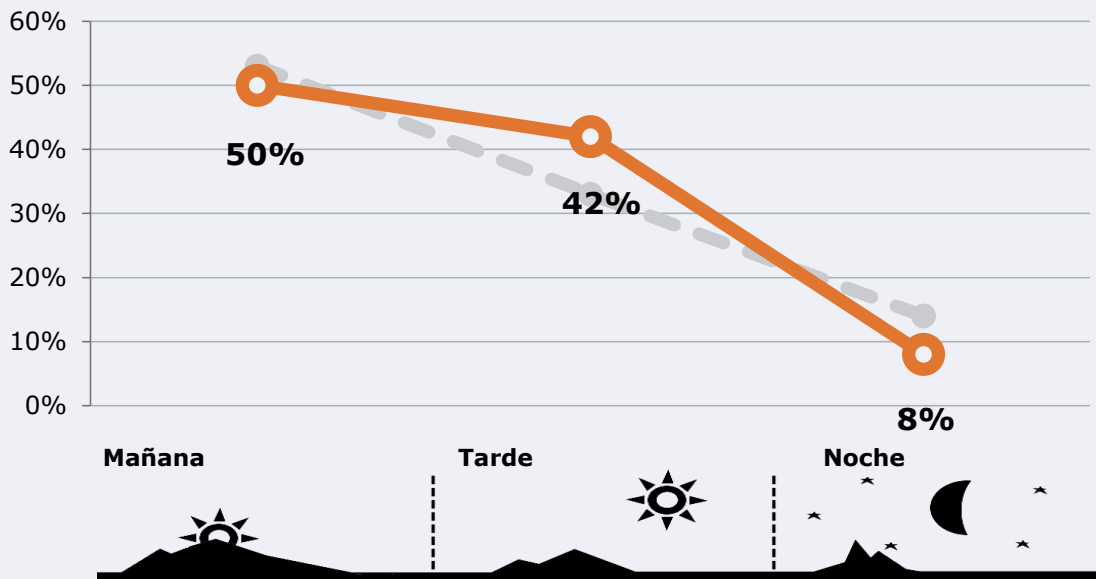
 **Universo:** Población general



RESULTADOS POR FRANJAS HORARIAS

Área: Valencia y alrededores

Preferencia horaria (Resultado general)



Universo: Población que sigue la emisora

Resultados generales - 8 horas

	% Share (8 horas)	 GRP (8 horas)	 Público medio
Mañana 	0,6%	3657	1299
Tarde 	0,8%	3072	1091
Noche 	0,4%	585	208

Universo: Población general

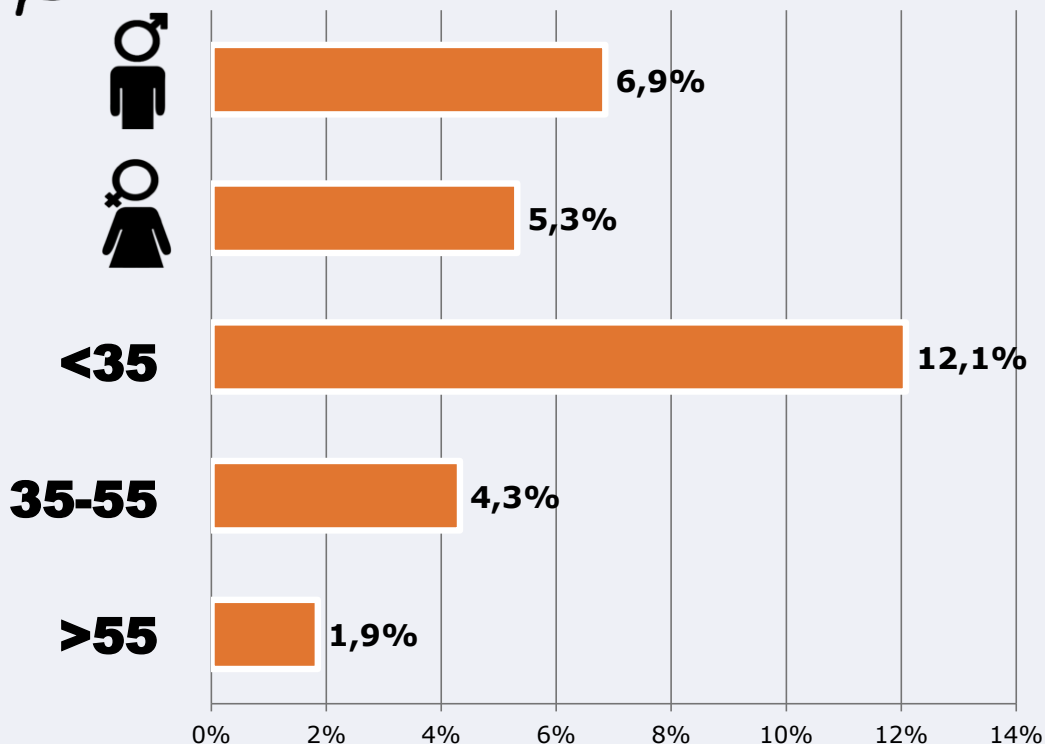


RESULTADOS POR SEXO Y EDAD

Área: Valencia y alrededores



Conocedores de la emisora



Universo: Población general



Tiempo de audiencia diaria minutos / persona

	♂	♀	<35	35-55	>55
Población general	0,5	0,6	1,2	0,3	0,2
Población que sigue la emisora	15,5	19,7	33,1	12,8	6,8



INFORMACIÓN COMPLEMENTARIA

Área: Todo el área del estudio



Información general del medio
(Todas las emisoras)



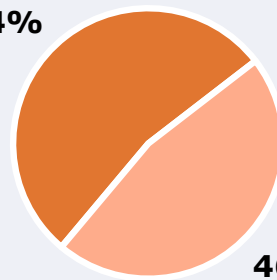
Seguimiento del medio



Audiencia diaria
en minutos

91

53,4%



46,6%

Universo: Población general



Inconveniencias a la difusión de la emisora



No escucha radio

46,6%



No conoce la
emisora

93,9%



Dificultades en la
sintonización

0,0%

0% 20% 40% 60% 80% 100%

Universo: Población general