



Radio Chinchilla

06 / 2016


Estudio de audiencia de radio

 audimedia.net



 Infortécnica
audiencia.org

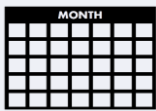




FICHA TÉCNICA

**Universo:**

Población mayor de 15 años.

**Fecha del estudio:**

06 / 2016

2σ
2 sigma

Muestreo probabilístico, aleatorio simple (dos sigma)

**Número de entrevistas telefónicas:**

351

**Error máximo sobre el total de la muestra:**

5,33%

**Empresa que realiza el estudio:**

INFORTÉCNICA - www.infortecnica.com

Puede verificar la autenticidad de los datos del estudio consultando la web:
www.audiencia.org o en www.audimedia.net

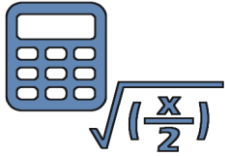


SÍNTESIS

Radio Chinchilla, seguida por cerca de 45.000 personas, obtiene un 29,5 por ciento de share en Chinchilla de Montearagón.

En el estudio realizado en junio de 2016, en el área de Albacete, Radio Chinchilla es conocida por el 76,1 por ciento de la población. En el último mes la han seguido 42844 personas durante 24 minutos al día de media. Sobre el total de la población del área, el tiempo medio de audiencia es de 6 minutos, con un 6,8 por ciento de share y un GRP 24h de 5905 personas.

En el área de Chinchilla de Montearagón, es conocida por el 89,4 por ciento de la población. En el último mes la han seguido 1860 personas durante 58 minutos al día de media. Sobre el total de la población del área, el tiempo medio de audiencia es de 26,3 minutos, con un 29,5 por ciento de share y un GRP 24h de 611 personas.



RESULTADOS

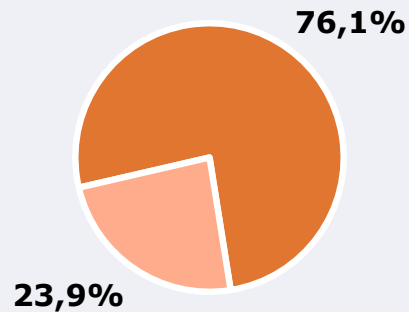
Área: Albacete

Conocedores de la emisora



76,1 %

131.645



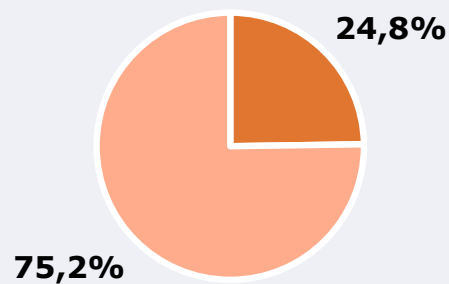
Universo: Población general

Seguidores de la emisora (Durante el último mes)



24,8 %

42.844



Universo: Población general

Resultados generales - 24 horas



6,8 % *Share 24h*

5.905 *GRP 24h*

725 *Público medio*

Universo: Población general

Tiempo de audiencia diaria



6,0

minutos / persona

Población general



24,4

minutos / persona

Población que sigue la emisora



17.401

total horas

Población general

 **Universo:**

Última vez que siguió la emisora



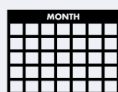
un día

6,1%



De 2 a 7 días


8,1%



De 8 a 30 días

10,6%

0,0% 2,0% 4,0% 6,0% 8,0% 10,0% 12,0%

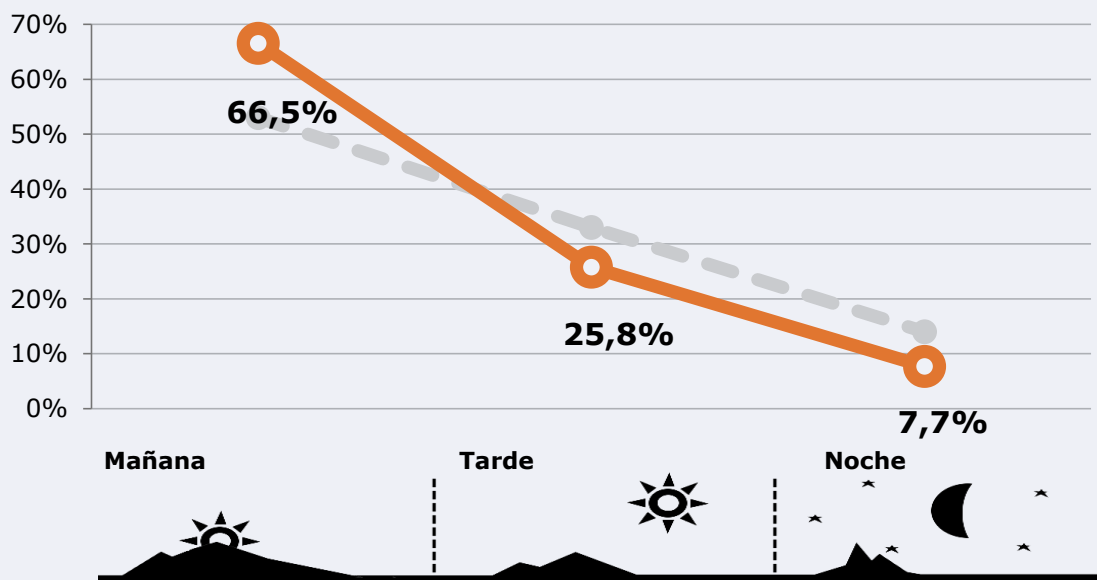
 **Universo:** Población general




RESULTADOS POR FRANJAS HORARIAS






Área: Albacete


Preferencia horaria (Resultado general)



 **Universo:** Población que sigue la emisora

Resultados generales - 8 horas

	% Share (8 horas)	 GRP (8 horas)	 Público medio
Mañana 	8,5%	3929	1447
Tarde 	5,3%	1522	561
Noche 	3,7%	454	167

 **Universo:** Población general

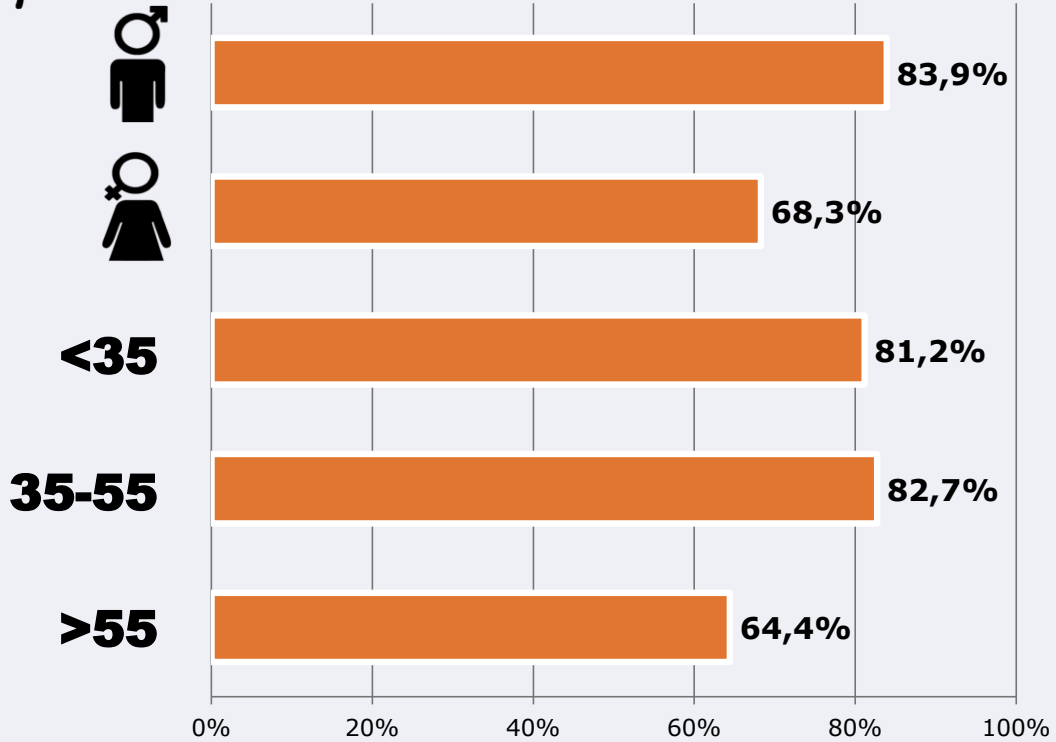


RESULTADOS POR SEXO Y EDAD

Área: Albacete



Conocedores de la emisora



Universo: Población general



Tiempo de audiencia diaria minutos / persona

	♂	♀	<35	35-55	>55
Población general	5,8	6,3	3,9	12,1	2,1
Población que sigue la emisora	18,9	29,8	17,7	31,6	23,8



ÁREA

Chinchilla de Montearagón



Área de realización del estudio:

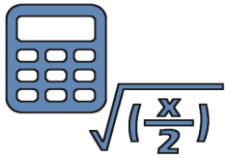
Chinchilla de Montearagón



Población del área encuestada:
4.100



Poblaciones:
Chinchilla de Montearagón



RESULTADOS

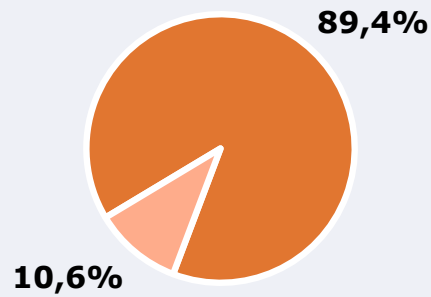
Área: Chinchilla de Montearagón


Conocedores de la emisora



89,4 %

3.663 



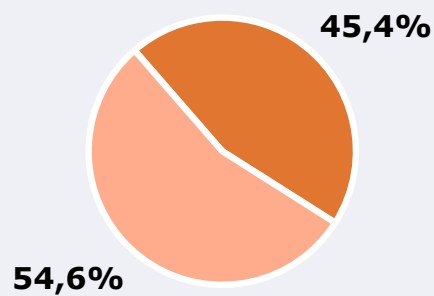
 **Universo:** Población general


Seguidores de la emisora (Durante el último mes)



45,4 %

1.860 



 **Universo:** Población general


Resultados generales - 24 horas



29,5 % *Share 24h*

611  *GRP 24h*

75  *Público medio*

 **Universo:** Población general

Tiempo de audiencia diaria




26,3

minutos / persona
Población general



58,0

minutos / persona
Población que
sigue la emisora



1.800


total horas
Población general

 **Universo:**

Última vez que siguió la emisora




un día



De 2 a 7 días


7,1%



De 8 a 30 días

12,3%

0,0% 5,0% 10,0% 15,0% 20,0% 25,0% 30,0%

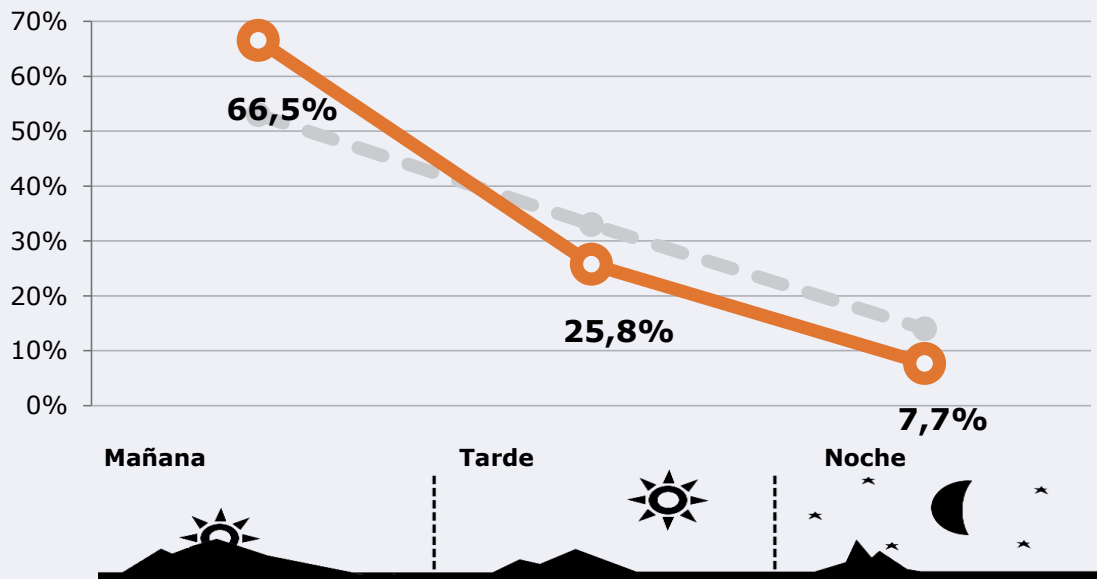
 **Universo:** Población general




RESULTADOS POR FRANJAS HORARIAS






Área: Chinchilla de Montearagón


Preferencia horaria (Resultado general)



 **Universo:** Población que sigue la emisora

Resultados generales - 8 horas

	% Share (8 horas)	 GRP (8 horas)	 Público medio
Mañana 	37,1%	406	150
Tarde 	23,1%	157	58
Noche 	16,2%	47	17

 **Universo:** Población general



INFORMACIÓN COMPLEMENTARIA

Área: Todo el área del estudio



Información general del medio
(Todas las emisoras)

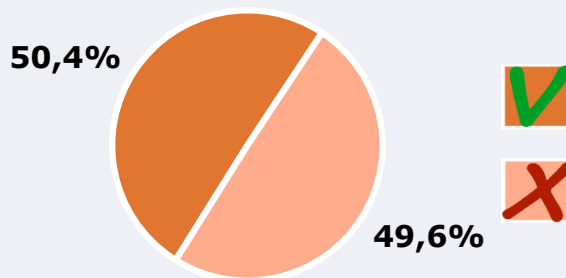


Seguimiento del medio



Audiencia diaria en minutos

89



Universo: Población general



Inconveniencias a la difusión de la emisora



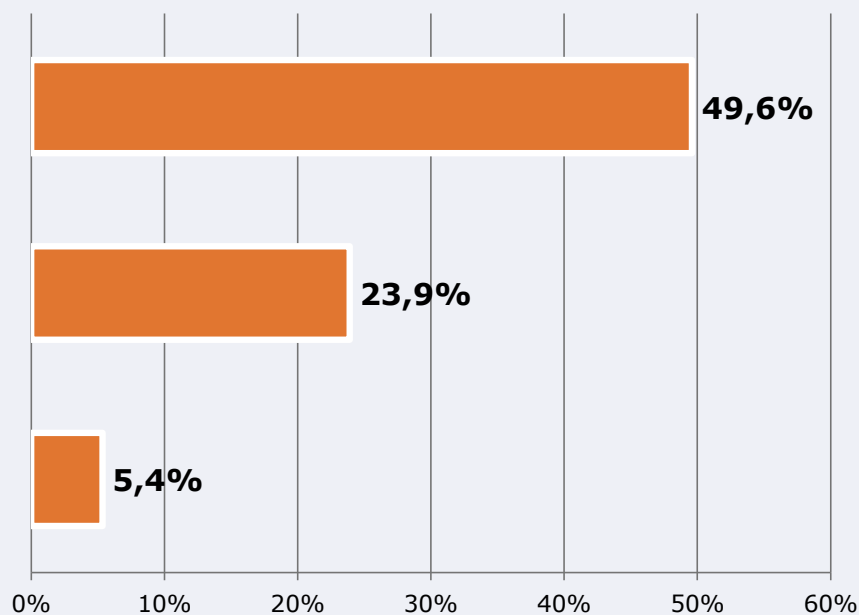
No escucha radio



No conoce la emisora



Dificultades en la sintonización

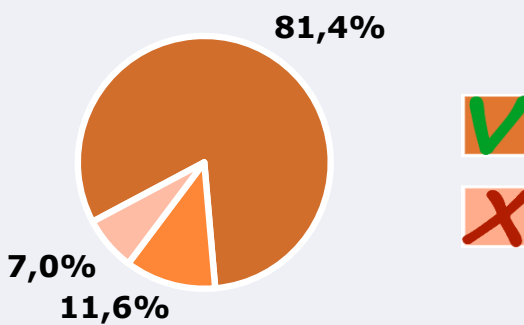



Universo: Población general



Calidad de la señal

Se recibe bien	81,4%
Regular o con dificultades	11,6%
Mala calidad o no se recibe	7,0%



 **Universo:** Población que conoce la emisora