

Onda Azul Málaga

04 / 2016


Estudio de audiencia de televisión

 audimedia.net



 Infortécnica  
audiencia.org

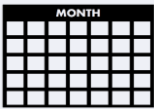




## FICHA TÉCNICA

**Universo:**

Población mayor de 15 años.

**Fecha del estudio:**

04 / 2016

**2σ**  
**2 sigma**

**Muestreo probabilístico, aleatorio simple (dos sigma)**

**Número de entrevistas telefónicas:**

357

**Error máximo sobre el total de la muestra:**

5,29%

**Empresa que realiza el estudio:**

INFORTÉCNICA - [www.infortecnica.com](http://www.infortecnica.com)

Puede verificar la autenticidad de los datos del estudio consultando la web:  
[www.audiencia.org](http://www.audiencia.org) o en [www.audimedia.net](http://www.audimedia.net)



## SÍNTESIS

Onda Azul Málaga, seguida por 355913 personas, obtiene un 3,9 por ciento de share en su área de Málaga y proximidades.

En el estudio realizado después de Semana Santa en marzo y abril de 2016, en el área de Málaga y proximidades, Onda Azul Málaga es conocida por el 70,2 por ciento de la población. En el último mes la han seguido 355913 personas durante 20 minutos al día de media. Sobre el total de la población del área, el tiempo medio de audiencia es de 7 minutos, con un 3,9 por ciento de share y un GRP 24h de 35689 personas.

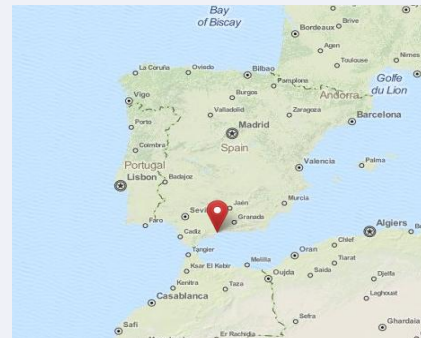


## ÁREA

### Málaga y proximidades



### Área de realización del estudio: Málaga y proximidades

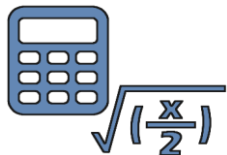


**Población del área encuestada:**  
1.015.000



#### Poblaciones:

Alhaurín de la Torre	Colmenar
Alhaurín el Grande	Fuengirola
Almogía	Málaga
Alora	Mijas
Benalmádena	Pizarra
Cártama	Rincón de la Victoria
Casabermeja	Torremolinos
Coín	



# RESULTADOS

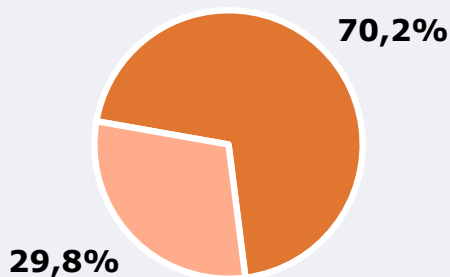
Área: Málaga y proximidades

Conocedores de la emisora



70,2 %

712.679



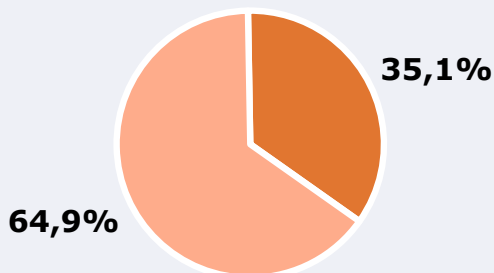
**Universo:** Población general

Seguidores de la emisora ( Durante el último mes )



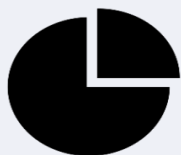
35,1 %

355.913



**Universo:** Población general

Resultados generales - 24 horas



3,9 % *Share 24h*

35.689 *GRP 24h*

4.906 *Público medio*

**Universo:** Población general

## Tiempo de audiencia diaria



7,0

minutos / persona

Población general



19,9

minutos / persona

Población que sigue la emisora



117.752

total horas

Población general

 **Universo:**

## Última vez que siguió la emisora



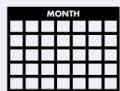
un día

8,1%



De 2 a 7 días


15,1%



De 8 a 30 días

11,9%

0,0% 5,0% 10,0% 15,0% 20,0%

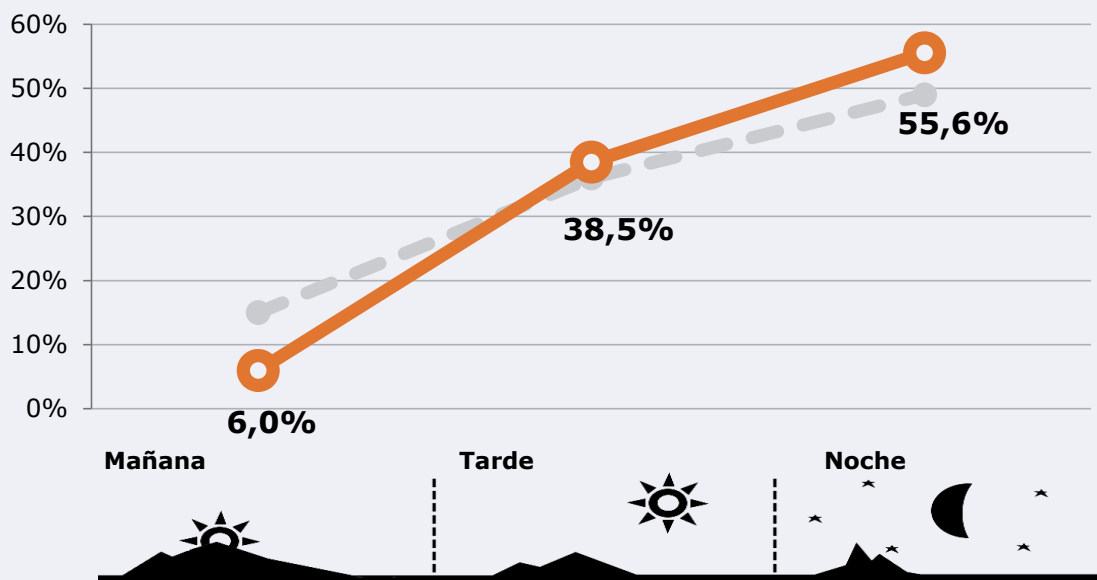
 **Universo:** Población general




## RESULTADOS POR FRANJAS HORARIAS






Área: Málaga y proximidades


### Preferencia horaria (Resultado general)



 **Universo:** Población que sigue la emisora

### Resultados generales - 8 horas

	<b>%</b> Share (8 horas)	 GRP (8 horas)	 Público medio
<b>Mañana</b> 	1,5%	2124	876
<b>Tarde</b> 	4,1%	13738	5666
<b>Noche</b> 	4,4%	19827	8177

 **Universo:** Población general

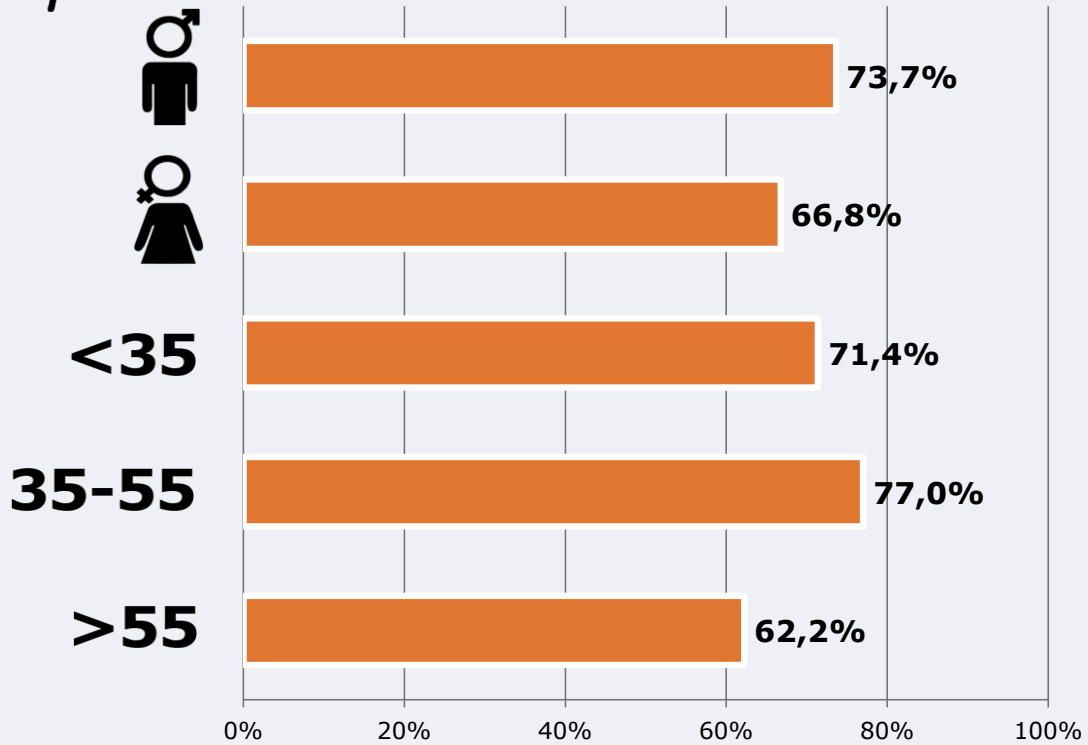


# RESULTADOS POR SEXO Y EDAD

Área: Málaga y proximidades



## Conocedores de la emisora



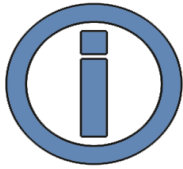
Universo: Población general



## Tiempo de audiencia diaria minutos / persona

	♂	♀	<35	35-55	>55
Población general	7,4	6,5	5,9	7,5	7,4
Población que sigue la emisora	19,7	20,0	15,6	19,5	24,4





## INFORMACIÓN COMPLEMENTARIA

Área: Málaga y proximidades

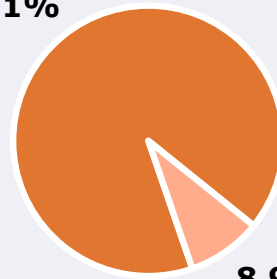


Información general del medio  
(Todos los canales)

91,1%



Seguimiento del medio



Audiencia diaria  
en minutos

180



Universo: Población general



## Inconveniencias a la difusión de la emisora



No ve televisión

8,9%



No conoce la  
emisora

29,8%



Dificultades en la  
sintonización

9,8%

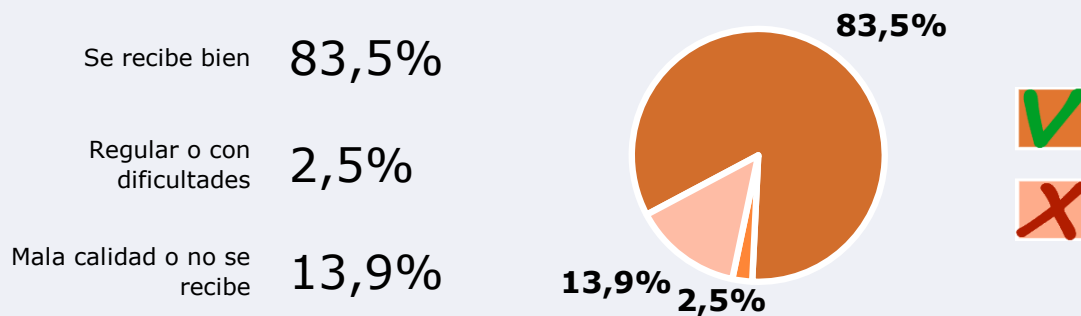
0% 5% 10% 15% 20% 25% 30% 35%



Universo: Población general

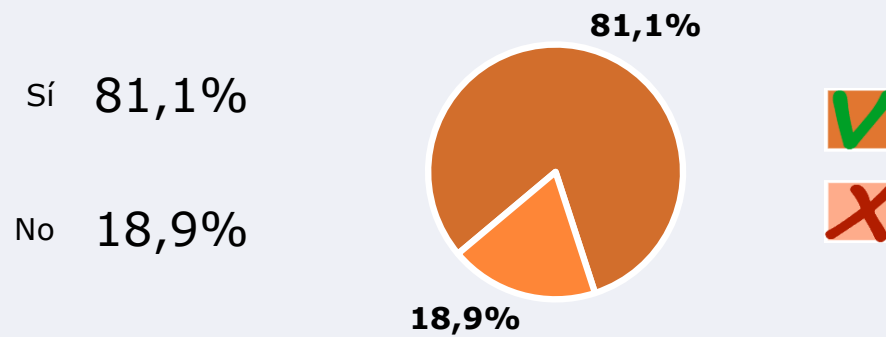


## Calidad de la señal



**Universo:** Población que conoce la emisora

¿Ha seguido en algún momento la programación de Semana Santa por el canal Onda Azul?



**Universo:** Población que sigue la emisora