



Es Radio Benidorm

06 / 2016


Estudio de audiencia de radio

The logo for audimedia.net features a blue Wi-Fi symbol above the text 'audimedia.net' in a blue, sans-serif font.



The logo for Infortécnica audiencia.org features a colorful circular graphic with a green 'i' and a red 'a' above the text 'Infortécnica audiencia.org' in a blue, sans-serif font.

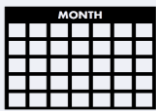




FICHA TÉCNICA

**Universo:**

Población mayor de 15 años.

**Fecha del estudio:**

06 / 2016

2 σ
2 sigma

Muestreo probabilístico, aleatorio simple (dos sigma)

**Número de entrevistas telefónicas:**

359

**Error máximo sobre el total de la muestra:**

5,28%

**Empresa que realiza el estudio:**

INFORTÉCNICA - www.infortecnica.com

Puede verificar la autenticidad de los datos del estudio consultando la web:
www.audiencia.org o en www.audimedia.net



SÍNTESIS

Es Radio Benidorm, seguida por 39468 personas, obtiene un 6,6 por ciento de share en Marina Baixa.

En el estudio realizado en junio de 2016, en el área de la Comarca de Marina Baixa y Calpe, Es Radio Benidorm es conocida por el 38,5 por ciento de la población. En el último mes la han seguido 39468 personas durante 32 minutos al día de media. Sobre el total de la población del área, el tiempo medio de audiencia es de 6,2 minutos, con un 6,6 por ciento de share y un GRP 24h de 7797 personas.



ÀREA

Comarca de Marina Baixa y Calpe



Àrea de realización del estudio:
Comarca de Marina Baixa y Calpe




Población del área encuestada:
204.500



Poblaciones:

Alfaz del Pi	Finestrat
Altea	Guadalest
Beniardá	La Nucía
Benidorm	Orcheta
Benifato	Polop de la Marina
Benimantell	Relleu
Bolulla	Sella
Callosa de Ensarriá	Tàrbena
Calpe	Villajoyosa
Confrides	



RESULTADOS

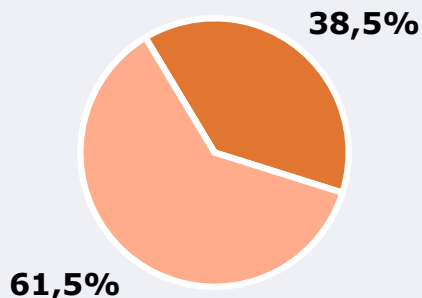
Área: Comarca de Marina Baixa y Calpe

Conocedores de la emisora



38,5 %

78.654



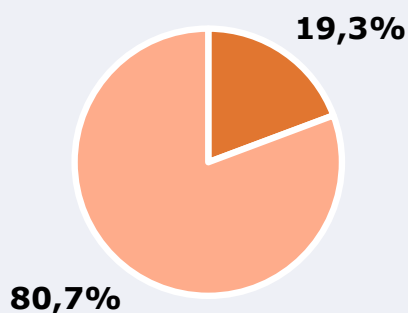
Universo: Población general

Seguidores de la emisora (Durante el último mes)



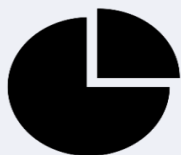
19,3 %

39.468



Universo: Población general

Resultados generales - 24 horas



6,6 % *Share 24h*

7.797 *GRP 24h*

877 *Público medio*

Universo: Población general

Tiempo de audiencia diaria



6,2

minutos / persona

Población general



32,0

minutos / personaPoblación que
sigue la emisora

21.053

total horas

Población general

**Universo:**


Última vez que siguió la emisora



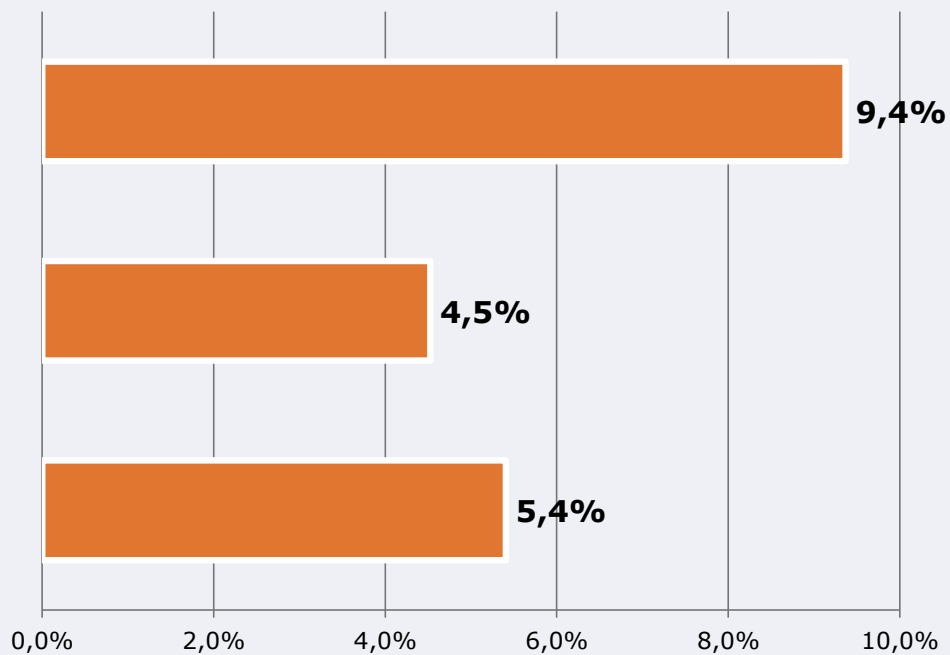
un día



De 2 a 7 días



De 8 a 30 días

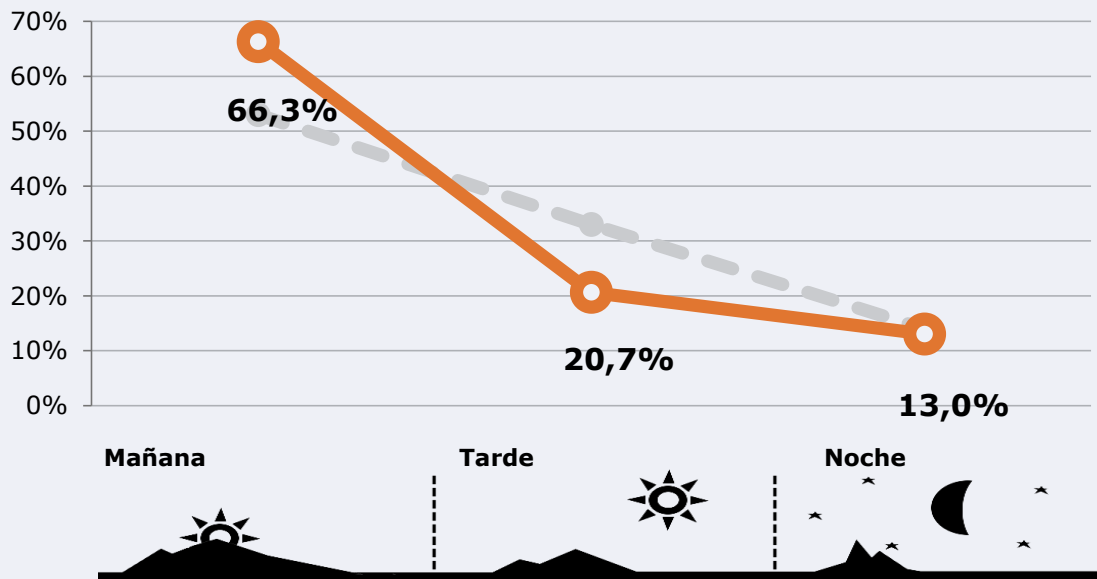
**Universo:** Población general




RESULTADOS POR FRANJAS HORARIAS






Área: Comarca de Marina Baixa y Calpe


Preferencia horaria (Resultado general)



 **Universo:** Población que sigue la emisora

Resultados generales - 8 horas

	% Share (8 horas)	 GRP (8 horas)	 Público medio
Mañana 	8,2%	5169	1745
Tarde 	4,1%	1610	543
Noche 	6,1%	1017	343

 **Universo:** Población general

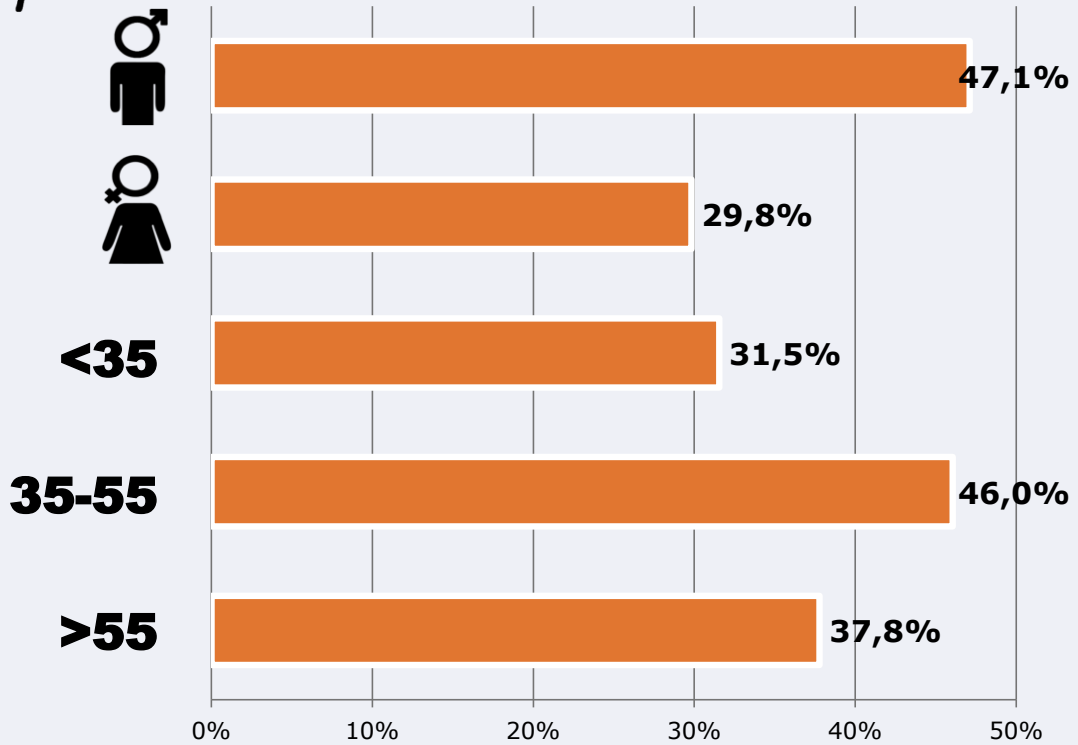


RESULTADOS POR SEXO Y EDAD

Área: Comarca de Marina Baixa y Calpe



Conocedores de la emisora



Universo: Población general



Tiempo de audiencia diaria minutos / persona

	♂	♀	<35	35-55	>55
Población general	7,9	4,5	6,0	5,7	6,9
Población que sigue la emisora	30,5	33,5	37,2	24,6	34,3



INFORMACIÓN COMPLEMENTARIA

Área: Todo el área del estudio



Información general del medio
(Todas las emisoras)

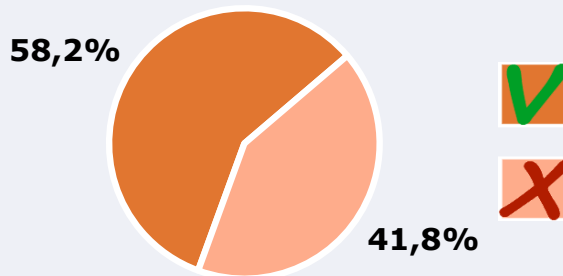


Seguimiento del medio



Audiencia diaria en minutos

94



Universo: Población general



Inconveniencias a la difusión de la emisora



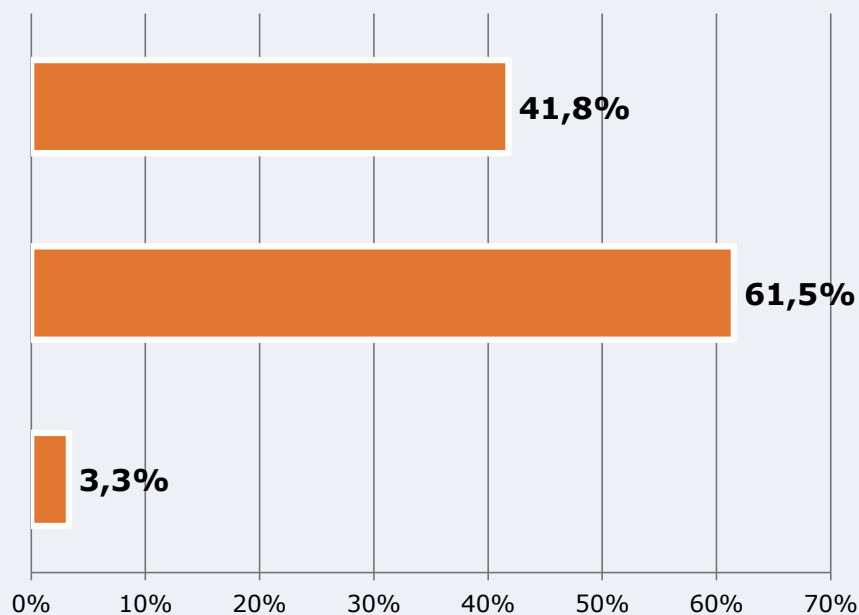
No escucha radio



No conoce la emisora



Dificultades en la sintonización

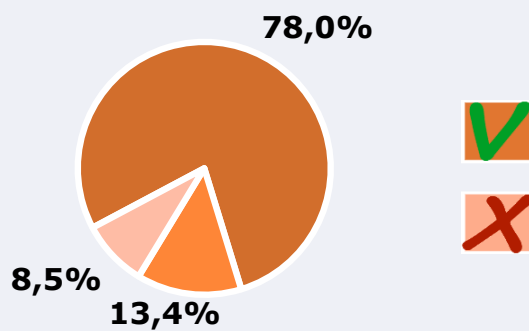



Universo: Población general



Calidad de la señal

Se recibe bien	78,0%
Regular o con dificultades	13,4%
Mala calidad o no se recibe	8,5%



 **Universo:** Población que conoce la emisora