

Noticias Te Ves

06 / 2016


Estudio de audiencia de televisión

 audimedia.net



 Infortécnica
audiencia.org

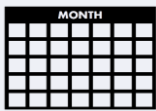




FICHA TÉCNICA

**Universo:**

Población mayor de 15 años.

**Fecha del estudio:**

06 / 2016

2 σ
2 sigma

Muestreo probabilístico, aleatorio simple (dos sigma)

**Número de entrevistas telefónicas:**

359

**Error máximo sobre el total de la muestra:**

5,28%

**Empresa que realiza el estudio:**

INFORTÉCNICA - www.infortecnica.com

Puede verificar la autenticidad de los datos del estudio consultando la web:
www.audiencia.org o en www.audimedia.net



SÍNTESIS

Noticias Te Ves, seguida por 70887 personas, obtiene un 2,6 por ciento de share en Marina Baixa.

En el estudio realizado en junio de 2016, en el área de la Comarca de Marina Baixa, Calpe incluida, Noticias Te Ves es conocida por el 74,6 por ciento de la población. En el último mes la han seguido 70887 personas durante 14 minutos al día de media. Sobre el total de la población del área, el tiempo medio de audiencia es de 4,8 minutos, con un 2,6 por ciento de share y un GRP 24h de 4967 personas.



ÁREA

Comarca de Marina Baixa, Calpe incluida



Área de realización del estudio:

Comarca de Marina Baixa, Calpe incluida



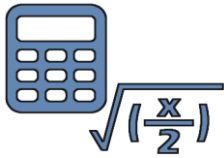
Población del área encuestada:

204.500



Poblaciones:

Alfaz del Pi	Finestrat
Altea	Guadalest
Beniardá	La Nucía
Benidorm	Orcheta
Benifato	Polop de la Marina
Benimantell	Relleu
Bolulla	Sella
Callosa de Ensarriá	Tárbena
Calpe	Villajoyosa
Confrides	



RESULTADOS

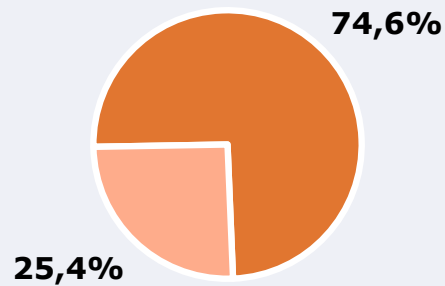
Área: Comarca de Marina Baixa, Calpe incluida

Conocedores de la emisora



74,6 %

152.601



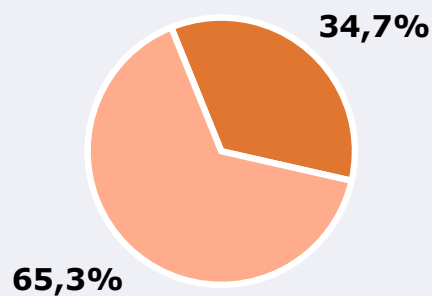
Universo: Población general

Seguidores de la emisora (Durante el último mes)



34,7 %

70.887



Universo: Población general

Resultados generales - 24 horas



2,6 % *Share 24h*

4.967 *GRP 24h*

688 *Público medio*

Universo: Población general

Tiempo de audiencia diaria



4,8

minutos / persona
Población general



14,0

minutos / persona
Población que sigue la emisora



16.518

total horas
Población general

 **Universo:**

Última vez que siguió la emisora




un día

12,9%



De 2 a 7 días


12,4%



De 8 a 30 días

9,4%

0,0% 2,0% 4,0% 6,0% 8,0% 10,0% 12,0% 14,0%

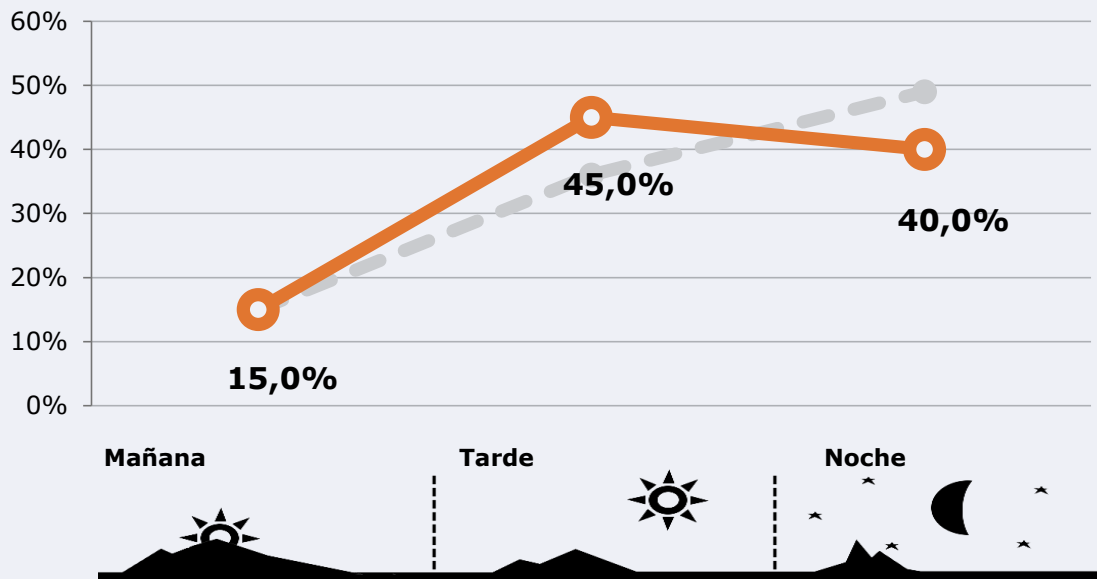
 **Universo:** Población general



RESULTADOS POR FRANJAS HORARIAS

Área: Comarca de Marina Baja, Calpe incluida

Preferencia horaria (Resultado general)



Universo: Población que sigue la emisora

Resultados generales - 8 horas

	% Share (8 horas)	 GRP (8 horas)	 Público medio
Mañana 	2,6%	745	310
Tarde 	3,2%	2235	929
Noche 	2,1%	1987	826

Universo: Población general

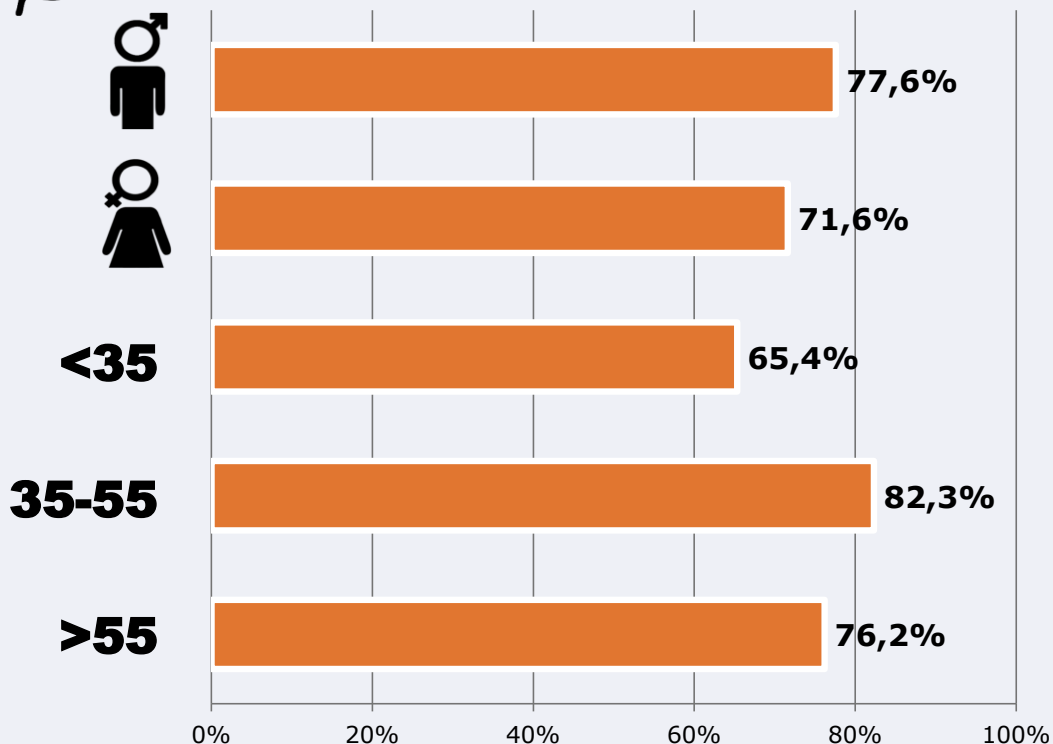


RESULTADOS POR SEXO Y EDAD

Área: Comarca de Marina Baixa, Calpe incluida



Conocedores de la emisora

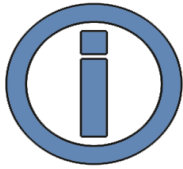


Universo: Población general



Tiempo de audiencia diaria minutos / persona

	♂	♀	<35	35-55	>55
Población general	5,3	4,4	3,1	5,9	5,5
Población que sigue la emisora	16,4	11,6	9,8	17,7	14,5



INFORMACIÓN COMPLEMENTARIA

Área: Comarca de Marina Baixa, Calpe incluida



Información general del medio
(Todos los canales)




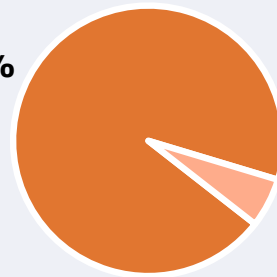
Seguimiento del medio



Audiencia diaria
en minutos

188

94,1%



5,9%



Universo: Población general



Inconveniencias a la difusión de la emisora



No ve televisión

5,9%



No conoce la
emisora

25,4%



Dificultades en la
sintonización

9,5%

0% 5% 10% 15% 20% 25% 30%

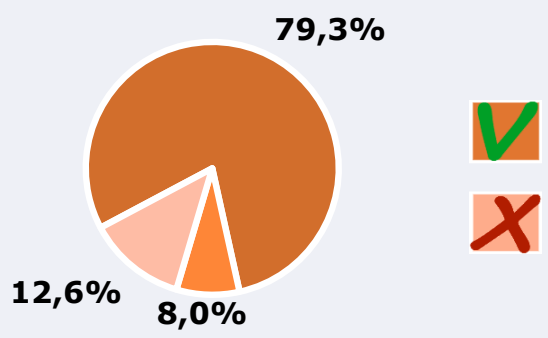


Universo: Población general



Calidad de la señal

Se recibe bien	79,3%
Regular o con dificultades	8,0%
Mala calidad o no se recibe	12,6%



Universo: Población que conoce la emisora