



U A 1 Ràdio

04 / 2016


Estudio de audiencia de radio

The logo for audimedia.net features a blue Wi-Fi symbol above the text 'audimedia.net' in a blue, sans-serif font.



The logo for Infortécnica audiencia.org features a colorful circular graphic with a green speech bubble and the text 'Infortécnica audiencia.org' in a blue, sans-serif font.

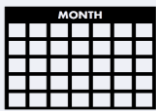




FITXA TÈCNICA

**Univers:**

Població major de 15 anys.

**Data de l'estudi:**

04 / 2016

2 σ
2 sigma

Mostreig probabilístic, aleatori simple (dos sigma)

**Nombre d'entrevistes telefòniques:**

321

**Error màxim sobre el total de la mostra:**

5,58%

**Empresa que realitza l'estudi:**

INFORTÈCNICA - www.infortecnica.com

Pot verificar l'autenticitat de les dades del estudi a la web:
www.audiencia.org o www.audimedia.net



SÍNTESI

U A 1 Ràdio, seguida per 24994 persones, obté un 2,6 per cent de share a Lleida i proximitats.

A l'estudi realitzat a l'abril de 2016, a l'àrea de Lleida i proximitats, U A 1 Ràdio és coneguda pel 18,1 per cent de la població. Durant l'últim mes l'han seguit 24994 persones durant 35 minuts al dia de mitjana. Sobre el total de la població de l'àrea, el temps mitjà d'audiència és de 2,4 minuts, amb un 2,6 per cent de share i un GRP 24h de 5024 persones.



ÀREA

Leida i proximitats



Àrea de realització de l'estudi:

Leida i proximitats



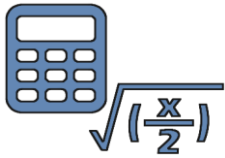
Població de l'àrea enquestada:

362.500



Poblacions:

Àger
 Agramunt
 Aitona
 Albatàrec
 Albesa
 Alcanó
 Alcarràs
 Alcoletge
 Alfarràs
 Alfés
 Algerri
 Alguaire
 Almacelles
 Almatret
 Almenar
 Alòs de Balaguer
 Alpicat
 Anglesola
 Arbeca
 Artesa de Lleida
 Aspa
 Balaguer
 Barbens
 Belianes
 Bellaguarda
 Bellcaire d'Urgell
 Bell-lloc d'Urgell
 Bellmunt d'Urgell
 Bellpuig
 Bellvís
 Benavent de Segrià
 Bovera
 Camarasa
 Castellldans
 Castellnou de Seana
 Castelló de Farfanya
 Castellserà
 Cervià de les Garrigues
 Corbins
 Cubells
 El Cogul
 El Palau d'Anglesola
 El Poal
 El Soleràs
 El Vilosell
 Els Alamús
 Els Omellons
 Els Omells de Na Gaia
 Els Torms
 Flix
 Fondarella
 Foradada
 Fullea
 Gimenells i el Pla de la Font
 Golmés
 Granyena de les Garrigues
 Ivars de Noguera
 Ivars d'Urgell
 Juncosa
 Juneda
 La Bisbal de Falset
 La Floresta
 La Fuliola
 La Granadella
 La Granadella
 La Granja d'Escarp
 La Palma d'Ebre
 La Pobla de Cérvoles
 La Portella
 La Sentiu de Sió
 L'Albagés
 L'Albi
 Les Avellanès I Santa Linya
 Les Borges Blanques
 L'Espluga Calba
 Linyola
 Llardecans
 Lleida
 Maials
 Maldà
 Margalef
 Massalcoreig
 Menàrguens
 Miralcamp
 Mollerussa
 Montgai
 Montoliu de Lleida
 Os de Balaguer
 Penelles
 Preixana
 Preixens
 Puiggròs
 Puigverd d'Agramunt
 Puigverd de Lleida
 Riba-roja d'Ebre
 Rosselló
 Sant Martí de Riucorb
 Sarroca de Lleida
 Senan
 Seròs
 Sidamon
 Soses
 Sudanell
 Sunyer
 Tàrrrega
 Tèrmens
 Tornabous
 Torrebesses
 Torrefarrera
 Torregrossa
 Torrelameu
 Torres de Segre
 Torre-serona
 Ulldemolins
 Vallbona de les Monges
 Vallfogona de Balaguer
 Verdú
 Vilagrassa
 Vilanova de Bellpuig
 Vilanova de la Barca
 Vilanova de Segrià
 Vila-sana
 Vinaixa



RESULTATS

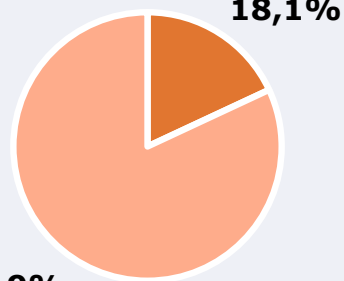
Àrea: Lleida i proximitats

Coneixedors de l'emissora



18,1 %

65.448



81,9%

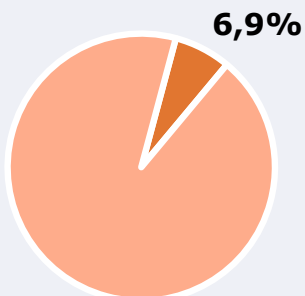
Univers: Població general

Seguidors de l'emissora (Durant l'últim mes)



6,9 %

24.994



93,1%

Univers: Població general

Resultats generals - 24 hores



2,6 % *Share 24h*

5.024 *GRP 24h*

608 *Públic mitjà*

Univers: Població general

Temps d'audiència diària



2,4

minuts / persona
Població general



35,0

minuts / persona
Població que segueix l'emissora



14.582

total hores
Població general

 **Univers:**

Darrer cop que va seguir l'emissora




un dia

1,2%



De 2 a 7 dies


3,2%



De 8 a 30 dies

2,5%

0,0% 0,5% 1,0% 1,5% 2,0% 2,5% 3,0% 3,5%

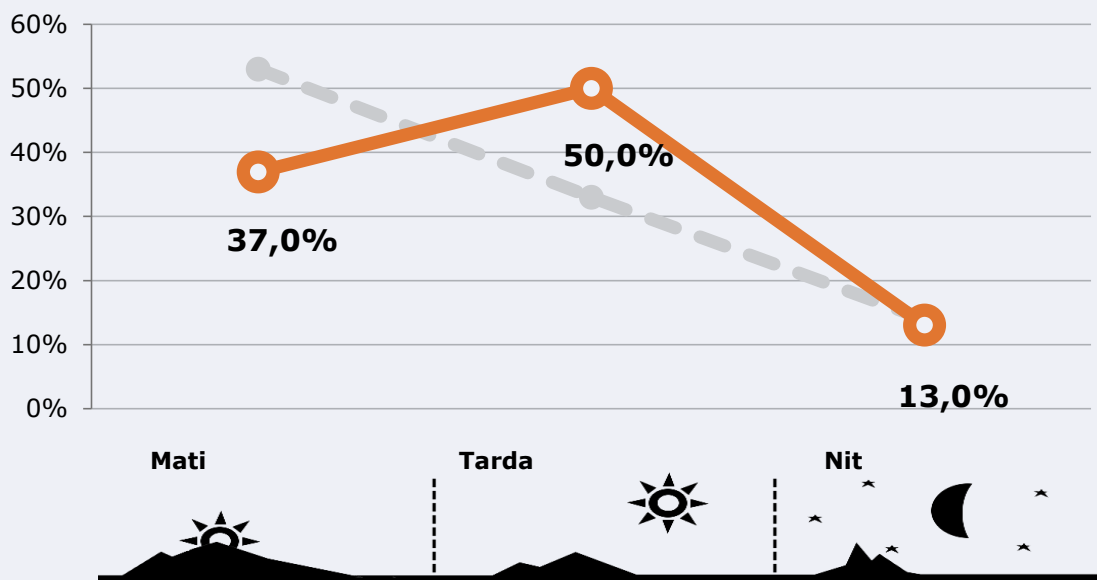
 **Univers:** Població general




RESULTATS PER FRANGES HORÀRIES






Àrea: Lleida i proximitats


Preferència horària (Resultat general)



 **Univers:** Població que segueix l'emisora

Resultats generals - 8 hores

	% Share (8 horas)	 GRP (8 horas)	 Públic mitjà
Matí 	1,8%	1857	674
Tarda 	4,0%	2512	911
Nit 	2,4%	655	238

 **Univers:** Població general

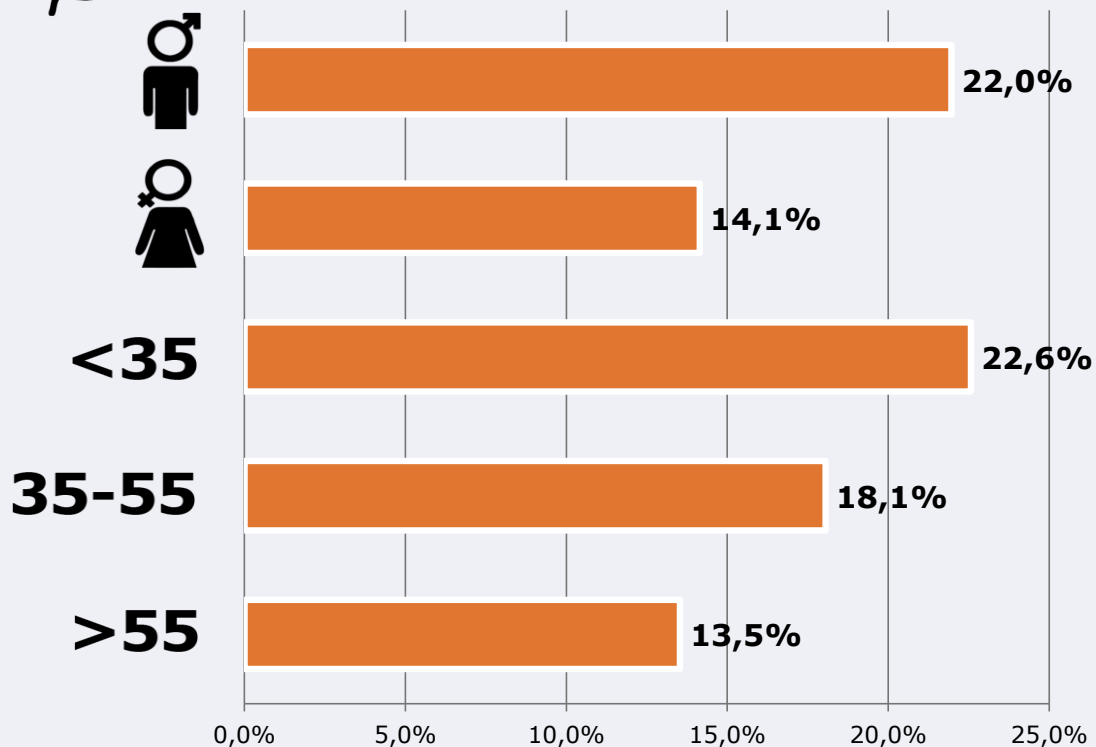


RESULTATS PER SEXE I EDAT

Àrea: Lleida i proximitats



Coneixedors de l'emissora



Univers: Població general



Temps d'audiència diària minuts / persona

	Home	Muller	<35	35-55	>55
Població general	2,7	2,1	2,5	2,2	2,5
Població que segueix l'emissora	31,9	38,1	38,8	29,9	36,3



INFORMACIÓ COMPLEMENTÀRIA

Àrea: Lleida i proximitats



Informació general del medi
(Totes les emissores de ràdio)

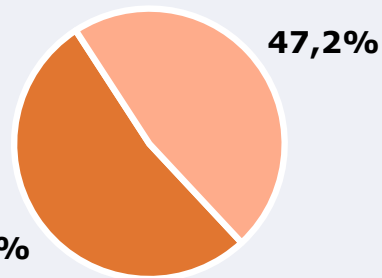


Seguiment del medi



Audiència diària
en minuts

92



Univers: Població general



Inconveniències a la difusió de l'emissora



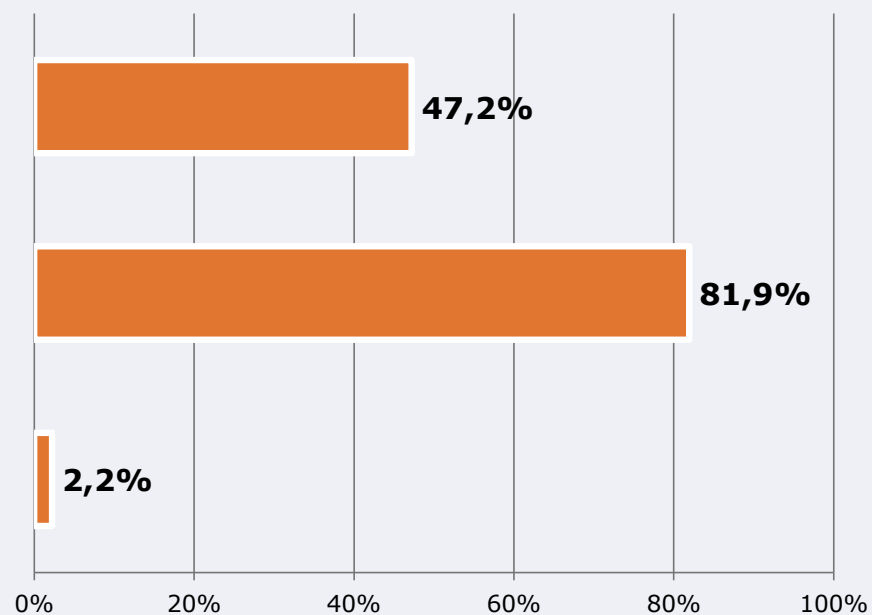
No escolta ràdio



No coneix
l'emissora




Dificultats en la
sintonització



Univers: Població general



Qualitat del senyal



Univers: Població que coneix l'emissora