



Radio 7 Valencia

04 / 2016


Estudio de audiencia de radio

 audimedia.net



 Infortécnica
audiencia.org

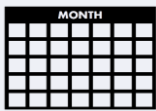




FICHA TÉCNICA

**Universo:**

Población mayor de 15 años.

**Fecha del estudio:**

04 / 2016

2 σ
2 sigma

Muestreo probabilístico, aleatorio simple (dos sigma)

**Número de entrevistas telefónicas:**

355

**Error máximo sobre el total de la muestra:**

5,31%

**Empresa que realiza el estudio:**

INFORTÉCNICA - www.infortecnica.com

Puede verificar la autenticidad de los datos del estudio consultando la web:
www.audiencia.org o en www.audimedia.net



SÍNTESIS

Radio 7 Valencia, seguida por 115050 personas, obtiene un 2 por ciento de share en su área de la provincia de Valencia.

En el estudio realizado en abril de 2016, en su área de la provincia de Valencia, Radio 7 Valencia es conocida por el 20,3 por ciento de la población. En el último mes la han seguido 115050 personas durante 34 minutos al día de media. Sobre el total de la población del área, el tiempo medio de audiencia es de 2 minutos, con un 2 por ciento de share y un GRP 24h de 22684 personas.



ÁREA

provincia de Valencia



Área de realización del estudio:


provincia de Valencia



Población del área encuestada:
1.950.000

**Poblaciones:**

Alaquàs
Albal
Albalat de la Ribera
Albalat dels Sorells
Albalat dels Tarongers
Alborache
Alboraya
Albuixech
Alcácer
Aldaia
Alfajar
Alfara del Patriarca
Alfarp
Algemesí
Alginet
Almàspera
Almussafes
Benaguasil
Benetússer
Benifaió
Benimodo
Beniparrell
Benisanó
Bétera
Bonrepós I Mirambell
Bugarra
Buñol
Burjassot
Carlet
Casinos
Catadau
Catarroja
Chera
Chestre
Chiva
Chulilla
Domeño
Dos Aguas
Emperador
Estivella
Foios
Gestalgar
Gilet
Godella
Godelleta
Guadasuar
La Pobla de Vallbona
L'Alcúdia
L'Eliana
Llíria
Llombai
Loriguilla
Losa del Obispo
Lugar Nuevo de la Corona
Macastre
Manises
Marines
Massalfassar
Massamagrell
Massanassa
Meliana
Millares
Mislata
Moncada
Montserrat
Montroy
Museros
Náquera
Olocau
Paiporta
Paterna
Pedralba
Picanya
Picassent
Pobla de Farnals
Puçol
Puig
Quart de Poblet
Rafelbuñol
Real de Montroy
Riba-roja de Túria
Rocafort
Sedaví
Segart
Serra
Siete Aguas
Silla
Sollana
Sot de Chera
Sueca
Tavernes Blanques
Torrent
Tous
Turís
Valencia
Vilamarxant
Villar del Arzobispo
Vinalesa
Xirivella
Yátova



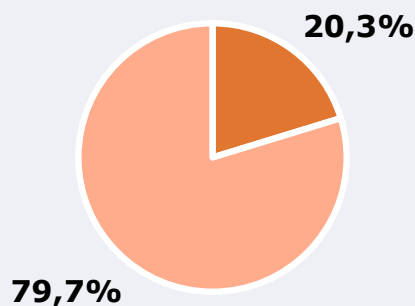
RESULTADOS

Área: provincia de Valencia

Conocedores de la emisora



20,3 %
395.173

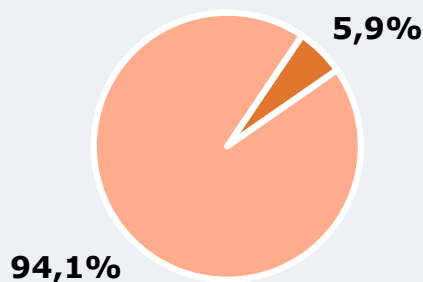


Universo: Población general

Seguidores de la emisora (Durante el último mes)

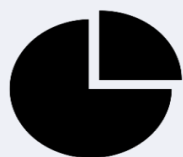


5,9 %
115.050



Universo: Población general

Resultados generales - 24 horas



2,0 % *Share 24h*
22.684 *GRP 24h*

2.701 *Público medio*

Universo: Población general

Tiempo de audiencia diaria



2,0

minutos / persona
Población general



33,8

minutos / persona
Población que sigue la emisora



64.834

total horas
Población general

 **Universo:**

Última vez que siguió la emisora

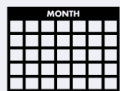


un día



De 2 a 7 días


1,6%



De 8 a 30 días

2,0%

0,0% 0,5% 1,0% 1,5% 2,0% 2,5%

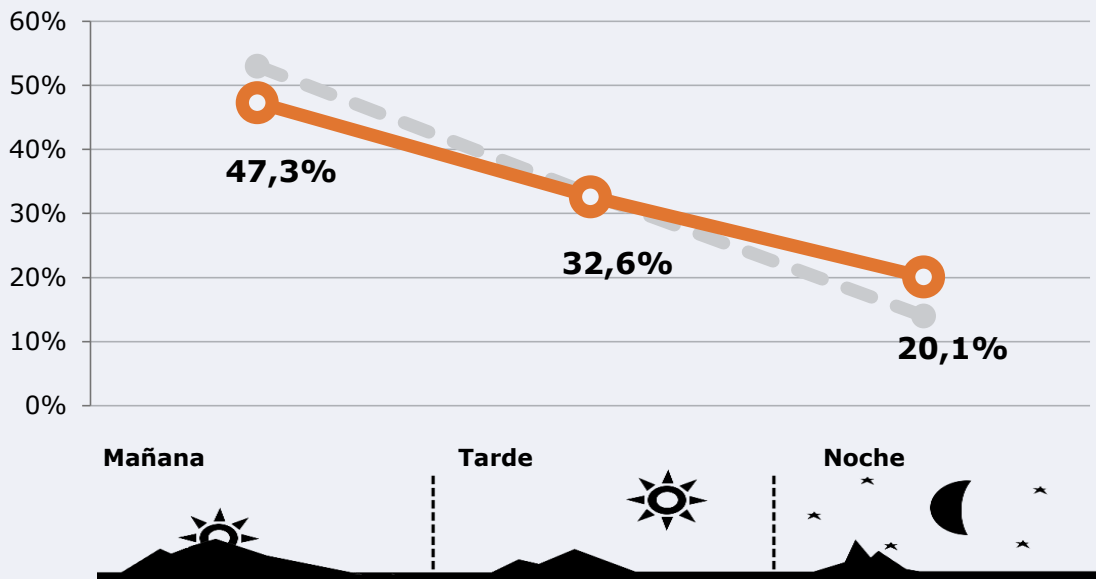
 **Universo:** Población general




RESULTADOS POR FRANJAS HORARIAS






Área: provincia de Valencia


Preferencia horaria (Resultado general)



 **Universo:** Población que sigue la emisora

Resultados generales - 8 horas

	% Share (8 horas)	 GRP (8 horas)	 Público medio
Mañana 	1,8%	10729	3833
Tarde 	2,0%	7395	2642
Noche 	2,9%	4559	1629

 **Universo:** Población general

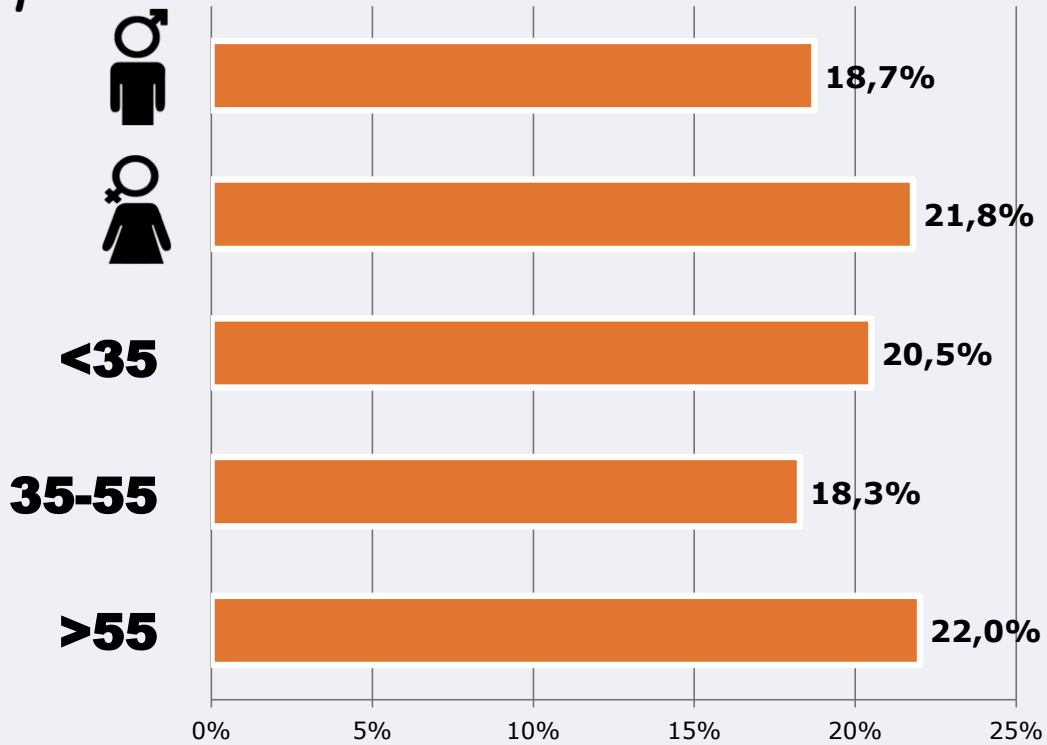


RESULTADOS POR SEXO Y EDAD

Área: provincia de Valencia



Conocedores de la emisora



Universo: Población general



Tiempo de audiencia diaria minutos / persona

	♂	♀	<35	35-55	>55
Población general	2,1	1,9	1,3	1,6	3,0
Población que sigue la emisora	36,4	31,2	23,7	26,4	51,2



INFORMACIÓN COMPLEMENTARIA

Área: provincia de Valencia



Información general del medio
(Todas las emisoras)



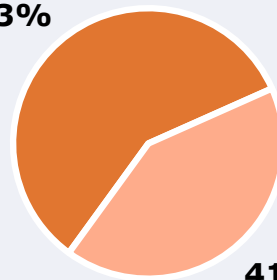
Seguimiento del medio



Audiencia diaria
en minutos

100

58,3%



41,7%

Universo: Población general



Inconveniencias a la difusión de la emisora



No escucha radio

41,7%



No conoce la
emisora

79,7%



Dificultades en la
sintonización

2,6%

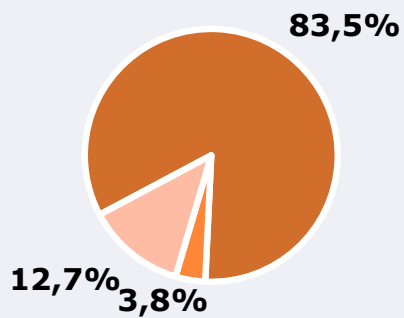
0% 20% 40% 60% 80% 100%


Universo: Población general



Calidad de la señal

Se recibe bien	83,5%
Regular o con dificultades	3,8%
Mala calidad o no se recibe	12,7%



 **Universo:** Población que conoce la emisora