

Antofagasta TV

03 / 2016


Estudio de audiencia de televisión

 audimedia.net



 Infortécnica
audiencia.org

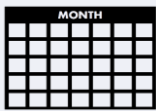




FICHA TÉCNICA

**Universo:**

Población mayor de 15 años.

**Fecha del estudio:**

03 / 2016

2 σ
2 sigma

Muestreo probabilístico, aleatorio simple (dos sigma)

**Número de entrevistas telefónicas:**

343

**Error máximo sobre el total de la muestra:**

5,4%

**Empresa que realiza el estudio:**

INFORTÉCNICA - www.infortecnica.com

Puede verificar la autenticidad de los datos del estudio consultando la web:
www.audiencia.org o en www.audimedia.net



SÍNTESIS

Antofagasta TV, seguida por 225867 personas, obtiene un 7,2 por ciento de share en Antofagasta.

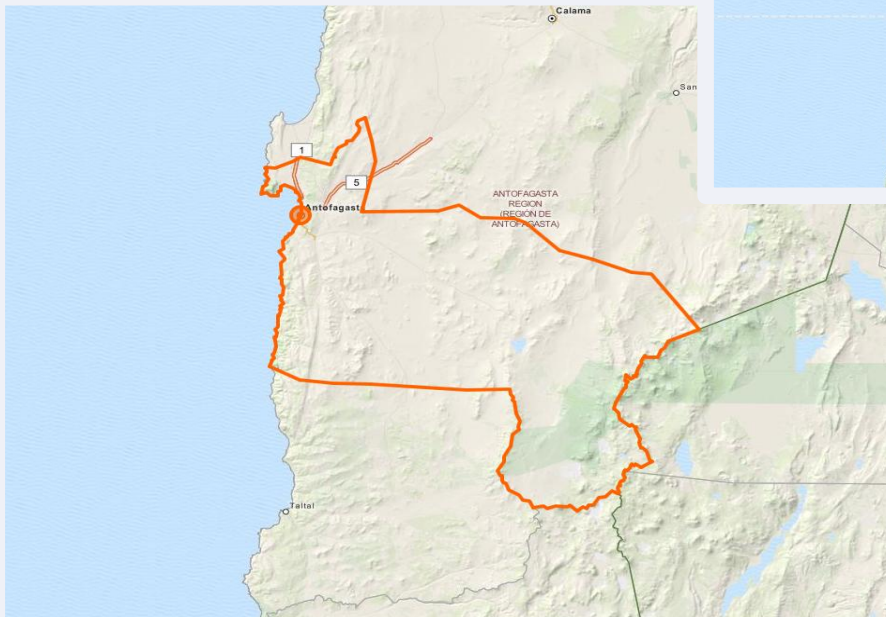
En el estudio realizado en febrero y marzo de 2016, en el área de Antofagasta, Antofagasta TV es conocida por el 78,5 por ciento de la población. En el último mes la han seguido 225867 personas durante 23 minutos al día de media. Sobre el total de la población del área, el tiempo medio de audiencia es de 13,2 minutos, con un 7,2 por ciento de share y un GRP 24h de 26191 personas.



ÁREA Antofagasta




Área de realización del estudio: Antofagasta



Población del área encuestada:
392.000



Poblaciones:
Antofagasta



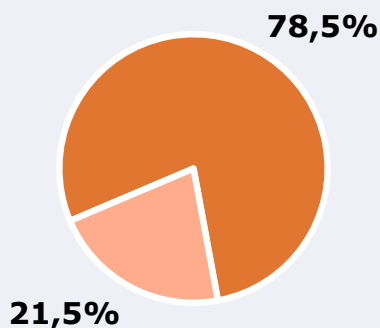
RESULTADOS

Área: Antofagasta

Conocedores de la emisora



78,5 %
307.649

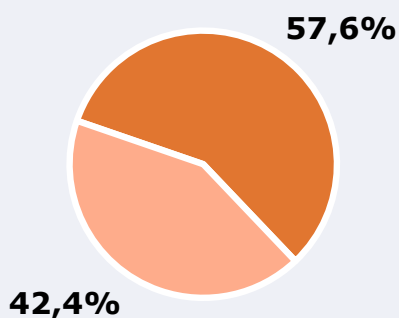


Universo: Población general

Seguidores de la emisora (Durante el último mes)



57,6 %
225.867



Universo: Población general

Resultados generales - 24 horas



7,2 % *Share 24h*
26.191 *GRP 24h*

3.593 *Público medio*

Universo: Población general

Tiempo de audiencia diaria



13,2

minutos / persona
Población general



22,9

minutos / persona
Población que sigue la emisora



86.240


total horas
Población general

 **Universo:**

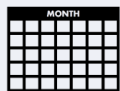
Última vez que siguió la emisora



un día




De 2 a 7 días



De 8 a 30 días

0,0% 5,0% 10,0% 15,0% 20,0% 25,0% 30,0%

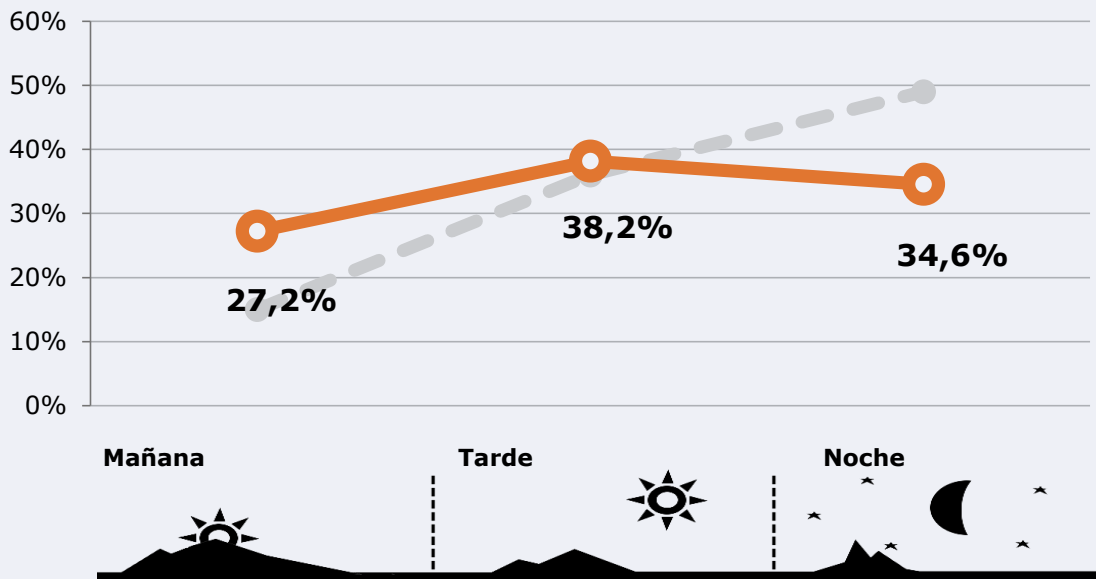
 **Universo:** Población general



RESULTADOS POR FRANJAS HORARIAS

Área: Antofagasta

Preferencia horaria (Resultado general)



Universo: Población que sigue la emisora

Resultados generales - 8 horas

	% Share (8 horas)	 GRP (8 horas)	 Público medio
Mañana 	13,0%	7136	2937
Tarde 	7,6%	10001	4116
Noche 	5,1%	9054	3726

Universo: Población general

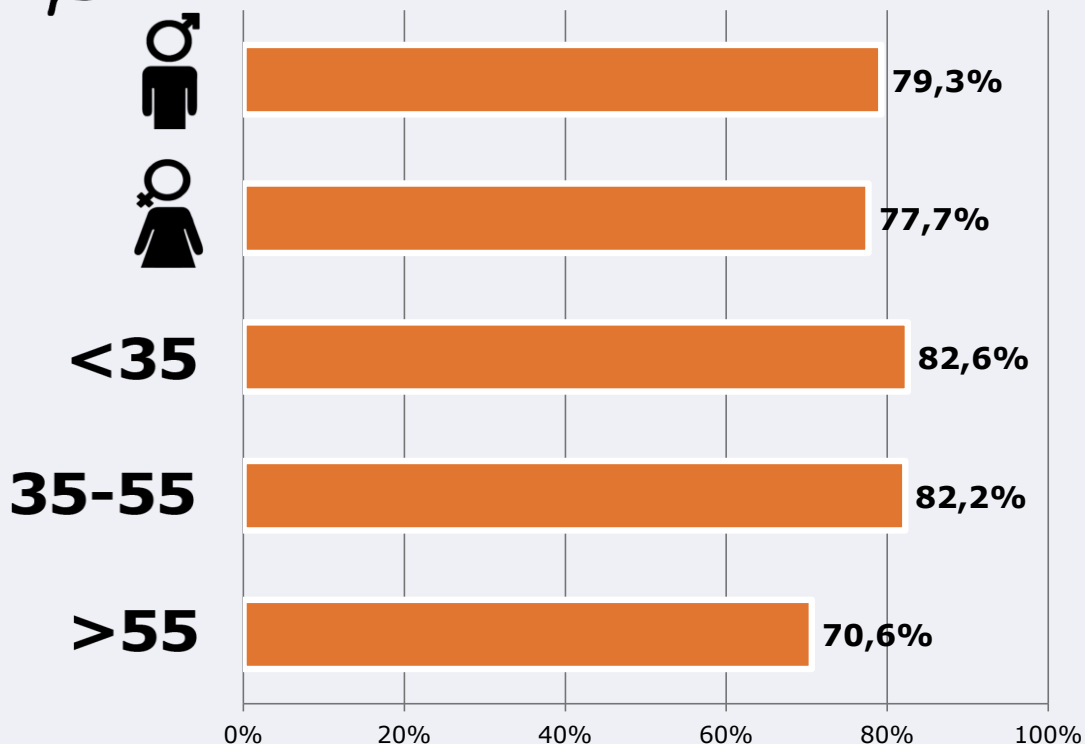


RESULTADOS POR SEXO Y EDAD

Área: Antofagasta



Conocedores de la emisora



Universo: Población general



Tiempo de audiencia diaria minutos / persona

	♂	♀	<35	35-55	>55
Población general	13,3	13,1	8,7	15,8	15,1
Población que sigue la emisora	20,8	25,0	15,2	25,6	27,9



INFORMACIÓN COMPLEMENTARIA

Área: Antofagasta

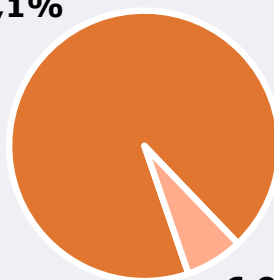


Información general del medio
(Todos los canales)

93,1%



Seguimiento del medio



Audiencia diaria
en minutos

184

Universo: Población general



Inconveniencias a la difusión de la emisora



No ve televisión

6,9%



No conoce la
emisora

21,5%



Dificultades en la
sintonización

1,7%

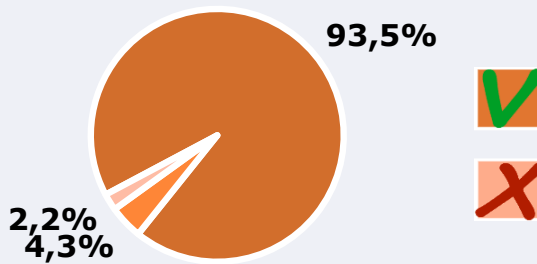
0% 5% 10% 15% 20% 25%

Universo: Población general



Calidad de la señal

Se recibe bien	93,5%
Regular o con dificultades	4,3%
Mala calidad o no se recibe	2,2%



Universo: Población que conoce la emisora